

REGIONE SICILIANA
AZIENDA SANITARIA PROVINCIALE DI
ENNA



BILANCIO DI ESERCIZIO
AL 31 DICEMBRE 2019
STATO PATRIMONIALE

STATO PATRIMONIALE ATTIVO				Importi: Euro			
SCHEMA DI BILANCIO Decreto Interministeriale 20 marzo 2013		Anno 2019	Anno 2018	VARIAZIONE 2019/2018			
				Importo	%		
A) IMMOBILIZZAZIONI							
I Immobilizzazioni immateriali		443.752	514.105	-70.353	-13,7%		
1) Costi d'impianto e di ampliamento		-	-	-	-		
2) Costi di ricerca e sviluppo		-	-	-	-		
3) Diritti di brevetto e di utilizzazione delle opere dell'ingegno		443.752	514.105	-70.353	-13,7%		
4) Immobilizzazioni immateriali in corso e acconti		-	-	-	-		
5) Altre immobilizzazioni immateriali		-	-	-	-		
II Immobilizzazioni materiali		121.067.280	121.910.259	-842.979	-0,7%		
1) Terreni		1.562.169	1.562.169	-	0,0%		
a) Terreni disponibili		1.548.538	1.548.538	-	0,0%		
b) Terreni indisponibili		13.631	13.631	-	0,0%		
2) Fabbricati		52.085.532	54.993.399	-2.907.867	-5,3%		
a) Fabbricati non strumentali (disponibili)		226.225	246.004	-19.779	-8,0%		
b) Fabbricati strumentali (indisponibili)		51.859.307	54.747.395	-2.888.088	-5,3%		
3) Impianti e macchinari		329.430	446.095	-116.665	-26,2%		
4) Attrezzature sanitarie e scientifiche		5.576.333	4.261.276	1.315.057	30,9%		
5) Mobili e arredi		597.671	624.597	-26.926	-4,3%		
6) Automezzi		326.796	327.568	-772	-0,2%		
7) Oggetti d'arte		4.225	4.225	-	0,0%		
8) Altre immobilizzazioni materiali		666.194	327.351	338.843	103,5%		
9) Immobilizzazioni materiali in corso e acconti		59.918.930	59.363.579	555.351	0,9%		
		Entro 12 mesi	Oltre 12 mesi				
III Immobilizzazioni finanziarie (con separata indicazione, per ciascuna voce dei crediti, degli importi esigibili entro l'esercizio successivo)		-	-	178.602	178.602	-	0,0%
1) Crediti finanziari		-	-	-	-		
a) Crediti finanziari v/ Stato		-	-	-	-		
b) Crediti finanziari v/ Regione		-	-	-	-		
c) Crediti finanziari v/ partecipate		-	-	-	-		
d) Crediti finanziari v/ altri		-	-	-	-		
2) Titoli		178.602	178.602	-	0,0%		
a) Partecipazioni		178.602	178.602	-	0,0%		
b) Altri titoli		-	-	-	-		
Totale A)		121.689.634	122.602.966	-913.332	-0,7%		
B) ATTIVO CIRCOLANTE							
I Rimanenze		4.879.617	6.720.477	-1.840.860	-27,4%		
1) Rimanenze beni sanitari		4.515.481	6.225.412	-1.709.931	-27,5%		
2) Rimanenze beni non sanitari		364.136	495.065	-130.929	-26,4%		
3) Acconti per acquisti beni sanitari		-	-	-	-		
4) Acconti per acquisti beni non sanitari		-	-	-	-		
		Entro 12 mesi	Oltre 12 mesi				
II Crediti (con separata indicazione, per ciascuna voce, degli importi esigibili oltre l'esercizio successivo)		57.371.022	-	57.371.022	47.631.751	9.739.271	20,4%
1) Crediti v/ Stato		224	-	224	11.611	-11.387	-98,1%
a) Crediti v/ Stato - parte corrente		-	-	-	-	-	-
1) Crediti v/ Stato per spesa corrente e acconti		-	-	-	-	-	-
2) Crediti v/ Stato - altro		-	-	-	-	-	-
b) Crediti v/ Stato - investimenti		-	-	-	-	-	-
c) Crediti v/ Stato - per ricerca		-	-	-	-	-	-
1) Crediti v/ Ministero della Salute per ricerca corrente		-	-	-	-	-	-
2) Crediti v/ Ministero della Salute per ricerca finalizzata		-	-	-	-	-	-
3) Crediti v/ Stato per ricerca - altre Amministrazioni centrali		-	-	-	-	-	-
4) Crediti v/ Stato - investimenti per ricerca		-	-	-	-	-	-
d) Crediti v/ prefetture		224	-	224	11.611	-11.387	-98,1%

pe

Q

STATO PATRIMONIALE ATTIVO					Importi: Euro	
SCHEMA DI BILANCIO Decreto Interministeriale 20 marzo 2013			Anno 2019	Anno 2018	VARIAZIONE 2019/2018	
					Importo	%
2) Crediti v/ Regione o Provincia Autonoma	50.103.071	-	50.103.071	40.269.573	9.833.498	24,4%
a) Crediti v/ Regione o Provincia Autonoma - parte corrente	46.417.936	-	46.417.936	36.530.438	9.887.498	27,1%
1) Crediti v/ Regione o Provincia Autonoma per spesa corrente	46.417.936	-	46.417.936	36.530.438	9.887.498	27,1%
a) Crediti v/ Regione o Provincia Autonoma per finanziamento sanitario ordinario corrente	40.379.989	-	40.379.989	34.347.363	6.032.626	17,6%
b) Crediti v/ Regione o Provincia Autonoma per finanziamento sanitario aggiuntivo corrente LEA	-	-	-	-	-	-
c) Crediti v/ Regione o Provincia Autonoma per finanziamento sanitario aggiuntivo corrente extra LEA	-	-	-	-	-	-
d) Crediti v/ Regione o Provincia Autonoma per spesa corrente - altri	6.037.947	-	6.037.947	2.183.075	3.854.872	176,6%
2) Crediti v/ Regione o Provincia Autonoma per ricerca	-	-	-	-	-	-
b) Crediti v/ Regione o Provincia Autonoma - patrimonio netto	3.685.135	-	3.685.135	3.739.135	-54.000	-1,4%
1) Crediti v/ Regione o Provincia Autonoma per finanziamento per investimenti	3.685.135	-	3.685.135	3.739.135	-54.000	-1,4%
2) Crediti v/ Regione o Provincia Autonoma per incremento fondo di dotazione	-	-	-	-	-	-
3) Crediti v/ Regione o Provincia Autonoma per ripiano perdite	-	-	-	-	-	-
4) Crediti v/ Regione o Provincia Autonoma per ricostituzione risorse da investimenti esercizi precedenti	-	-	-	-	-	-
3) Crediti v/ Comuni	79.186	-	79.186	81.471	-2.285	-2,8%
4) Crediti v/ aziende sanitarie pubbliche e acconto quota FSR da distribuir	1.325.884	-	1.325.884	1.351.053	-25.169	-1,9%
a) Crediti v/ aziende sanitarie pubbliche della Regione	1.315.117	-	1.315.117	1.340.242	-25.125	-1,9%
b) Crediti v/ aziende sanitarie pubbliche fuori Regione	10.767	-	10.767	10.811	-44	-0,4%
5) Crediti v/ società partecipate e/o enti dipendenti della Regione	190.611	-	190.611	194.762	-4.151	-2,1%
6) Crediti v/ Erario	154.173	-	154.173	49.755	104.418	209,9%
7) Crediti v/ altri	5.517.873	-	5.517.873	5.673.526	-155.653	-2,7%
III Attività finanziarie che non costituiscono immobilizzazioni		-	-	-	-	-
1) Partecipazioni che non costituiscono immobilizzazioni		-	-	-	-	-
2) Altri titoli che non costituiscono immobilizzazioni		-	-	-	-	-
IV Disponibilità liquide			105.564.640	116.495.379	-10.930.739	-9,4%
1) Cassa			14.965	18.537	-3.572	-19,3%
2) Istituto Tesoriere			104.631.965	115.634.941	-11.002.976	-9,5%
3) Tesoreria Unica			-	-	-	-
4) Conto corrente postale			917.710	841.901	75.809	9,0%
Totale B)			167.815.279	170.847.607	-3.032.328	-1,8%
C) RATEI E RISCONTI ATTIVI						
I Ratei attivi			-	-	-	-
II Risconti attivi			66.581	88.180	-21.599	-24,5%
Totale C)			66.581	88.180	-21.599	-24,5%
TOTALE ATTIVO (A+B+C)			289.571.494	293.538.783	-3.967.289	-1,4%
D) CONTI D'ORDINE						
1) Canoni di leasing ancora da pagare			-	-	-	-
2) Depositi cauzionali			-	-	-	-
3) Beni in comodato			285.287	285.287	-	0,0%
4) Altri conti d'ordine			3.031.124	3.031.124	-	0,0%
Totale D)			3.316.411	3.316.411	-	0,0%

je



STATO PATRIMONIALE
PASSIVO E PATRIMONIO NETTO

Importi: Euro

SCHEMA DI BILANCIO Decreto interministeriale 20 marzo 2013	Anno 2019	Anno 2018	VARIAZIONE 2019/2018	
			Importo	%
A) PATRIMONIO NETTO				
I Fondo di dotazione	30.144.651	30.144.651	-	0,0%
II Finanziamenti per investimenti	100.256.435	97.236.779	3.019.656	3,1%
1) Finanziamenti per beni di prima dotazione	-	-	-	-
2) Finanziamenti da Stato per investimenti	83.608.303	85.473.486	-1.865.183	-2,2%
a) Finanziamenti da Stato ex art. 20 Legge 67/88	79.610.474	81.475.657	-1.865.183	-2,3%
b) Finanziamenti da Stato per ricerca	-	-	-	-
c) Finanziamenti da Stato - altro	3.997.829	3.997.829	-	0,0%
3) Finanziamenti da Regione per investimenti	3.088.406	3.088.406	-	0,0%
4) Finanziamenti da altri soggetti pubblici per investimenti	13.103	21.838	-8.735	-40,0%
5) Finanziamenti per investimenti da rettifica contributi in conto esercizio	13.546.623	8.653.049	4.893.574	56,6%
III Riserve da donazioni e lasciti vincolati ad investimenti	168.901	221.942	-53.041	-23,9%
IV Altre riserve	-	-	-	-
V Contributi per ripiano perdite	-	-	-	-
VI Utili (perdite) portati a nuovo	10.584.582	10.435.847	148.735	1,4%
VII Utile (perdita) dell'esercizio	129.085	148.735	-19.650	-13,2%
Totale A)	141.283.654	138.187.954	3.095.700	2,2%
B) FONDI PER RISCHI ED ONERI				
1) Fondi per imposte, anche differite	-	-	-	-
2) Fondi per rischi	17.314.309	19.488.898	-2.144.589	-11,0%
3) Fondi da distribuire	-	-	-	-
4) Quota inutilizzata contributi di parte corrente vincolati	13.412.315	14.788.124	-1.375.809	-9,3%
5) Altri fondi oneri	9.146.829	8.188.262	958.567	11,7%
Totale B)	39.873.453	42.435.284	-2.561.831	-6,0%
C) TRATTAMENTO FINE RAPPORTO				
1) Premi operosità	2.033.272	1.833.272	200.000	10,9%
2) TFR personale dipendente	-	-	-	-
Totale C)	2.033.272	1.833.272	200.000	10,9%
D) DEBITI (con separata indicazione, per ciascuna voce, degli importi esigibili oltre l'esercizio successivo)				
	Entro 12 mesi	Oltre 12 mesi		
1) Mutui passivi	-	3.059.000	3.059.000	0,0%
2) Debiti v/Stato	-	-	-	-
3) Debiti v/Regione o Provincia Autonoma	82.863	82.863	82.817	46
4) Debiti v/Comuni	3.468.916	3.468.916	3.078.033	390.883
5) Debiti v/aziende sanitarie pubbliche	784.209	784.209	710.860	73.349
a) Debiti v/aziende sanitarie pubbliche della Regione per spesa corrente e m	139.562	139.562	110.248	29.314
b) Debiti v/aziende sanitarie pubbliche della Regione per finanziamento sanitario aggiuntivo corrente LEA	-	-	-	-
c) Debiti v/aziende sanitarie pubbliche della Regione per finanziamento sanitario aggiuntivo corrente extra LEA	-	-	-	-
d) Debiti v/aziende sanitarie pubbliche della Regione per altre prestazioni	527.820	527.820	480.175	47.645
e) Debiti v/aziende sanitarie pubbliche della Regione per versamenti a patrimonio netto	-	-	-	-
f) Debiti v/aziende sanitarie pubbliche fuori Regione	116.827	116.827	120.437	-3.610
6) Debiti v/società partecipate e/o enti dipendenti della Regione	65.937	65.937	402.269	-336.332
7) Debiti v/fornitori	37.034.101	37.034.101	42.557.901	-5.523.800
8) Debiti v/Istituto Tesoriere	23.880	23.880	23.880	-
9) Debiti tributari	8.355.311	8.355.311	9.074.904	-719.593
10) Debiti v/altri finanziatori	-	-	-	-
11) Debiti v/istituti previdenziali, assistenziali e sicurezza sociale	12.236.906	12.236.906	12.554.035	-317.129
12) Debiti v/altri	41.260.522	41.260.522	39.529.071	1.731.451
Totale D)	106.371.645	111.072.770	4.701.125	-4,2%
E) RATEI E RISCOINTI PASSIVI				
1) Ratei passivi	-	-	-	-
2) Riscconti passivi	9.470	9.473	-3	0,0%
Totale E)	9.470	9.473	-3	0,0%
TOTALE PASSIVO E PATRIMONIO NETTO (A+B+C+D+E)	289.571.494	293.538.753	-3.967.259	-1,4%
F) CONTI D'ORDINE				
1) Canoni di leasing ancora da pagare	-	-	-	-
2) Depositi cauzionali	-	-	-	-
3) Beni in comodato	285.287	285.287	-	0,0%
4) Altri conti d'ordine	3.031.124	3.031.124	-	0,0%
Totale F)	3.316.411	3.316.411	-	0,0%

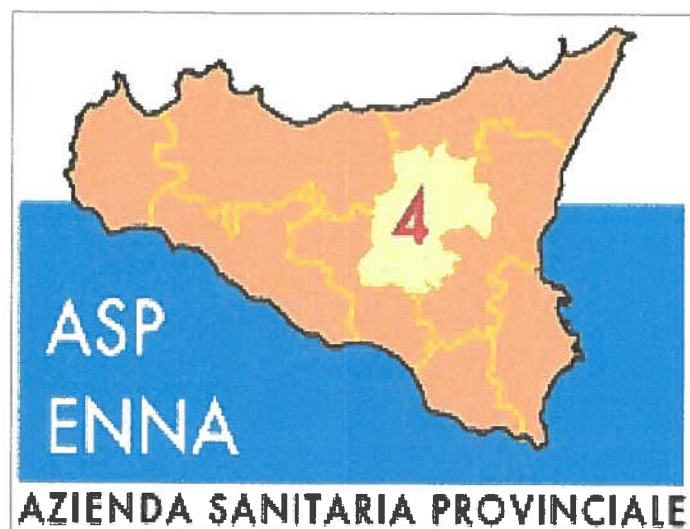
Enna 13/07/2020

Il Responsabile del Servizio Economico Finanziario e Patrimoniale
Dott.ssa Ornella Monasteri

Il Direttore Amministrativo
Dott.ssa Sabrina Cilia

Il Direttore Generale
Dr. Francesco Iudice

REGIONE SICILIANA
AZIENDA SANITARIA PROVINCIALE DI
ENNA



BILANCIO DI ESERCIZIO
AL 31 DICEMBRE 2019
CONTO ECONOMICO

CONTO ECONOMICO			Importi: Euro	
SCHEMA DI BILANCIO Decreto Interministeriale 20 marzo 2013	Anno 2019	Anno 2018	VARIAZIONE 2019/2018	
			Importo	%
A) VALORE DELLA PRODUZIONE				
1) Contributi in c/esercizio	331.551.280	329.585.635	1.965.645	0,6%
a) Contributi in c/esercizio - da Regione o Provincia Autonoma per quota F.S. regionale	325.957.316	322.433.262	3.524.054	1,1%
b) Contributi in c/esercizio - extra fondo	5.593.964	7.152.373	-1.558.409	-21,8%
1) Contributi da Regione o Prov. Aut. (extra fondo) - vincolati	5.593.964	7.152.373	-1.558.409	-21,8%
2) Contributi da Regione o Prov. Aut. (extra fondo) - Risorse aggiuntive da bilancio a titolo di copertura LEA	-	-	-	-
3) Contributi da Regione o Prov. Aut. (extra fondo) - Risorse aggiuntive da bilancio a titolo di copertura extra LEA	-	-	-	-
4) Contributi da Regione o Prov. Aut. (extra fondo) - altro	-	-	-	-
5) Contributi da aziende sanitarie pubbliche (extra fondo)	-	-	-	-
6) Contributi da altri soggetti pubblici	-	-	-	-
c) Contributi in c/esercizio - per ricerca	-	-	-	-
1) da Ministero della Salute per ricerca corrente	-	-	-	-
2) da Ministero della Salute per ricerca finalizzata	-	-	-	-
3) da Regione e altri soggetti pubblici	-	-	-	-
4) da privati	-	-	-	-
d) Contributi in c/esercizio - da privati	-	-	-	-
2) Rettifica contributi c/esercizio per destinazione ad investimenti	-5.150.164	-3.564.488	-1.585.676	44,9%
3) Utilizzo fondi per quote inutilizzate contributi vincolati di esercizi precedenti	2.801.446	4.282.751	-1.481.305	-34,6%
4) Ricavi per prestazioni sanitarie e sociosanitarie a rilevanza sanitaria	36.550.400	36.989.482	-439.082	-1,2%
a) Ricavi per prestazioni sanitarie e sociosanitarie - ad aziende sanitarie pubbliche	32.161.618	32.633.917	-472.299	-1,4%
b) Ricavi per prestazioni sanitarie e sociosanitarie - intramoenia	1.859.611	1.835.588	24.023	1,3%
c) Ricavi per prestazioni sanitarie e sociosanitarie - altro	2.529.171	2.519.947	9.224	0,4%
5) Concorsi, recuperi e rimborsi	5.374.663	3.346.008	2.028.655	60,6%
6) Compartecipazione alla spesa per prestazioni sanitarie (Ticket)	1.569.370	1.489.991	79.379	5,3%
7) Quota contributi in c/capitale imputata nell'esercizio	4.755.330	4.587.786	167.544	3,7%
8) Incrementi delle immobilizzazioni per lavori interni	-	-	-	-
9) Altri ricavi e proventi	322.956	345.002	-22.046	-6,4%
Totale A)	377.775.281	377.072.137	703.144	0,2%
B) COSTI DELLA PRODUZIONE				
1) Acquisti di beni	29.598.074	30.930.728	-1.332.654	-4,3%
a) Acquisti di beni sanitari	28.874.621	30.160.450	-1.285.829	-4,3%
b) Acquisti di beni non sanitari	723.453	770.278	-46.825	-6,1%
2) Acquisti di servizi sanitari	196.335.143	193.046.438	3.288.705	1,7%
a) Acquisti di servizi sanitari - Medicina di base	20.387.143	21.182.433	-795.290	-3,8%
b) Acquisti di servizi sanitari - Farmaceutica	20.919.600	22.234.285	-1.314.685	-5,9%
c) Acquisti di servizi sanitari per assistenza specialistica ambulatoriale	22.078.637	21.556.721	521.916	2,4%
d) Acquisti di servizi sanitari per assistenza riabilitativa	3.195.151	3.228.243	-33.092	-1,0%
e) Acquisti di servizi sanitari per assistenza integrativa	3.116.399	2.919.642	196.757	6,7%
f) Acquisti di servizi sanitari per assistenza protesica	4.428.260	4.059.121	369.139	9,1%
g) Acquisti di servizi sanitari per assistenza ospedaliera	73.282.285	73.337.000	-54.715	-0,1%
h) Acquisti prestazioni di psichiatria residenziale e semiresidenziale	4.839.517	4.738.823	100.694	2,1%
i) Acquisti prestazioni di distribuzione farmaci File F	17.066.645	15.104.221	1.962.424	13,0%
j) Acquisti prestazioni termali in convenzione	58.535	58.000	535	0,9%
k) Acquisti prestazioni di trasporto sanitario	627.104	692.136	-65.032	-9,4%
l) Acquisti prestazioni socio-sanitarie a rilevanza sanitaria	8.916.851	8.423.456	493.395	5,9%
m) Compartecipazione al personale per att. Libero-prof. (intramoenia)	1.343.392	1.378.325	-34.933	-2,5%
n) Rimborsi Assegni e contributi sanitari	7.148.739	8.987.596	-1.838.857	-20,5%
o) Consulenze, collaborazioni, interinale, altre prestazioni di lavoro sanitarie e sociosanitarie	3.532.365	782.923	2.749.442	351,2%
p) Altri servizi sanitari e sociosanitari a rilevanza sanitaria	5.394.520	4.363.513	1.031.007	23,6%
q) Costi per differenziale Tariffe TUC	-	-	-	-
3) Acquisti di servizi non sanitari	16.256.653	16.165.896	90.757	0,6%
a) Servizi non sanitari	15.679.473	15.928.599	-249.126	-1,6%
b) Consulenze, collaborazioni, interinale, altre prestazioni di lavoro non sanitarie	493.212	167.201	326.011	195,0%
c) Formazione	83.968	70.096	13.872	19,8%

CONTO ECONOMICO			Importi: Euro	
4) Manutenzione e riparazione	3.442.203	3.877.113	-434.910	-11,2%
5) Godimento di beni di terzi	2.139.953	2.079.917	60.036	2,9%
6) Costi del personale	107.347.582	108.528.556	-1.180.974	-1,1%
a) Personale dirigente medico	44.234.339	46.306.216	-2.071.877	-4,5%
b) Personale dirigente ruolo sanitario non medico	3.879.635	3.575.074	304.561	8,5%
c) Personale comparto ruolo sanitario	37.356.398	36.382.240	974.158	2,7%
d) Personale dirigente altri ruoli	1.848.554	1.821.610	26.944	1,5%
e) Personale comparto altri ruoli	20.028.656	20.443.416	-414.760	-2,0%
7) Oneri diversi di gestione	2.046.205	2.176.264	-129.049	-5,9%
8) Ammortamenti	6.073.924	5.921.544	152.380	2,6%
a) Ammortamenti immobilizzazioni immateriali	193.122	223.806	-30.684	-13,7%
b) Ammortamenti dei Fabbricati	3.170.681	3.162.120	8.561	0,3%
c) Ammortamenti delle altre immobilizzazioni materiali	2.710.121	2.535.618	174.503	6,9%
9) Svalutazione delle immobilizzazioni e dei crediti	-	-	-	-
10) Variazione delle rimanenze	1.840.860	-279.533	2.120.393	-758,5%
a) Variazione delle rimanenze sanitarie	1.709.931	-130.436	1.840.367	-1410,9%
b) Variazione delle rimanenze non sanitarie	130.929	-149.097	280.026	-187,8%
11) Accantonamenti	6.872.104	8.426.486	-1.554.382	-18,4%
a) Accantonamenti per rischi	2.038.500	2.977.000	-938.500	-31,5%
b) Accantonamenti per premio operosità	200.000	168.667	31.333	18,6%
c) Accantonamenti per quote inutilizzate di contributi vincolati	1.592.504	1.611.024	-18.520	-1,1%
d) Altri accantonamenti	3.041.100	3.669.795	-628.695	-17,1%
Totale B)	371.952.701	370.872.399	1.080.302	0,3%
DIFF. TRA VALORE E COSTI DELLA PRODUZIONE (A-B)	5.822.580	6.199.738	-377.158	-6,1%
C) PROVENTI E ONERI FINANZIARI				
1) Interessi attivi ed altri proventi finanziari	18	64	-46	-71,9%
2) Interessi passivi ed altri oneri finanziari	400.435	274.063	126.372	46,1%
Totale C)	-400.417	-273.999	-126.418	46,1%
D) RETTIFICHE DI VALORE DI ATTIVITA' FINANZIARIE				
1) Rivalutazioni	-	-	-	-
2) Svalutazioni	-	-	-	-
Totale D)	-	-	-	-
E) PROVENTI E ONERI STRAORDINARI				
1) Proventi straordinari	3.467.324	3.915.733	-448.409	-11,5%
a) Plusvalenze	-	2.038	-2.038	-100,0%
b) Altri proventi straordinari	3.467.324	3.913.695	-446.371	-11,4%
2) Oneri straordinari	570.247	1.577.578	-1.007.331	-63,9%
a) Minusvalenze	-	4.480	-4.480	-100,0%
b) Altri oneri straordinari	570.247	1.573.098	-1.002.851	-63,8%
Totale E)	2.897.077	2.338.155	558.922	23,9%
RISULTATO PRIMA DELLE IMPOSTE (A-E+C+D+E)	8.319.240	8.263.894	55.346	0,7%
Y) IMPOSTE SUL REDDITO DELL'ESERCIZIO				
1) IRAP	7.991.108	7.926.677	64.431	0,8%
a) IRAP relativa a personale dipendente	7.194.375	7.112.151	82.224	1,2%
b) IRAP relativa a collaboratori e personale assimilato a lavoro dipendente	690.504	706.955	-16.451	-2,3%
c) IRAP relativa ad attività di libera professione (intramoenia)	106.229	107.571	-1.342	-1,2%
d) IRAP relativa ad attività commerciali	-	-	-	-
2) IRES	199.047	188.482	10.565	5,6%
3) Accantonamento a fondo imposte (accertamenti, condoni, ecc.)	-	-	-	-
Totale Y)	8.190.155	8.115.159	74.996	0,9%
UTILE (PERDITA) DELL'ESERCIZIO	129.085	148.735	-19.650	-13,2%

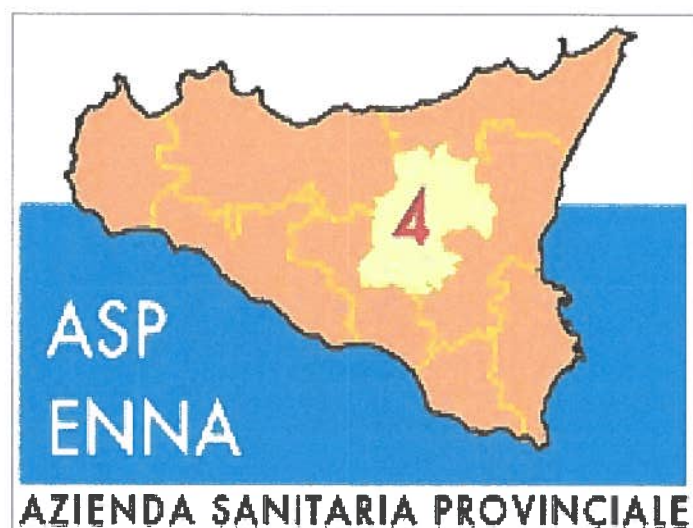
Enna 13/07/2020

Il Responsabile del Servizio Economico Finanziario e Patrimoniale
Dott.ssa Ornella Monasteri

Il Direttore Amministrativo
Dott.ssa Sabrina Ollia

Il Direttore Generale
Dr. Francesco Iudica

REGIONE SICILIANA
AZIENDA SANITARIA PROVINCIALE DI
ENNA



BILANCIO DI ESERCIZIO
AL 31 DICEMBRE 2019
RENDICONTO FINANZIARIO




**AZIENDA SANITARIA PROVINCIALE DI ENNA
RENDICONTO FINANZIARIO**

Importi: Euro

SCHEMA DI RENDICONTO FINANZIARIO		ANNO 2019	ANNO 2018
OPERAZIONI DI GESTIONE REDDITUALE			
(+)	risultato di esercizio	129.085	148.735
	- Voci che non hanno effetto sulla liquidità: costi e ricavi non monetari		
(+)	ammortamenti fabbricati	3.170.681	3.162.120
(+)	ammortamenti altre immobilizzazioni materiali	2.710.121	2.535.618
(+)	ammortamenti immobilizzazioni immateriali	193.122	223.806
	Ammortamenti	6.073.924	5.921.544
(-)	Utilizzo finanziamenti per investimenti	-4.702.289	-4.524.745
(-)	Utilizzo fondi riserva: investimenti, incentivi al personale, successioni e donaz., plusvalenze da reinvestire	-53.041	-63.041
	utilizzo contributi in c/capitale e fondi riserva	-4.755.330	-4.587.786
(+)	accantonamenti SUMAI	200.000	168.667
(-)	pagamenti SUMAI	0	0
(+)	accantonamenti TFR	0	0
(-)	pagamenti TFR	0	0
	- Premio operosità medici SUMAI + TFR	200.000	168.667
(+/-)	Rivalutazioni/ svalutazioni di attività finanziarie	0	0
(+)	accantonamenti a fondi svalutazioni	0	0
(-)	utilizzo fondi svalutazioni*	0	0
	- Fondi svalutazione di attività	0	0
(+)	accantonamenti a fondi per rischi e oneri	6.672.104	8.257.819
(-)	utilizzo fondi per rischi e oneri	-9.233.935	-8.316.109
	- Fondo per rischi ed oneri futuri	-2.561.831	-58.290
	TOTALE Flusso di CCN della gestione corrente	-914.152	1.592.870
(+)/(-)	aumento/diminuzione debiti verso regione e provincia autonoma, esclusa la variazione relativa a debiti per acquisto di beni strumentali	46	-90
(+)/(-)	aumento/diminuzione debiti verso comune	390.883	-567.655
(+)/(-)	aumento/diminuzione debiti verso aziende sanitarie pubbliche	73.349	-88.354
(+)/(-)	aumento/diminuzione debiti verso arpa	-336.332	397.968
(+)/(-)	aumento/diminuzione debiti verso fornitori	-5.523.800	336.113
(+)/(-)	aumento/diminuzione debiti tributari	-719.593	1.737.069
(+)/(-)	aumento/diminuzione debiti verso istituti di previdenza	-317.129	987.692
(+)/(-)	aumento/diminuzione altri debiti	1.731.451	4.236.816
(+)/(-)	aumento/diminuzione debiti (escl forn di immob e C/C bancari e istituto tesoriere)	-4.701.125	7.039.559
(+)/(-)	aumento/diminuzione ratei e risconti passivi	-3	0
(+)/(-)	diminuzione/aumento crediti parte corrente v/ stato quote indistinte		
(+)/(-)	diminuzione/aumento crediti parte corrente v/ stato quote vincolate		
(+)/(-)	diminuzione/aumento crediti parte corrente v/ Regione per gettito addizionali Irpef e Irap		
(+)/(-)	diminuzione/aumento crediti parte corrente v/ Regione per partecipazioni regioni a statuto speciale		
(+)/(-)	diminuzione/aumento crediti parte corrente v/ Regione - vincolate per partecipazioni regioni a statuto speciale		
(+)/(-)	diminuzione/aumento crediti parte corrente v/ Regione -gettito fiscalità regionale	0	0
(+)/(-)	diminuzione/aumento crediti parte corrente v/ Regione - altri contributi extrafondo	-3.854.872	1.021.599
(+)/(-)	diminuzione/aumento crediti parte corrente v/ Regione	-6.032.626	-4.462.240
(+)/(-)	diminuzione/aumento crediti parte corrente v/ Comune	2.285	15.327
(+)/(-)	diminuzione/aumento crediti parte corrente v/ Asl-Ao	25.169	-342.701
(+)/(-)	diminuzione/aumento crediti parte corrente v/ ARPA	4.151	16.207
(+)/(-)	diminuzione/aumento crediti parte corrente v/ Erario	-104.418	26.065
(+)/(-)	diminuzione/aumento crediti parte corrente v/ Altri	167.040	2.952.194
(+)/(-)	diminuzione/aumento di crediti	-9.793.271	-773.549
(+)/(-)	diminuzione/aumento del magazzino	1.840.860	-279.533
(+)/(-)	diminuzione/aumento di acconti a fornitori per magazzino	0	0
(+)/(-)	diminuzione/aumento rimanenze	1.840.860	-279.533
(+)/(-)	diminuzione/aumento ratei e risconti attivi	21.599	-1.535
	A - Totale operazioni di gestione reddituale	-13.546.092	7.577.812
ATTIVITÀ DI INVESTIMENTO			
(-)	Acquisto costi di impianto e di ampliamento	0	0
(-)	Acquisto costi di ricerca e sviluppo	0	0
(-)	Acquisto Diritti di brevetto e diritti di utilizzazione delle opere d'ingegno	-122.769	-189.726
(-)	Acquisto immobilizzazioni immateriali in corso	0	0
(-)	Acquisto altre immobilizzazioni immateriali	0	0
	Acquisto Immobilizzazioni Immateriali	-122.769	-189.726
(+)	Valore netto contabile costi di impianto e di ampliamento dismessi	0	0
(+)	Valore netto contabile costi di ricerca e sviluppo dismessi	0	0
(+)	Valore netto contabile Diritti di brevetto e diritti di utilizzazione delle opere d'ingegno dismessi	0	0
(+)	Valore netto contabile immobilizzazioni immateriali in corso dismesse	0	0
(+)	Valore netto contabile altre immobilizzazioni immateriali dismesse	0	0
	Valore netto contabile Immobilizzazioni Immateriali dismesse	0	0

fe

ad

 AZIENDA SANITARIA PROVINCIALE DI ENNA RENDICONTO FINANZIARIO		Importi: Euro	
(-)	Acquisto terreni		
(-)	Acquisto fabbricati	-818.165	-177.937
(-)	Acquisto impianti e macchinari	-10.492	-148.765
(-)	Acquisto attrezzature sanitarie e scientifiche	-3.105.027	-1.972.152
(-)	Acquisto mobili e arredi	-270.494	-449.708
(-)	Acquisto automezzi	-143.833	-262.145
(-)	Acquisto altri beni materiali	-689.811	-297.596
(-)	Acquisto Immobilizzazioni Materiali	-5.037.822	-3.308.303
(+)	Valore netto contabile terreni dismessi	0	0
(+)	Valore netto contabile fabbricati dismessi	0	0
(+)	Valore netto contabile impianti e macchinari dismessi	0	956
(+)	Valore netto contabile attrezzature sanitarie e scientifiche dismesse	0	21.446
(+)	Valore netto contabile mobili e arredi dismessi	0	0
(+)	Valore netto contabile automezzi dismessi	0	0
(+)	Valore netto contabile altri beni materiali dismessi	0	0
(+)	Valore netto contabile Immobilizzazioni Materiali dismesse	0	22.402
(-)	Acquisto crediti finanziari	0	0
(-)	Acquisto titoli	0	0
(-)	Acquisto Immobilizzazioni Finanziarie	0	0
(+)	Valore netto contabile crediti finanziari dismessi	0	0
(+)	Valore netto contabile titoli dismessi	0	0
(+)	Valore netto contabile Immobilizzazioni Finanziarie dismesse	0	0
(+/-)	Aumento/Diminuzione debiti v/fornitori di immobilizzazioni	0	0
B - Totale attività di investimento		-5.160.591	-3.475.627
ATTIVITÀ DI FINANZIAMENTO			
(+/-)	diminuzione/aumento crediti vs Stato (finanziamenti per investimenti)	0	172.019
(+/-)	diminuzione/aumento crediti vs Regione (finanziamenti per investimenti)	54.000	57.322
(+/-)	diminuzione/aumento crediti vs Regione (aumento fondo di dotazione)	0	0
(+/-)	diminuzione/aumento crediti vs Regione (ripiano perdite)	0	7.622.266
(+/-)	diminuzione/aumento crediti vs Regione (copertura debiti al 31.12.2005)	0	0
(+/-)	Diminuzione/aumento crediti per versamenti a Patrimonio Netto	54.000	7.851.607
(+/-)	Aumento/ diminuzione fondo di dotazione	0	0
(+)	aumento contributi in c/capitale da regione e da altri	0	597.524
(+/-)	altri aumenti/diminuzioni al patrimonio netto*	7.721.944	3.553.732
(+/-)	aumenti/diminuzioni nette contabili al patrimonio netto	7.721.944	4.151.256
(+/-)	aumento/diminuzione debiti C/C bancari e istituto tesoriere*	0	-47
(+)	assunzione nuovi mutui*	0	0
(-)	mutui quota capitale rimborsata	0	0
C - Totale attività di finanziamento		7.775.944	12.002.816
FLUSSO DI CASSA COMPLESSIVO (A+B+C)		-10.930.739	16.105.001
Delta liquidità tra inizio e fine esercizio (al netto dei conti bancari passivi)		-10.930.739	16.105.001
Squadratura tra il valore delle disponibilità liquide nello SP e il valore del flusso di cassa complessivo		0	0


Enna 13/07/2019

Il Responsabile del Servizio Economico Finanziario e Patrimoniale
 Dr. ssa Ornella Romagnolo



Il Direttore Amministrativo
 Dr. ssa Sabrina Cilia

Il Direttore Generale
 Dr. Francesco Iudica



REGIONE SICILIANA
AZIENDA SANITARIA PROVINCIALE DI
ENNA



BILANCIO DI ESERCIZIO
AL 31 DICEMBRE 2019
NOTA INTEGRATIVA

NOTA INTEGRATIVA

1. Criteri generali di formazione del bilancio di esercizio

La nota integrativa, che costituisce parte integrante del bilancio d'esercizio 2019 dell'Azienda Sanitaria Provinciale di Enna, è stata redatta in conformità a quanto previsto dal Decreto del Ministero della Salute del 20.03.2013, pubblicato in G.U. n. 88 del 15.04.2013, ai sensi di quanto previsto dal DDG n. 109 del 07.02.2013 della Regione Siciliana.

La nota integrativa, in particolare, contiene tutte le informazioni prescritte dal Codice Civile (art. 2423 e seguenti compresi nella sezione IX del Bilancio),

Vengono inoltre fornite tutte le informazioni complementari, anche se non richieste da specifiche disposizioni legislative, ritenute necessarie per una rappresentazione chiara, veritiera e corretta del bilancio.

Lo stato patrimoniale, il conto economico, il rendiconto finanziario e la presente nota integrativa sono espressi in unità di euro, l'arrotondamento è stato eseguito all'unità inferiore per decimali inferiori a 0,5 Euro e all'unità superiore per decimali pari o superiori a 0,5 Euro, così come disposto dal titolo VI del D. Lgs 24.06.1998 n°213, dalle direttive derivanti dal D.P.C.M. del 03.06.1997 e dal novellato art. 2423, ultimo comma del c.c.

Lo stato patrimoniale e il conto economico sono stati elaborati nel rispetto della forma prescritta dal D.D.G. n. 109 del 07.02.2013 di recepimento del decreto del Ministero della Salute del 20.03.2013.

Nel corso dell'esercizio non si sono verificati casi eccezionali che abbiano reso necessario il ricorso a deroghe di cui all'art. 2423, comma 4 del c.c.

Per l'Azienda Sanitaria Provinciale di Enna la normativa vigente prevede l'assegnazione di risorse di parte corrente di Fondo Sanitario Regionale per la spesa corrente, calcolate in parte quale quota capitaria, determinata in base alla popolazione residente ed in parte per attività finalizzate e di quote per finanziare eventuali acquisti per investimenti e progetti particolari. L'attività, oltre ai ricoveri, è estesa anche alle prestazioni ambulatoriali e ad altre prestazioni sanitarie.

I contratti di lavoro applicati sono i Contratti Collettivi Nazionali di Lavoro di categoria del Comparto della Sanità pubblica in atto vigenti.

Il bilancio al 31 dicembre 2019 tiene conto, degli effetti scaturenti dalla mobilità sanitaria attiva e passiva, secondo i valori comunicati dall'Assessorato Regionale della Salute.

2. Criteri di valutazione adottati per la redazione del bilancio di esercizio

Lo stato patrimoniale ed il conto economico al 31 dicembre 2019 sono stati redatti utilizzando i principi contabili ed i criteri di valutazione enunciati nei Decreti anzi citati, per la predisposizione del bilancio d'esercizio. Ad integrazione sono stati utilizzati i principi ed i criteri previsti dal codice civile per le imprese, quelli enunciati dal Consiglio Nazionale dei Dottori Commercialisti e dei Ragionieri e, ove mancanti, si è fatto riferimento a quelli emanati dall'International Accounting Standard Committee (I.A.S.C.).

I principi contabili ed i criteri di valutazione seguiti rispondono all'obiettivo della chiarezza e della rappresentazione veritiera e corretta della situazione patrimoniale e finanziaria della Azienda Sanitaria Provinciale, nonché del risultato economico di esercizio. Tale obiettivo è stato assicurato, laddove necessario, dall'inserimento di informazioni complementari. Se vi è stata deroga alle disposizioni di legge, essa è stata motivata e ne sono stati esplicitati gli effetti sulla situazione patrimoniale, finanziaria ed economica dell'azienda nella presente nota integrativa.

La valutazione delle voci di bilancio è stata fatta ispirandosi ai principi di prudenza e competenza, tenendo conto della funzione economica dell'elemento attivo e passivo considerato e nella prospettiva della continuazione dell'attività.

L'applicazione del principio di prudenza ha comportato la valutazione individuale degli elementi componenti le singole poste o voci delle attività o passività, per evitare compensi tra perdite che dovevano essere riconosciute e utili da non riconoscere in quanto non realizzati.

In ottemperanza al principio di competenza, l'effetto delle operazioni e degli altri eventi è stato rilevato contabilmente e attribuito all'esercizio al quale tali operazioni ed eventi si riferiscono, e non a quello in cui si concretizzano i relativi movimenti di numerario (incassi e pagamenti).

I criteri utilizzati nella formazione del bilancio d'esercizio 2019 non si discostano dai medesimi utilizzati per la formazione del bilancio del precedente esercizio, in particolare nelle valutazioni e nella continuità dei medesimi principi.

Nel corso dell'esercizio non sono state effettuate conversioni di voci di bilancio espresse all'origine in moneta diversa dall'Euro.

I criteri di valutazione adottati per le singole voci di bilancio sono di seguito sintetizzati.



STATO PATRIMONIALE**IMMOBILIZZAZIONI****Immateriali**

Le immobilizzazioni immateriali, costituite da costi aventi utilità pluriennale, sono esposte in bilancio nelle rispettive voci dell'attivo, al costo storico, ovvero il costo originariamente sostenuto, comprensivo dell'IVA indetraibile, in ossequio al principio contabile n. 16, e degli eventuali oneri accessori.

L'ammortamento, in accordo alla normativa vigente, viene effettuato in un periodo non superiore a cinque anni, con un'aliquota annua del 20%. L'iscrizione tra le immobilizzazioni dei costi di impianto e di ampliamento, di ricerca e sviluppo avviene con il consenso del collegio sindacale.

Materiali

Le immobilizzazioni materiali esposte in bilancio, iscritte al costo di acquisto o di produzione, inclusi i costi accessori e l'IVA in quanto non detraibile, esposte in bilancio al netto dei relativi fondi di ammortamenti, sono costituite:

dai terreni di proprietà dell'Azienda ad esclusione di quelli su cui insistono gli edifici, non soggetti ad ammortamento;

dalle unità immobiliari di proprietà dell'Azienda, comprensive delle loro pertinenze e costruzioni leggere, iscritte al costo di acquisto comprensivo di IVA e degli oneri accessori e rettificato dai corrispondenti fondi ammortamento. I fabbricati, ai sensi dell'art. 20 comma 2 della Legge 47/96, sono distinti tra indisponibili o strumentali e disponibili o civili. Sono stati valutati in base ai nuovi estimi catastali, secondo i criteri applicabili per la determinazione dell'imposta comunale sugli immobili (ICI) e laddove non applicabili si è proceduto ad attribuire un valore determinato dal loro costo storico, di acquisto o di produzione. Agli immobili in costruzione è stato attribuito il valore relativo agli stati d'avanzamento. Gli interventi strutturali derivanti da manutenzioni straordinarie hanno prodotto incremento del valore dell'immobile con conseguente rideterminazione dell'ammortamento, gli interventi derivanti da manutenzioni ordinarie sono stati imputati direttamente a conto economico;

dagli impianti e macchinari, valorizzati al costo di acquisto comprensivo di IVA e degli oneri accessori ed esposti nell'attivo dello stato patrimoniale, al netto dei rispettivi fondi d'ammortamento;

da attrezzature sanitarie, valorizzate al costo di acquisto comprensivo di IVA e degli oneri accessori, ove ciò non fosse risultato possibile, con stime basate sugli attuali prezzi di mercato;

da mobili e arredi;

da automezzi;

da altri beni, categoria questa che accoglie tutte le immobilizzazioni materiali che non trovano collocazione nelle altre voci;

da immobilizzazioni in corso ed acconti, ove trovano iscrizione tutti quei costi sostenuti per la realizzazione di immobilizzazioni materiali che alla data del 31.12.2019 non sono ancora state concluse o collaudate;

I costi di manutenzione e riparazione che non rivestono carattere incrementativo del valore e/o della funzionalità dei beni sono addebitati al conto economico dell'esercizio in cui sono sostenuti. Le spese di manutenzione e riparazione aventi natura incrementativa sono imputate all'attivo patrimoniale e, successivamente, ammortizzate. Le immobilizzazioni che, alla fine dell'esercizio, presentano un valore durevolmente inferiore rispetto al residuo costo da ammortizzare vengono iscritte a tale minor valore. Questo non viene mantenuto se negli esercizi successivi vengono meno le ragioni della svalutazione effettuata.

Le immobilizzazioni materiali detenute in base a contratti di leasing finanziario vengono contabilizzate secondo quanto previsto dalla vigente normativa italiana, la quale prevede l'addebito a conto economico per competenza dei canoni,

Le quote di ammortamento imputate a conto economico sono state calcolate sistematicamente attesi l'utilizzo, la destinazione e la durata economico tecnica dei cespiti sulla base del criterio della residua possibilità di utilizzazione, ai sensi di quanto previsto dall'allegato 3 del D. Lgs. n. 118/2011.

Finanziarie

Le immobilizzazioni finanziarie sono valutate al loro costo di acquisizione.

TITOLI

Sono iscritti al minor valore tra il prezzo d'acquisto e quanto è possibile realizzare sulla base dell'andamento del mercato.

PARTECIPAZIONI

Sono iscritte al costo di acquisto o di sottoscrizione, eventualmente rettificato per riflettere perdite permanenti di valore. Tale minor valore non verrà mantenuto negli esercizi successivi qualora vengano meno le ragioni della svalutazione effettuata.

CREDITI

Sono esposti al loro presumibile valore di realizzo. I crediti sono classificati secondo la natura del debitore, alla scadenza ed iscritti secondo il principio della competenza economica.

RATEI E RISCONTI

Sono stati determinati tenendo conto della competenza economica dei relativi costi e ricavi.

RIMANENZE

Le rimanenze, costituite da materiali di consumo sanitari e non sanitari, sono valutate al costo medio ponderato. Le eventuali scorte obsolete o a lento rigiro sono opportunamente svalutate.

DISPONIBILITA' LIQUIDE

Sono iscritte al loro valore nominale, sono riferite alle giacenze al 31.12.2019 sul conto del Tesoriere, sui CC/CC Postali e presso le Casse dell'Azienda.

FONDI PER RISCHI ED ONERI

I fondi per quote inutilizzate di contributi sono costituiti da accantonamenti determinati con le modalità previste dall'art. 29 comma 1, lett. e) del D. Lgs. 118/2011 e s.m.i., nonché dai successivi decreti ministeriali di attuazione.

Gli altri fondi sono costituiti da accantonamenti effettuati per coprire passività di esistenza certa o probabile, dei quali tuttavia alla chiusura dell'esercizio non sono determinabili con precisione l'ammontare, la data di sopravvenienza e la data di manifestazione. Sono valutati nel rispetto dei principi della competenza e della prudenza.

FONDO OPEROSITA' MEDICI SUMAI

Rappresenta l'effettivo debito maturato in conformità di norme di legge e dei contratti di lavoro vigenti che ne prevedono la corresponsione. È determinato secondo le norme e disposizioni contenute nella Convenzione Unica Nazionale che regolano la determinazione del premio di operosità dei medici SUMAI.

TFR

Non risultano in bilancio accantonamenti in favore di tale fondo, non essendo presenti in Azienda, in conformità alla legge e ai contratti vigenti, figure professionali interessate.

DEBITI

Sono rilevati al loro valore nominale, al 31.12.2019 esistono debiti con scadenza superiore a cinque anni assistiti da garanzie reali.

CONTI D'ORDINE

Rappresentano rilevazioni di gestione che, pur non influenzando sul patrimonio e sul risultato economico, possono produrre effetti economici e/o patrimoniali successivamente. Impegni e garanzie sono indicati nei conti d'ordine al loro valore contrattuale residuo. I depositi cauzionali e i beni di terzi sono indicati nei conti d'ordine in base al loro valore di mercato al momento dell'ingresso in azienda.

CONTO ECONOMICO

Secondo il principio della competenza economica e della prudenza l'effetto delle operazioni e di tutti gli altri eventi è rilevato contabilmente ed attribuito, anche mediante l'iscrizione dei relativi ratei e risconti, all'esercizio al quale tali operazioni fanno riferimento e non a quello in cui si concretizzano i relativi movimenti di numerario (incassi e pagamenti). La determinazione del risultato d'esercizio ha implicato un procedimento di identificazione, di misurazione e di correlazione di costi e ricavi.

RICAVI

I ricavi connessi alla prestazione di servizi ed alla concessione di contributi, sono riconosciuti sulla base della competenza economica. I ricavi di natura finanziaria vengono riconosciuti in base alla loro maturazione in applicazione del principio di competenza temporale.

I contributi della Regione, vengono riconosciuti sulla base delle specifiche assegnazioni comunicate dalla Regione stessa.

COSTI

I costi per acquisto di beni e servizi sono riconosciuti sulla base della competenza economica. In particolare la competenza degli acquisti è determinata al momento del trasferimento della proprietà dei beni, che si identifica con la consegna; la competenza delle prestazioni di servizi è determinata con l'ultimazione della prestazione del servizio. I costi di natura finanziaria vengono riconosciuti in base alla loro maturazione in applicazione del principio di competenza temporale.

PROVENTI ED ONERI STRAORDINARI

Si fa riferimento alle rettifiche positive e negative al conto economico derivanti da eventi straordinari per il mancato manifestarsi di costi e ricavi imputati nell'esercizio precedente.

IMPOSTE SUL REDDITO

Sono determinate secondo le norme e le aliquote vigenti. Si fa riferimento a quelle determinatesi nel periodo di riferimento dell'esercizio 2019.

3. Dati relativi al personale

Dati sull'occupazione al 31.12.2019							
PERSONALE DIPENDENTE (*) (Conto Annuale)							
Tipologia di personale	Personale al 31/12/2018	T1		T12		T12	T13
		Di cui Personale Part Time al 31/12/2018	Personale al 31/12/2019	Di cui Personale Part Time al 31/12/2019	Numero Mensilità	Totale spese a carattere stipendiale	Totale Spese Accessorie
RUOLO SANITARIO							
Dirigenza							
- Medico - veterinaria	394	2	383	2	4.699	19.011.455	15.852.595
- Sanitaria	39		45		510	1.962.250	1.084.169
Comparto							
- Categoria Ds	48		43		548	1.480.034	348.847
- Categoria D	742	9	789	10	9.131	21.903.809	5.162.776
- Categoria C	7		3		58	136.959	32.282
- Categoria Bs	9		6		78	162.298	38.254
RUOLO PROFESSIONALE							
Dirigenza							
Livello dirigenziale	3		3		36	136.073	103.993
Comparto							
- Categoria D	1		1		12	25.010	334
RUOLO TECNICO							
Dirigenza							
Livello dirigenziale	4		4		48	176.131	56.550
Comparto							
- Categoria Ds	3		2		31	86.823	19.801
- Categoria D	35		31		395	992.462	226.348
- Categoria C	19		16		213	480.296	109.540
- Categoria Bs	30		27		344	691.141	157.626
- Categoria B	81		74		959	1.715.513	391.252
- Categoria A	187		174		2.176	3.667.684	836.477
RUOLO AMMINISTRATIVO							
Dirigenza							
Livello dirigenziale	15		14		173	642.536	341.757
Comparto							
- Categoria Ds	3		3		24	68.046	11.136
- Categoria D	28	1	25	1	321	749.224	122.613
- Categoria C	70		60		807	1.885.546	308.576
- Categoria Bs	19	1	16	2	223	451.180	73.837
- Categoria B	71	1	69		846	1.500.787	245.609
- Categoria A	37		29		417	698.140	114.253

(*) È necessario comprendere anche il personale dipendente del comparto a tempo determinato che però è rilevato nella tabella 2 del conto annuale con diverso criterio (uomini - anno)

Dati sull'occupazione al 31.12.2019				
PERSONALE DIPENDENTE (Conto Annuale)				
Tipologia di personale	T1A Personale in comando al 31/12/2018 ad altri enti	T1C Personale in comando al 31/12/2018 da altri enti	T1A Personale in comando al 31/12/2019 ad altri enti	T1C Personale in comando al 31/12/2019 da altri enti
RUOLO SANITARIO				
Dirigenza				
- Medico - veterinaria	1	1	1	3
- Sanitaria	0	0	1	1
Comparto				
- Categoria Ds	0	0	0	0
- Categoria D	0	5	0	0
- Categoria C	0	0	0	0
- Categoria Bs	0	0	0	0
RUOLO PROFESSIONALE				
Dirigenza				
Livello dirigenziale	0	0	0	0
Comparto				
- Categoria D	0	0	0	0
RUOLO TECNICO				
Dirigenza				
Livello dirigenziale	0	0	0	0
Comparto				
- Categoria Ds	0	0	0	0
- Categoria D	0	0	0	1
- Categoria C	0	0	0	1
- Categoria Bs	0	0	0	0
- Categoria B	0	1	0	2
- Categoria A	0	0	0	0
RUOLO AMMINISTRATIVO				
Dirigenza				
Livello dirigenziale	0	0	0	0
Comparto				
- Categoria Ds	0	0	0	0
- Categoria D	0	0	0	0
- Categoria C	0	0	0	1
- Categoria Bs	0	0	0	0
- Categoria B	0	0	1	1
- Categoria A	0	0	0	0

PERSONALE UNIVERSITARIO (Conto Annuale T1B)				
Tipologia di personale	Personale al 31/12/X - 1	DI cui Personale a tempo parziale al 31/12/X - 1	Personale al 31/12/X	di cui Personale a tempo parziale al 31/12/X
RUOLO SANITARIO				
Dirigenza				
Comparto				
RUOLO PROFESSIONALE				
Dirigenza				
Comparto				
RUOLO TECNICO				
Dirigenza				
Comparto				
RUOLO AMMINISTRATIVO				
Dirigenza				
Comparto				

PERSONALE CON ALTRO CONTRATTO - FORMAZIONE LAVORO (Conto Annuale T2)		
Tipologia di personale	uomini - anno X - 1	uomini - anno X
RUOLO SANITARIO		
Dirigenza		
- Medico - veterinaria		
- Sanitaria non medica		
Comparto		
RUOLO PROFESSIONALE		
Dirigenza		
Comparto		
RUOLO TECNICO		
Dirigenza		
Comparto		
RUOLO AMMINISTRATIVO		
Dirigenza		
Comparto		

PERSONALE CON ALTRO CONTRATTO - CONTRATTO DI SOMMINISTRAZIONE (Conto Annuale T2)		
Tipologia di personale	uomini - anno X - 1	uomini - anno X
RUOLO SANITARIO		
Dirigenza		
- Medico - veterinaria		
- Sanitaria non medica		
Comparto		
RUOLO PROFESSIONALE		
Dirigenza		
Comparto		
RUOLO TECNICO		
Dirigenza		
Comparto		
RUOLO AMMINISTRATIVO		
Dirigenza		
Comparto		

PERSONALE CON ALTRO CONTRATTO - LSU (Conto Annuale T2)		
Tipologia di personale	uomini - anno X - 1	uomini - anno X
RUOLO SANITARIO		
Dirigenza		
- Medico - veterinaria		
- Sanitaria non medica		
Comparto		
RUOLO PROFESSIONALE		
Dirigenza		
Comparto		
RUOLO TECNICO		
Dirigenza		
Comparto		
RUOLO AMMINISTRATIVO		
Dirigenza		
Comparto	0	0

PERSONALE IN CONVENZIONE (FLS 12 quadro E per MMG e PLS)		
Tipologia di personale	Personale al 31/12/X-1	Personale al 31/12/X
MEDICINA DI BASE		
MMG		
PLS		
Continuità assistenziale		
Altro		



ANALISI E COMMENTO DELLE VOCI DI BILANCIO**Stato Patrimoniale****A) IMMOBILIZZAZIONI****4. Immobilizzazioni immateriali e materiali**

A far data dal 01 Gennaio 2014, ai sensi di quanto previsto dall'art. 47 comma 12 della legge di Stabilità regionale n. 5 del 28 Gennaio 2014 è entrata in vigore l'applicazione del Titolo II del D. Lgs. 118/2011 e s.m.i.

Immobilizzazioni immateriali

Le immobilizzazioni immateriali sono iscritte al costo di acquisto. Le immobilizzazioni immateriali presenti in Bilancio ammontano a complessivi 443.752 euro e precisamente:

- per 443.752 euro si riferiscono alla categoria "Diritti di brevetto ed utilizzazione opere dell'ingegno" e sono costituite da licenze d'uso, compresi i costi accessori, nonché l'IIVA non detraibile e sono riferite a software applicativi i cui ammortamenti sono stati calcolati applicando l'aliquota del 20%. Tali beni sono specificamente identificabili, valutabili singolarmente e separabili dal complesso dei beni dell'Azienda;
- la categoria "altre immobilizzazioni" risulta completamente ammortizzata;
- la categoria "migliorie su beni di terzi" risulta completamente ammortizzata.

Tab. 1 - Dettagli e movimentazioni delle immobilizzazioni immateriali

IMMOBILIZZAZIONI IMMATERIALI	Costo storico	ESERCIZI PRECEDENTI				MOVIMENTI DELL'ESERCIZIO							Valore Netto Contabile		
		Rivalutazioni	Devalutazioni	Fondo ammortamento	Valore netto iniziale	Disposizioni e Riscatti/cessioni	Rivalutazioni	Devalutazioni	Acquisizioni e costruzioni in esercizio	Disposizioni/cessioni incrementative	Interessi capitalizzati	Disposizioni (valore netto)		Ammortamenti	
Costi d'impianto e di ampliamento															
di cui soggette a sterilizzazione															
Costi di ricerca e sviluppo															
di cui soggette a sterilizzazione															
Diritti di brevetto e diritti di utilizzazione delle opere d'ingegno	3.260.846			2.766.440	514.105				122.769					193.122	443.782
di cui soggette a sterilizzazione	1.699.348			1.208.881	490.467				122.769					185.558	427.676
Immobilizzazioni immateriali in corso e acconti															
Altre immobilizzazioni immateriali	281.604			281.604	0										0
di cui soggette a sterilizzazione															0
Concessioni, licenze, marchi e diritti simili															
di cui soggette a sterilizzazione															
Migliorie su beni di terzi	312.680			212.680	0										0
di cui soggette a sterilizzazione															
Pubblicità															
di cui soggette a sterilizzazione															
TOTALE IMMOBILIZZAZIONI IMMATERIALI	3.774.999	0	0	3.260.894	514.105	0	0	0	122.769	0	0	0	193.122	443.782	
di cui soggette a sterilizzazione	1.699.348			1.208.881	490.467				122.769				185.558	427.676	

L'Azienda non registra:

- costi di impianto e di ampliamento
- costi di ricerca e sviluppo
- costi di pubblicità

Immobilizzazioni immateriali in corso ed acconti

In bilancio non si trovano iscritte immobilizzazioni immateriali in corso ed acconti.

Immobilizzazioni materiali

Le immobilizzazioni materiali sono state iscritte al loro valore originario comprensivo degli oneri accessori di diretta imputazione nonché dell’IVA indetraibile. Il costo delle immobilizzazioni, la cui utilizzazione è limitata nel tempo è stato ammortizzato in ogni esercizio, in relazione con la loro residua possibilità di utilizzazione.

Il saldo delle immobilizzazioni materiali risulta così movimentato, rispetto al 31 dicembre 2018:

La voce “Terreni” pari ad euro 1.562.169 non presenta variazioni ed è così composta:

- ✓ **“Terreni disponibili” euro 1.548.538;**
- ✓ **“Terreni indisponibili” euro 13.631.**

La voce “fabbricati disponibili” presenta un decremento netto di 19.778 euro rispetto all’esercizio precedente, per effetto:

- ✓ euro 19.778 quale quota di ammortamento dell’esercizio 2019.

La voce “fabbricati indisponibili” risulta nel complessivo di 51.859.307 euro con un decremento, rispetto all’esercizio precedente, di 2.901.923 derivante da:

- ✓ decremento di 3.150.902 euro per effetto della quota di ammortamento dell’esercizio 2019;
- ✓ incremento di 262.814 euro per effetto della capitalizzazione dei lavori edili di manutenzione straordinaria eseguiti presso i seguenti immobili:
 - 29.738 euro per manutenzione straordinaria locali SERT – P.O. “C. Basilotta” di Nicosia;
 - 45.680 euro per manutenzione straordinaria – Poliambulatorio di Aidone;
 - 12.197 euro per manutenzione straordinaria – Locali Tecnologici del P.O. “F.B.C” di Leonforte;
 - 12.078 euro per manutenzione straordinaria - R.S.A. di Pietraperzia;
 - 23.035 euro per manutenzione straordinaria - R.S.A. di Pietraperzia;
 - 53.652 euro per manutenzione straordinaria – Locali Tecnologici del P.O. “F.B.C” di Leonforte;
 - 24.085 euro per manutenzione straordinaria – P.O. “C. Basilotta” di Nicosia;
 - 61 euro per manutenzione straordinaria – Locali Tecnologici del P.O. “F.B.C” di Leonforte;
 - 5.160 euro per manutenzione straordinaria – Poliambulatorio di Barrafranca;
 - 23.886 euro per manutenzione straordinaria – P.O. “Umberto I” di Enna;
 - 19.578 euro per manutenzione straordinaria – P.O. “M. Chiello” di Piazza Armerina;
 - 2.684 euro per manutenzione straordinaria - P.O. “Umberto I” di Enna;
 - 10.980 euro per manutenzione straordinaria - P.O. “Umberto I” di Enna;

Di seguito elencate le altre voci di stato patrimoniale analiticamente individuate e comparate con l’esercizio precedente che presentano un incremento netto pari ad euro 1.509.535 rispetto l’esercizio precedente:

	2019	2018	Variazioni
Impianti e Macchinari	329.430	446.095	-116.665
Attrezzature Sanitarie e scientifiche	5.576.333	4.261.276	1.315.057
Mobili e arredi	597.670	624.597	-26.927
Automezzi	326.795	327.568	-773
Oggetti d'arte	4.225	4.225	0
Altre immobilizzazioni materiali	666.194	327.351	338.843
Totale	6.830.228	5.659.536	1.509.535

Tab. 5 - Dettagli e movimentazioni delle immobilizzazioni materiali

CODICE UNIV. SP.	IMMOBILIZZAZIONI MATERIALI	Costo storico	BENEFICI PRECEDENTI				MOVIMENTI DELL'ESERCIZIO							Valore Netto Contabile			
			Rivenduto	Scaduto	Fondo ammortamento	Valore netto iniziale	Acquisti e Ristrutturazioni	Rivenduto	Scaduto	Acquisti e costruzioni in economia	Manutenzioni ed incrementi	Interessi capitalizzati	Dismanteo al valore netto		Ammortamenti		
AAAN0	Terroni disponibili	1.948.538				1.948.538											1.948.538
	di cui soggetti a sterilizzazione																
AAAN0	Terroni indisponibili	13.431				13.431											13.431
	di cui soggetti a sterilizzazione																
AAAN9	Fabbricati non strumentali disponibili	609.278			413.275	246.003									19.778		226.225
	di cui soggetti a sterilizzazione					0											0
AAAN0	Fabbricati strumentali (indisponibili)	124.678.211			69.928.818	84.747.393				362.814					3.180.962		81.889.207
	di cui soggetti a sterilizzazione	58.357.162			24.053.818	34.303.344				262.814					1.865.631		32.658.497
AAAN0	Impianti e macchinari	18.449.418			18.003.323	446.096				10.492					127.187		329.430
	di cui soggetti a sterilizzazione	1.003.682			561.438	444.240				10.492					126.145		328.572
AAAN0	Attrezzature mediche e scientifiche	37.198.809			22.927.268	4.261.276				3.106.027					1.788.772		6.876.333
	di cui soggetti a sterilizzazione	12.785.502			8.906.892	3.818.858				3.105.027					1.788.772		5.134.862
AAAN9	Mobili e arredi	8.618.025			7.993.426	624.597				276.494					297.421		897.670
	di cui soggetti a sterilizzazione	2.079.739			1.459.471	520.268				276.494					293.640		326.795
AAAN0	Automezzi	1.818.184			1.187.616	327.568				143.822					144.606		297.112
	di cui soggetti a sterilizzazione	1.042.138			714.570	327.568				143.822					144.606		326.795
AAAN0	Oggetti d'arte	4.228				4.228											4.228
AAAN0	Altre immobilizzazioni materiali	7.884.029			7.226.678	327.351				659.811					390.948		646.194
	di cui soggetti a sterilizzazione	1.775.373			1.448.050	327.351				649.811					350.968		666.194
AAAN0	Immobilizzazioni materiali in corso e accanti	89.363.879				89.363.879				868.261							89.918.930
	di cui soggetti a sterilizzazione	249.890.678	0	0	127.688.417	121.919.288	0	0	0	8.037.822	0	0	0	0	8.860.800	0	121.967.279
	di cui soggetti a sterilizzazione	77.845.601			37.206.292	39.839.311				4.482.471					4.509.772		39.782.911

Tab. 6 - Dettagli altre immobilizzazioni materiali

DETTAGLIO ALTRE IMMOBILIZZAZIONI MATERIALI	Valore lordo	Fondo ammortamento	Valore netto
Altre immobilizzazioni materiali	3.004.747	2.863.537	141.210
Macchine ordinarie d'ufficio	523.112	521.125	1.987
Attrezzature informatiche	4.242.153	3.805.552	436.601
Strumentario chirurgico	459.503	373.107	86.396

Immobilizzazioni materiali in corso e accanti

Le immobilizzazioni in corso si riferiscono alla somma degli Stati Avanzamento Lavori (S.A.L.) relativi alla costruzione e/o modifica di vari cespiti alla data del 31.12.2019 pari ad euro 59.918.930 con un incremento rispetto al 31.12.2018 di 555.351 euro, di cui:

Immobilizzazioni in corso e accanti	2019	2018	Variazioni
Immobilizzazioni materiali in corso	59.421.771	59.363.579	58.192
Immobilizzazioni in attesa di collaudo	497.159	0	497.159
Totale	59.918.930	59.363.579	555.351

Si procede di seguito all'Analisi della composizione degli incrementi e dei decrementi del conto immobilizzazioni materiali in corso:

Decrementi:

L'Azienda non registra decrementi;

Incrementi:

27.650 euro – Lavori di ristrutturazione fabbricato ex CISS per adibirlo a centro interprovinciale per la realizzazione soggetti portatori di Handicap Pergusa ex art.20 Legge 67/88 D.M.06/09/2005;

10.150 euro - Jessica-Sicilia. Intervento di efficientamento energetico e produzione energia alternativa Ospedale Umberto I di Enna. Affidamento incarico verifica progetto esecutivo. Delibera n. 658 del 11/08/2017;

20.392 euro - Lavori per la messa a norma degli impianti tecnologici e antincendio della RSA di Pietraperzia. Affidamento incarico progettazione esecutiva. Delibera n. 862 del 26.07.2019;

497.159 euro – Sistemi globali digitali di diagnostica radiologica CLOUD COMPUTING, delibera n. 904 del 05/12/2018 da collaudare al 31.12.2019.

Tab. 7 - Dettagli immobilizzazioni materiali in corso

DETTAGLIO IMMOBILIZZAZIONI MATERIALI IN CORSO	Tipologia finanziamento	MOVIMENTI DELL'ESERCIZIO			
		Valore iniziale	Incrementi	Giroconti e Riclassificazioni	Valore finale
Lavori di ristrutturazione e messa a norma del laboratorio di igiene e profilassi di Enna	Ex art.20 Legge 67/88 D.M.26/06/2003	245.956			245.956
Lavori di completamento del P.O. di Piazza Armerina e P.O. di Leonforte		6.122.959			6.122.959
Lavori di costruzione del secondo monoblocco P.O. Umberto I° di Enna	Decreto Dirigenziale Ministero della Salute del 26/06/2003 nota n.100/SCPS/6.10469 del 29/03/2003	35.204.435			35.204.435
Lavori di ristrutturazione fabbricato ex CISS per adibirlo a centro interprovinciale per la realizzazione soggetti portatori di Handicap Pergusa	ex art.20 Legge 67/88 D.M.06/09/2005	8.649.220	27.650		8.676.870
Lavori di realizzazione di un edificio da adibire a sede degli uffici amministrativi dell'azienda USL N.4 di Enna per 40 vani	D.M. Ministero della salute 24/07/2003	38.562			38.562
Lavori di rifacimento e rifunionalizzazione delle sale operatorie del P.O. Basilotta di Nicosia	D.D. del 22/07/2003	2.282.091			2.282.091
Investimenti strutturali per l'innalzamento della salubrità delle strutture ospedaliere	PO FESR Sicilia 2007/2013	1.088.053			1.088.053
Lavori di ristrutturazione messa a norma del P.O. Basilotta di Nicosia	ex art.20 L.67/88 D.A. del 18/10/2002	2.523.406			2.523.406
Lavori di restauro conservativo e ristrutturazione del P.O. Basilotta di Nicosia	ex art. 20 L. 67/88 - D.M. 28/02/2003	3.971			3.971
Lavori di efficientamento energetico dei PP.OO. Leonforte e Piazza Armerina	FERS Sicilia 2007/2013 - Linee di attività 2.2 e 2.5	2.927.183			2.927.183
Intervento edile U.O. Medicina Nucleare P.O. Umberto I di Enna - Ditta Siram		44.211			44.211
Lavori ex Ospedale Leonforte cofinanziamento quota 20%	Delibera aziendale n. 589/2015	233.532			233.532
Jessica-Sicilia . Intervento di efficientamento energetico e produzione energia alternativa Ospedale Umberto I di Enna. Affidamento incarico verifica progetto esecutivo. Delibera n. 658 del 11/08/2017	POR FESR 2007-13. Asse II Energia	0	10.150		10.150
Lavori per la messa a norma degli impianti tecnologici e antincendio della RSA di Pietraperzia. Affidamento incarico progettazione esecutiva	Delibera n. 862 del 26.07.2019	0	20.392		20.392

Aliquote di ammortamento immobilizzazioni

Per le immobilizzazioni dal 01 Gennaio 2014 è entrato in vigore l'utilizzo delle aliquote di ammortamento indicate nell'allegato 3 del D. Lgs. 118/2011 e s.m.i., nonché dai successivi decreti ministeriali di attuazione e modificate rispetto all'esercizio precedente.

Gli ammortamenti relativi ai cespiti, maturati al 31.12.2019 ammontano a 6.073.924 euro, di cui 4.755.330 euro derivanti dalle seguenti sterilizzazioni:

- ✓ euro 1.865.182 si riferiscono alla quota di ammortamento dei cespiti la cui realizzazione è stata finanziata ex art. 20 L. 67 del 11.03.1988;
- ✓ euro 11.903 si riferiscono alla quota di ammortamento dei cespiti la cui realizzazione è stata finanziata dalla Regione;
- ✓ euro 2.582.573 si riferiscono alla quota di ammortamento da sterilizzare nell'anno, relativa ai cespiti la cui realizzazione è stata finanziata da contributi vincolati da FSR assegnati in anni precedenti e oggetto di specifico accantonamento nell'anno di

- assegnazione e alla quota di ammortamento dei cespiti anni 2012/2013/2014/2015/2016/2017/2018/2019 acquistati con risorse correnti;
- ✓ euro 242.631 si riferiscono alla quota di ammortamento dei cespiti la cui realizzazione è stata finanziata da altri contributi in conto esercizio destinate ad investimenti;
 - ✓ euro 53.041 si riferiscono alle quote d'ammortamento dei beni materiali ricevuti in donazione.

Le aliquote adottate sono rappresentate nella seguente tabella.

IMMOBILIZZAZIONI IMMATERIALI	ALIQUOTA D.Lgs.118/2011 anno 2017
Diritti di brevetto e utilizzazione opere di ingegno	20%
Migliorie su beni di terzi	20%
Altre immobilizzazioni immateriali	20%
IMMO2 - Aliquote di ammortamento immobilizzazioni materiali	
IMMOBILIZZAZIONI MATERIALI	ALIQUOTA INDICATA nel D.Lgs.118/2011 anno 2017
Fabbricati disponibili	3%
Fabbricati indisponibili	3%
Impianti e macchinari sanitari	12,50%
Impianti e macchinari non sanitari	12,50%
Attrezzature sanitarie e scientifiche	20%
Mobili e arredi	12,50%
Ambulanze	25%
Autovetture	25%
Altri mezzi di trasporto	25%
Altri beni materiali	20%
Macchine ordinarie d'ufficio	20%
Attrezzature informatiche	20%
Strumentario chirurgico	20%

Eventuale ammortamento dimezzato per i cespiti acquistati nell'anno

Per i cespiti acquistati nell'anno, ci si è avvalsi della facoltà di dimezzare forfettariamente l'aliquota normale di ammortamento.

Eventuale ammortamento integrale

Per i cespiti di costo unitario pari o inferiore a € 516.46, ci si è avvalsi della facoltà di ammortizzare integralmente il bene nell'esercizio in cui il bene è divenuto disponibile e pronto per l'uso.

Svalutazioni

Nel corso dell'esercizio non sono state effettuate svalutazioni di immobilizzazioni materiali e/o immateriali.

Rivalutazioni

Nel corso dell'esercizio non sono state effettuate rivalutazioni di immobilizzazioni materiali e/o immateriali.

Incrementi delle immobilizzazioni per lavori interni

Nel corso dell'esercizio non si sono effettuate capitalizzazioni di costi.

Oneri finanziari capitalizzati

Nel corso dell'esercizio non si sono capitalizzati oneri finanziari.

Altre informazioni relative alle immobilizzazioni materiali e immateriali

Sulle immobilizzazioni dell'Azienda non vi sono gravami quali ipoteche, privilegi, pegni, pignoramenti ed altro.

- ✓ Su alcune immobilizzazioni iscritte in bilancio sono in corso contenziosi e precisamente:
 - Aidone, Poliambulatorio Via Martiri D'Ungheria (Contenzioso Giudiziale – giudizio pendente innanzi la Corte d'Appello);
 - Enna – SERT – Via IV Novembre – Controversia Stragiudiziale Comune di Enna;
 - Enna – ex CPA – Viale Diaz 7/9 - Controversia giudiziale Comune di Enna;
- ✓ Esistono immobilizzazioni non iscritte nello stato patrimoniale dell'Azienda perché non riconosciute come proprietà dell'Azienda, per le quali è in corso un contenzioso con il Comune di Leonforte, relativamente all'esproprio di particelle di terreno in c/da San Giovanni (giudizio pendente innanzi la Corte d'Appello).
- ✓ Non esistono in Azienda impegni già assunti, ma non ancora tradottisi in debiti.

5. Immobilizzazioni finanziarie

La voce, invariata rispetto all'esercizio precedente, presenta un saldo complessivo di 178.602 euro - di cui euro 176.602 di formazione anno 2009 - derivante dall'adesione dell'ASP di Enna, in qualità di socio alla Società Consortile per Azioni a capitale interamente pubblico, tra la Regione Siciliana, in qualità di socio pubblico di maggioranza, le Aziende del Servizio Sanitario Regionale, la cui denominazione sociale è "Sicilia Emergenza - Urgenza Sanitaria - Società Consortile per azioni - ed euro 2.000 di formazione anno 2012.

L'Azienda non ha crediti finanziari

Tab. 12 - Dettagli e movimentazioni dei titoli iscritti nelle immobilizzazioni finanziarie

CODICE IN OD. SP.	TITOLI CHE COSTITUISCONO IMMOBILIZZAZIONI FINANZIARIE	Costo storico	ESERCIZI PRECEDENTI			MOVIMENTI DELL'ESERCIZIO					Valore contabile	
			Rivalutazioni	Svalutazioni	Valore iniziale	Disposizioni e Riclassificazioni	Rivalutazioni	Svalutazioni	Acquisizioni e conferimenti	Cessioni (valore contabile)		
AAA710	Partecipazioni:	178.602	0	0	0	0	0	0	0	0	0	178.602
	Partecipazioni in imprese controllate	178.602	0	0	0	0	0	0	0	0	0	178.602
	Partecipazioni in imprese collegate	0	0	0	0	0	0	0	0	0	0	0
	Partecipazioni in altre imprese	0	0	0	0	0	0	0	0	0	0	0
AAA720	Altri titoli:	0	0	0	0	0	0	0	0	0	0	0
AAA730	Titoli di Stato	0	0	0	0	0	0	0	0	0	0	0
AAA740	Altre Obligazioni	0	0	0	0	0	0	0	0	0	0	0
AAA750	Titoli azionari quotati in Borsa	0	0	0	0	0	0	0	0	0	0	0
AAA760	Titoli diversi	0	0	0	0	0	0	0	0	0	0	0
	TOTALE	178.602	0	0	0	0	0	0	0	0	0	178.602

In Azienda non si registrano movimentazioni delle partecipazioni iscritte nelle immobilizzazioni finanziarie

Tab. 13 - Informativa in merito alle partecipazioni iscritte nelle immobilizzazioni finanziarie

ELENCO PARTECIPAZIONI	Sede	Forma giuridica	Capitale	% capitale pubblico	Patrimonio netto incluso riserve	Totale Attivo	Risultato di esercizio	% di possesso	Valore attribuito a bilancio	Criterio di valorizzazione (costo / PN)
Partecipazioni in imprese controllate:										
Sicilia Emergenza - Urgenza Società Consortile per Azioni	Palermo	Consortile per Azioni	6.400.000					2,75%	176.602	
Società Consortile per Azioni "Servizi Ausiliari Sicilia"	Palermo	Consortile per Azioni	162.000					1,24%	2.000	
Partecipazioni in imprese collegate:										
Partecipazioni in altre imprese:										

Altre informazioni relative alle immobilizzazioni finanziarie

- ✓ Nel corso dell'esercizio non sono state effettuate svalutazioni delle immobilizzazioni finanziarie.
- ✓ Su crediti immobilizzati, partecipazioni e altri titoli dell'azienda non vi sono gravami quali pegni, pignoramenti o altro.
- ✓ Non vi sono contenziosi su crediti immobilizzati, partecipazioni e altri titoli iscritti in bilancio.

- ✓ Non esistono partecipazioni o altri titoli non iscritti nello stato patrimoniale perché non riconosciuti come proprietà dell'azienda.

B) ATTIVO CIRCOLANTE

6. Rimanenze

Le giacenze di magazzino sono valutate con il metodo del prezzo medio ponderato. I relativi costi d'acquisto sono stati esposti al netto di resi, sconti commerciali e abbuoni. La valorizzazione delle rimanenze finali al 31.12.2019, con un decremento complessivo pari a 1.840.860 euro rispetto l'esercizio precedente, comprende le rimanenze di reparto.

Nella Tab. 15 sono analiticamente espresse le rimanenze iniziali e finali di magazzino e le loro variazioni, dettagliate per tipologia di prodotti, per magazzini centrali, ed ospedalieri comprensivi delle rimanenze di reparto.

Tab. 15 - Movimentazioni delle rimanenze di beni sanitari e non sanitari

RIMANENZE	Valore iniziale	Giroconti e Riclassificazioni	Incrementi	Incrementi/Utilizzi Fondo Svalutazione magazzino	Decrementi	Valore finale	di cui presso terzi per distribuzione per nome e per conto	di cui scorte di reparto S.O. Umberto I di Enna	di cui scorte di reparto S.O. Basilotta di Nicosia	di cui scorte di reparto S.O. Chello di Piazza Armerina	di cui scorte di reparto S.O. F.B.C. di Leonforte
Prodotti farmaceutici ed emoderivati:	3.382.871	0	15.960.294	0	16.794.630	2.548.535	596.055	102.189	50.578	17.650	12.074
Medicinali con AIC, ad eccezione di vaccini ed emoderivati di produzione regionale	3.379.293	0	15.670.279	0	16.634.220	2.415.352	596.055	94.232	50.516	17.580	12.060
Ossigeno - con AIC	441		69.881		62.295	8.027		7.527	0	70	14
Medicinali senza AIC	3.137		220.134	0	98.115	125.156		430	62	0	0
Emoderivati di produzione regionale	0	0	0	0	0	0	0	0	0	0	0
Sangue ed emocomponenti	0	0	0	0	0	0	0	0	0	0	0
Dispositivi medici:	2.658.904	0	11.288.510	0	12.145.089	1.802.325	0	899.205	179.058	141.129	94.986
Dispositivi medici	2.113.477	0	6.923.805	0	7.737.073	1.300.209	0	574.657	164.272	40.164	46.168
Dispositivi medici impiantabili attivi	32.116	0	1.353.954	0	1.327.102	58.968	0	58.968	0	0	0
Dispositivi medico diagnostici in vitro (IVD)	513.311	0	3.010.751	0	3.080.914	443.148	0	265.580	14.786	100.965	48.818
Prodotti dietetici	95.666	0	189.036	0	247.832	36.870	0	73	103	5	0
Materiali per la profilassi (vaccini)	90	0	1.277.990	0	1.278.008	72	0	13	0	0	0
Prodotti chimici	250	0	2.458	0	2.501	207	0	0	0	0	34
Materiali e prodotti per uso veterinario	76.908	0	50.776	0	16.848	110.836	0	0	0	0	0
Altri beni e prodotti sanitari	10.723	0	83.557	0	77.644	16.636	0	9.980	2.448	212	8
Accenti per acquisto di beni e prodotti sanitari	0	0	0	0	0	0	0	0	0	0	0
RIMANENZE BENI SANITARI	6.225.412	0	28.852.621	0	30.562.552	4.515.481	596.055	1.011.460	232.187	158.996	107.102
Prodotti alimentari	0	0	4.764	0	4.764	0	0	0	0	0	0
Materiali di guardaroba, di pulizia e di convivenza in genere	151.244	0	83.910	0	129.595	105.559	0	0	0	0	0
Combustibili, carburanti e lubrificanti	13.153	0	78.970	0	80.039	12.084	0	0	0	0	0
Supporti informatici e cancelleria	168.884	0	280.582	0	323.111	126.355	0	0	0	0	0
Materiale per la manutenzione	43.997	0	94.583	0	75.827	62.753	0	0	0	0	0
Altri beni e prodotti non sanitari	117.787	0	180.644	0	241.046	57.385	0	512	0	498	0
Accenti per acquisto di beni e prodotti non sanitari	0	0	0	0	0	0	0	0	0	0	0
RIMANENZE BENI NON SANITARI	495.065	0	723.483	0	854.382	364.136	0	512	0	498	0

Altre informazioni relative alle rimanenze

- ✓ Nel corso dell'esercizio non sono state effettuate svalutazioni di rimanenze obsolete o a lento rigiro.
- ✓ Sulle rimanenze dell'Azienda non vi sono gravami quali pegni, pignoramenti o altro.
- ✓ Non esistono differenze positive o significative tra il valore delle rimanenze a prezzi di mercato e la loro valutazione a bilancio.

7. Crediti

Per tutte le voci di credito la presente Nota integrativa riporta il dettaglio per natura paragonato all'esercizio precedente. Il dettaglio per natura del saldo al 31.12.2019 riporta la stratificazione per anno di formazione del credito.

Il saldo dei crediti vantati nei confronti di terzi al 31 dicembre 2019, pari a **57.371.022 euro** risulta composto come segue:

Tab. 16 – Movimentazioni dei crediti (valore nominale) – I parte

CODICE MOD. SP	CREDITI (VALORE NOMINALE)	MOVIMENTI DELL'ESERCIZIO				
		Valore iniziale	Incrementi	Decrementi	Valore finale	di cui per fatture da emettere
	CREDITI V/STATO - PARTE CORRENTE	0	0	0	0	0
	Crediti v/ Stato per spesa corrente e acconti:	0	0	0	0	0
ABA210	Crediti v/ Stato per spesa corrente - Integrazione a norma del D.Lvo 56/2000	0	0	0	0	0
ABA220	Crediti v/ Stato per spesa corrente - FSN	0	0	0	0	0
ABA230	Crediti v/ Stato per mobilità attiva extraregionale	0	0	0	0	0
ABA240	Crediti v/ Stato per mobilità attiva internazionale	0	0	0	0	0
ABA250	Crediti v/ Stato per acconto quota fabbisogno sanitario regionale standard	0	0	0	0	0
ABA260	Crediti v/ Stato per finanziamento sanitario aggiuntivo corrente	0	0	0	0	0
	Crediti v/ Stato - altro:					
ABA270	Crediti v/ Stato per spesa corrente - altro	0	0	0	0	0
	CREDITI V/STATO - INVESTIMENTI	0	0	0	0	0
ABA280	Crediti v/ Stato per finanziamenti per investimenti	0	0	0	0	0
	CREDITI V/STATO - RICERCA					
ABA300	Crediti v/ Stato per ricerca corrente - Ministero della Salute	0	0	0	0	0
ABA310	Crediti v/ Stato per ricerca finalizzata - Ministero della Salute	0	0	0	0	0
ABA320	Crediti v/ Stato per ricerca - altre Amministrazioni centrali	0	0	0	0	0
ABA330	Crediti v/ Stato per ricerca - finanziamenti per investimenti	0	0	0	0	0
ABA340	CREDITI V/PREFETTURE	11.612	226	11.614	224	0
	TOTALE CREDITI V/STATO	11.612	226	11.614	224	0
	CREDITI V/REGIONE O P.A. PER SPESA CORRENTE	36.530.438	351.647.692	341.771.805	46.417.936	0
	Crediti v/ Regione o P.A. per finanziamento sanitario ordinario corrente:					
ABA370	Crediti v/ Regione o P.A. per spesa corrente - IRAP	0	0	0	0	0
ABA380	Crediti v/ Regione o P.A. per spesa corrente - Addizionale IRPEF	0	0	0	0	0
ABA390	Crediti v/ Regione o P.A. per quota FSR	34.347.363	345.361.029	339.328.402	40.379.989	0
ABA400	Crediti v/ Regione o P.A. per mobilità attiva intraregionale	0	0	0	0	0
ABA410	Crediti v/ Regione o P.A. per mobilità attiva extraregionale	0	0	0	0	0
ABA420	Crediti v/ Regione o P.A. per acconto quota FSR	0	0	0	0	0
ABA430	Crediti v/ Regione o P.A. per finanziamento sanitario aggiuntivo corrente LEA	0	0	0	0	0
ABA440	Crediti v/ Regione o P.A. per finanziamento sanitario aggiuntivo corrente extra LEA	0	0	0	0	0
ABA450	Crediti v/ Regione o P.A. per spesa corrente - altro	2.183.075	6.286.663	2.443.403	6.026.336	0
ABA451	Crediti v/ Regione o Provincia Autonoma per spesa corrente - STP (ex D.lgs. 286/98)	0	11.612	0	11.612	
ABA460	CREDITI V/REGIONE O P.A. PER RICERCA:					
	CREDITI V/REGIONE O P.A. PER VERSAMENTI A PATRIMONIO NETTO					
ABA480	Crediti v/ Regione o P.A. per finanziamenti per investimenti	3.739.135	0	54.001	3.685.134	0
ABA490	Crediti v/ Regione o P.A. per incremento fondo dotazione	0	0	0	0	0
	Crediti v/ Regione o P.A. per ripiano perdite:					
ABA500	Crediti v/ Regione o P.A. per ripiano perdite	0	0	0	0	0
ABA510	Crediti v/ Regione per copertura debiti al 31/12/2005	0	0	0	0	0
ABA520	Crediti v/ Regione o P.A. per ricostituzione risorse da investimenti esercizi precedenti	0	0	0	0	0
	TOTALE CREDITI V/REGIONE O PROVINCIA AUTONOMA	40.269.573	351.659.304	341.825.806	50.103.071	0

Tab. 17 - Movimentazioni dei crediti (valore nominale) - II parte

CODICE MOD. SP	CREDITI (VALORE NOMINALE)	MOVIMENTI DELL'ESERCIZIO				
		Valore iniziale	Incrementi	Decrementi	Valore finale	di cui per fatture da emettere
ABA530	CREDITI V/COMUNI	81.470	10.744	13.029	79.186	612
	COMUNE DI CATENANUOVA	1.896	0	0	1.896	0
	COMUNE DI NICOSIA	1.099	214	39	1.274	0
	COMUNE DI LEONFORTE	18.482	0	0	18.482	0
	COMUNE DI VILLAROSA	585	0	0	585	0
	COMUNE DI CENTURIPPE	0	510	510	0	0
	COMUNE DI AIDONE	2.269	0	0	2.269	0
	COMUNE DI AGIRA	740	1.113	1.556	297	0
	COMUNE DI NISSORIA	0	0	0	0	0
	COMUNE DI PIETRAFERZIA	7.685	2.448	4.740	5.394	612
	COMUNE DI CALASCIBETTA	2.360	2	616	1.746	0
	COMUNE DI CERAMI	788	731	0	1.519	0
	COMUNE DI ENNA	11.443	0	0	11.443	0
	COMUNE DI TROINA	0	0	0	0	0
	COMUNE DI BARRAFRANCA	1.374	1.678	1.935	1.118	0
	COMUNE DI VALGUARNERA	3.013	2	4	3.011	0
	COMUNE DI ASSORO	85	0	0	85	0
	COMUNE DI PIAZZA ARMERINA	27.667	3.843	3.503	28.007	0
	COMUNE DI NOTO	44	0	0	44	0
	COMUNE DI TRAPANI	44	0	0	44	0
	COMUNE DI GAGLIANO CASTELFERRATO	0	0	0	0	0
	COMUNE DI MAZZARINO	253	0	0	253	0
	COMUNE SAN COMO	297	0	0	297	0
	COMUNE DI CAPIZZI	370	0	0	370	0
	COMUNE DI RIESI	594	0	0	594	0
	COMUNE DI CASTELL'UMBERTO	84	0	42	42	0
	COMUNE DI GIARRE	42	0	0	42	0
	COMUNE DI SPERLINGA	42	204	0	247	0
	COMUNE DI TORTORICI	85	0	0	85	0
	COMUNE DI PALERMO	42	0	42	0	0
	COMUNE DI S. VITO LO CAPO	42	0	42	0	0
	COMUNE DI CALTANISSETTA	42	0	0	42	0
	CREDITI V/AZIENDE SANITARIE PUBBLICHE DELLA REGIONE					
ABA560	Crediti v/Aziende sanitarie pubbliche della Regione - mobilità in compensazione					
ABA570	Crediti v/Aziende sanitarie pubbliche della Regione - mobilità non in compensazione	26.292	0	0	26.292	
ABA580	Crediti v/Aziende sanitarie pubbliche della Regione - altre prestazioni	1.313.949	1.129.350	1.154.475	1.288.824	416.710
ABA590	Acconto quota FBR da distribuire					
ABA600	CREDITI V/AZIENDE SANITARIE PUBBLICHE FUORI REGIONE	10.811	0	44	10.767	
	TOTALE CREDITI V/AZIENDE SANITARIE PUBBLICHE	1.351.053	1.129.350	1.154.519	1.325.884	
	CREDITI V/SOCIETA' PARTECIPATE E/O ENTI DIPENDENTI	194.762	77.054	81.204	190.611	
ABA620	Crediti v/enti regionali:					
	Crediti verso ARPA	147.723	34.165	34.165	147.723	
	Crediti w/enti regionali	47.039	42.889	47.039	42.889	
ABA630	Crediti v/sperimentazioni gestionali:					
ABA640	Crediti v/altro partecipate:					
ABA660	CREDITI V/ERARIO	49.755	154.165	49.747	154.174	
	Crediti per Erario c/ires	44.562	0	44.562	0	
	Crediti per Erario c/ritenute	3.935	0	3.935	0	
	Credito verso Erario per imposte anticipate	1.250	0	1.250	0	
	Crediti per Erario c/I.V.A.	8	154.165	0	154.173	
	CREDITI V/ALTRI	5.673.526	11.766.242	11.921.895	5.517.873	
ABA670	Crediti v/clienti privati	1.138.943	2.738.154	2.713.894	1.163.203	4.182
ABA680	Crediti v/gestioni liquidatorie	31.506	0	0	31.506	
	Crediti da gestione stralcio 1994 ed ante	31.506	0	0	31.506	
ABA690	Crediti v/altri soggetti pubblici	474.810	5.550.023	5.551.611	473.222	
	Crediti w/Inps	3.955	0	0	3.955	
	Crediti w/Inail	83.364	76.419	76.419	83.364	
	Crediti w/altri istituti previdenziali	0	1.570	905	665	
	Crediti w/soggetti pubblici per personale comandato	65.774	21.370	17.106	70.037	
	Crediti w/Province	17.677	1.300	234	18.743	
	Crediti w/altri soggetti pubblici	291.256	5.449.341	5.444.162	296.435	
	Fatture da emettere w/altri soggetti pubblici	12.785	24	12.785	24	
ABA700	Crediti v/altri soggetti pubblici per ricerca					
ABA710	Altri crediti diversi	4.028.266	3.478.065	3.656.389	3.849.943	
	Acconti verso altri fornitori	1.102.420	830.734	1.115.161	817.993	
	Crediti verso dipendenti c/anticipi	1.200	0	0	1.200	
	Crediti verso dipendenti c/recupero su stipendio	298.992	6.605	6.848	298.748	
	Altri crediti w/dipendenti	128.941	44.209	31.750	141.400	
	Crediti verso Enel c/anticipi	0	0	0	0	
	Fondo economato conto/anticipi	193.770	315.000	193.770	315.000	
	Crediti per attività intramoenia	77	0	0	77	
	Crediti per fitti attivi	684.396	45.010	344.998	384.407	
	Crediti w/Istituto tesoriere	47	0	47	0	
	Crediti per depositi cauzionali in denaro	6.684	7.229	6.779	7.134	
	Altri Crediti diversi	1.611.738	2.229.279	1.957.036	1.883.982	

Tab. 18 - Movimentazioni del fondo svalutazione crediti - I parte

CODICE MOD. SP	FONDO SVALUTAZIONE CREDITI	Fondo svalutazione iniziale	Accantonamenti	Utilizzi	Fondo svalutazione finale
	CREDITI V/STATO - PARTE CORRENTE	0	0	0	0
	Crediti v/Stato per spesa corrente e acconti:	0	0	0	0
ABA210	Crediti v/Stato per spesa corrente - Integrazione a norma del D.Lvo 56/2000	0	0	0	0
ABA220	Crediti v/Stato per spesa corrente - FSN	0	0	0	0
ABA230	Crediti v/Stato per mobilità attiva extraregionale	0	0	0	0
ABA240	Crediti v/Stato per mobilità attiva internazionale	0	0	0	0
ABA250	Crediti v/Stato per acconto quota fabbisogno sanitario regionale standard	0	0	0	0
ABA260	Crediti v/Stato per finanziamento sanitario aggiuntivo corrente	0	0	0	0
	Crediti v/Stato - altro:	0	0	0	0
ABA270	Crediti v/Stato per spesa corrente - altro	0	0	0	0
	CREDITI V/STATO - INVESTIMENTI	0	0	0	0
ABA280	Crediti v/Stato per finanziamenti per investimenti:	0	0	0	0
	CREDITI V/STATO - RICERCA	0	0	0	0
ABA300	Crediti v/Stato per ricerca corrente - Ministero della Salute	0	0	0	0
ABA310	Crediti v/Stato per ricerca finalizzata - Ministero della Salute	0	0	0	0
ABA320	Crediti v/Stato per ricerca - altre Amministrazioni centrali	0	0	0	0
ABA330	Crediti v/Stato per ricerca - finanziamenti per investimenti	0	0	0	0
ABA340	CREDITI V/PREFETTURE	0	0	0	0
	TOTALE CREDITI V/STATO	0	0	0	0
	CREDITI V/REGIONE O P.A. PER SPESA CORRENTE	0	0	0	0
	Crediti v/Regione o P.A. per finanziamento sanitario ordinario corrente:	0	0	0	0
ABA370	Crediti v/Regione o P.A. per spesa corrente - IRAP	0	0	0	0
ABA380	Crediti v/Regione o P.A. per spesa corrente - Addizionale IRPEF	0	0	0	0
ABA390	Crediti v/Regione o P.A. per quota FSR	0	0	0	0
ABA400	Crediti v/Regione o P.A. per mobilità attiva intraregionale	0	0	0	0
ABA410	Crediti v/Regione o P.A. per mobilità attiva extraregionale	0	0	0	0
ABA420	Crediti v/Regione o P.A. per acconto quota FSR	0	0	0	0
ABA430	Crediti v/Regione o P.A. per finanziamento sanitario aggiuntivo corrente LEA	0	0	0	0
ABA440	Crediti v/Regione o P.A. per finanziamento sanitario aggiuntivo corrente extra LEA	0	0	0	0
ABA450	Crediti v/Regione o P.A. per spesa corrente - altro	0	0	0	0
ABA451	Crediti v/Regione o Provincia Autonoma per spesa corrente - STP (ex D.lgs. 286/98)	0	0	0	0
ABA460	CREDITI V/REGIONE O P.A. PER RICERCA:	0	0	0	0
	CREDITI V/REGIONE O P.A. PER VERSAMENTI A PATRIMONIO NETTO	0	0	0	0
ABA480	Crediti v/Regione o P.A. per finanziamenti per investimenti	0	0	0	0
ABA490	Crediti v/Regione o P.A. per incremento fondo dotazione	0	0	0	0
	Crediti v/Regione o P.A. per ripiano perdite:	0	0	0	0
ABA500	Crediti v/Regione o P.A. per ripiano perdite	0	0	0	0
ABA510	Crediti v/Regione per copertura debiti al 31/12/2005	0	0	0	0
ABA520	Crediti v/Regione o P.A. per ricostituzione risorse da investimenti esercizi precedenti	0	0	0	0
	TOTALE CREDITI V/REGIONE O PROVINCIA AUTONOMA	0	0	0	0

Tab. 19 - Movimentazioni del fondo svalutazione crediti - II parte

CODICE MOD. SP	FONDO SVALUTAZIONE CREDITI	Fondo svalutazione iniziale	Accantonamenti	Utilizzi	Fondo svalutazione finale
ABA530	CREDITI V/COMUNI	0	0	0	0
	CREDITI V/AZIENDE SANITARIE PUBBLICHE DELLA REGIONE	0	0	0	0
ABA560	Crediti v/Aziende sanitarie pubbliche della Regione - mobilità in compensazione	0	0	0	0
ABA570	Crediti v/Aziende sanitarie pubbliche della Regione - mobilità non in compensazione	0	0	0	0
ABA580	Crediti v/Aziende sanitarie pubbliche della Regione - altre prestazioni	0	0	0	0
ABA590	Acconto quota FSR da distribuire	0	0	0	0
ABA600	CREDITI V/AZIENDE SANITARIE PUBBLICHE FUORI REGIONE	0	0	0	0
	TOTALE CREDITI V/AZIENDE SANITARIE PUBBLICHE	0	0	0	0
	CREDITI V/SOCIETA' PARTECIPATE E/O ENTI DIPENDENTI	0	0	0	0
ABA620	Crediti v/enti regionali:	0	0	0	0
ABA630	Crediti v/sperimentazioni gestionali:	0	0	0	0
ABA640	Crediti v/altre partecipate:	0	0	0	0
ABA650	CREDITI V/ERARIO	0	0	0	0
	CREDITI V/ALTRI	0	0	0	0
ABA670	Crediti v/clienti privati	290.388	0	0	290.388
ABA680	Crediti v/gestioni liquidatorie	0	0	0	0
ABA690	Crediti v/altri soggetti pubblici	102.321	0	0	102.321
ABA700	Crediti v/altri soggetti pubblici per ricerca	0	0	0	0
ABA710	Altri crediti diversi	0	0	0	0

Tab. 20 - Valore nominale dei crediti distinti per anno di formazione - I parte

CODICE MOD. SP	CREDITI	VALORE NOMINALE DEI CREDITI AL 31/12/19 PER ANNO DI FORMAZIONE				
		2015 e ante	2016	2017	2018	2019
	CREDITI V/STATO - PARTE CORRENTE	0	0	0	0	0
	Crediti v/ Stato per spesa corrente e acconti	0	0	0	0	0
ABA210	Crediti v/ Stato per spesa corrente - Integrazione a norma del D.Lvo 56/2000	0	0	0	0	0
ABA220	Crediti v/ Stato per spesa corrente - FSN	0	0	0	0	0
ABA230	Crediti v/ Stato per mobilità attiva extraregionale	0	0	0	0	0
ABA240	Crediti v/ Stato per mobilità attiva internazionale	0	0	0	0	0
ABA250	Crediti v/ Stato per acconto quota fabbisogno sanitario regionale standard	0	0	0	0	0
ABA260	Crediti v/ Stato per finanziamento sanitario aggiuntivo corrente	0	0	0	0	0
	Crediti v/ Stato - altro:	0	0	0	0	0
ABA270	Crediti v/ Stato per spesa corrente - altro	0	0	0	0	0
	CREDITI V/STATO - INVESTIMENTI	0	0	0	0	0
ABA280	Crediti v/ Stato per finanziamenti per investimenti	0	0	0	0	0
	CREDITI V/STATO - RICERCA	0	0	0	0	0
ABA300	Crediti v/ Stato per ricerca corrente - Ministero della Salute	0	0	0	0	0
ABA310	Crediti v/ Stato per ricerca finalizzata - Ministero della Salute	0	0	0	0	0
ABA320	Crediti v/ Stato per ricerca - altre Amministrazioni centrali	0	0	0	0	0
ABA330	Crediti v/ Stato per ricerca - finanziamenti per investimenti	0	0	0	0	0
ABA340	CREDITI V/PREFETTURE	0	0	0	0	224
	TOTALE CREDITI V/STATO	0	0	0	0	224
	CREDITI V/REGIONE O P.A. PER SPESA CORRENTE	12.080.669	725.078	566.937	6.627.153	26.418.100
	Crediti v/ Regione o P.A. per finanziamento sanitario ordinario corrente:					
ABA370	Crediti v/ Regione o P.A. per spesa corrente - IRAP	0	0	0	0	0
ABA380	Crediti v/ Regione o P.A. per spesa corrente - Addizionale IRPEF	0	0	0	0	0
ABA390	Crediti v/ Regione o P.A. per quota FSR	11.261.497	645.823	535.307	6.268.153	21.669.210
ABA400	Crediti v/ Regione o P.A. per mobilità attiva intraregionale	0	0	0	0	0
ABA410	Crediti v/ Regione o P.A. per mobilità attiva extraregionale	0	0	0	0	0
ABA420	Crediti v/ Regione o P.A. per acconto quota FSR	0	0	0	0	0
ABA430	Crediti v/ Regione o P.A. per finanziamento sanitario aggiuntivo corrente LEA	0	0	0	0	0
ABA440	Crediti v/ Regione o P.A. per finanziamento sanitario aggiuntivo corrente extra LEA	0	0	0	0	0
ABA450	Crediti v/ Regione o P.A. per spesa corrente - altro	807.560	79.255	31.630	359.000	4.748.890
ABA451	Crediti v/ Regione o Provincia Autonoma per spesa corrente - STP (ex D.lgs. 286/98)	11.612	0	0	0	0
ABA460	CREDITI V/REGIONE O P.A. PER RICERCA:					
	CREDITI V/REGIONE O P.A. PER VERSAMENTI A PATRIMONIO NETTO					
ABA480	Crediti v/ Regione o P.A. per finanziamenti per investimenti	3.685.134	0	0	0	0
ABA490	Crediti v/ Regione o P.A. per incremento fondo dotazione	0	0	0	0	0
	Crediti v/ Regione o P.A. per ripiano perdite:					
ABA500	Crediti v/ Regione o P.A. per ripiano perdite	0	0	0	0	0
ABA510	Crediti v/ Regione per copertura debiti al 31/12/2005	0	0	0	0	0
ABA520	Crediti v/ Regione o P.A. per ricostituzione risorse da investimenti esercizi precedenti	0	0	0	0	0
	TOTALE CREDITI V/REGIONE O PROVINCIA AUTONOMA	15.765.803	725.078	566.937	6.627.153	26.418.100

Tab. 21 - Valore nominale dei crediti distinti per anno di formazione - II parte

CODICE MOD. SP	CREDITI	VALORE NOMINALE DEI CREDITI AL 31/12/19 PER ANNO DI FORMAZIONE				
		2015 e ante	2016	2017	2018	2019
ABA530	CREDITI V/COMUNI	65.622	657	3.396	1.941	7.569
	COMUNE DI CATENANUOVA	1.854	42	0	0	0
	COMUNE DI NICOSIA	911	188	0	0	175
	COMUNE DI LEONFORTE	17.824	193	466	0	0
	COMUNE DI VILLAROSA	585	0	0	0	0
	COMUNE DI CENTURIFE	0	0	0	0	0
	COMUNE DI AIDONE	2.078	21	171	0	0
	COMUNE DI AGIRA	127	0	42	128	0
	COMUNE DI NISSORIA	0	0	0	0	0
	COMUNE DI PIETRAPERZIA	1.997	23	0	926	2.448
	COMUNE DI CALASCIBETTA	468	0	1.278	0	0
	COMUNE DI CERAMI	788	0	0	0	731
	COMUNE DI ENNA	11.432	0	0	11	0
	COMUNE DI TROINA	0	0	0	0	0
	COMUNE DI BARRAFRANCA	855	0	0	262	0
	COMUNE DI VALGUARNERA	1.368	0	1.154	489	0
	COMUNE DI ASSORO	42	0	42	0	0
	COMUNE DI PIAZZA ARMERINA	23.932	21	87	0	3.968
	COMUNE DI NOTO	44	0	0	0	0
	COMUNE DI TRAPANI	44	0	0	0	0
	COMUNE DI GAGLIANO CASTELFERRATO	0	0	0	0	0
	COMUNE DI MAZZARINO	63	85	63	42	0
	COMUNE SAN CONO	297	0	0	0	0
	COMUNE DI CAPIZZI	278	42	50	0	0
	COMUNE DI RIESI	552	0	0	42	0
	COMUNE DI CASTELL'UMBERTO	0	0	0	42	0
	COMUNE DI GIARRE	0	42	0	0	0
	COMUNE DI SPERLINGA	0	0	0	0	247
	COMUNE DI TORTORICI	85	0	0	0	0
	COMUNE DI PALERMO	0	0	0	0	0
	COMUNE DI S. VITO LO CAPO	0	0	0	0	0
	COMUNE DI CALTANISSETTA	0	0	42	0	0
	CREDITI V/AZIENDE SANITARIE PUBBLICHE DELLA REGIONE					
ABA560	Crediti v/Aziende sanitarie pubbliche della Regione - mobilità in compensazione	0	0	0	0	0
ABA570	Crediti v/Aziende sanitarie pubbliche della Regione - mobilità non in compensazione	26.292	0	0	0	0
ABA580	Crediti v/Aziende sanitarie pubbliche della Regione - altre prestazioni	20.329	42.326	7.675	127.899	1.090.595
ABA590	Acconto quota FSE da distribuire	0	0	0	0	0
ABA600	CREDITI V/AZIENDE SANITARIE PUBBLICHE FUORI REGIONE	10.292	21	455	0	0
	TOTALE CREDITI V/AZIENDE SANITARIE PUBBLICHE	56.913	42.347	8.130	127.899	1.090.595
	CREDITI V/SOCIETA' PARTECIPATE &/O ENTI DIPENDENTI	102.321	45.402	0	42.889	0
ABA620	Crediti v/enti regionali:					
	Crediti verso ARPA	102.321	45.402	0	0	0
	Crediti u/enti regionali	0	0	0	42.889	0
ABA630	Crediti v/sperimentazioni gestionali:	0	0	0	0	0
ABA640	Crediti v/altre partecipate:	0	0	0	0	0
ABA650	CREDITI V/ERARIO	0	0	0	0	154.173
	Crediti per Erario c/ires	0	0	0	0	0
	Crediti per Erario c/ritenute	0	0	0	0	0
	Credito verso Erario per imposte anticipate	0	0	0	0	0
	Crediti per Erario c/I.V.A.	0	0	0	0	154.173
	CREDITI V/ALTRI	2.036.696	703.365	393.904	621.245	1.762.662
ABA670	Crediti v/clienti privati	842.802	107.831	17.120	7.799	187.651
ABA680	Crediti v/gestioni liquidatorie	31.506	0	0	0	0
	Crediti da gestione stralcio 1994 ed ante	31.506	0	0	0	0
ABA690	Crediti v/altri soggetti pubblici	162.184	10.809	248.543	10.085	41.602
	Crediti u/inps	3.955	0	0	0	0
	Crediti u/inail	83.364	0	0	0	0
	Crediti u/altri istituti previdenziali	0	0	0	0	665
	Crediti u/soggetti pubblici per personale comandato	48.667	0	0	0	21.370
	Crediti u/Province	17.003	674	0	0	1.066
	Crediti u/altri soggetti pubblici	9.195	10.135	248.543	10.085	18.478
	Fatture da emettere u/altri soggetti pubblici	0	0	0	0	24
ABA700	Crediti v/altri soggetti pubblici per ricerca	0	0	0	0	0
ABA710	Altri crediti diversi	1.000.204	584.726	128.242	603.361	1.533.409
	Acconti verso altri fornitori	0	0	0	0	817.993
	Crediti verso dipendenti c/anticipi	1.200	0	0	0	0
	Crediti verso dipendenti c/recupero su stipendio	284.117	0	0	11.626	3.005
	Altri crediti u/dipendenti	527	0	128.242	2.543	10.089
	Crediti verso Enel c/anticipi	0	0	0	0	0
	Fondo economato conto/anticipi	0	0	0	0	315.000
	Crediti per attività intramoenia	77	0	0	0	0
	Crediti per fitti attivi	343.682	37.339	0	337	3.049
	Crediti u/Istituto tesoriere	0	0	0	0	0
	Crediti per depositi cauzionali in denaro	6.684	0	0	0	450
	Altri Crediti diversi	363.917	547.386	0	588.856	383.823

Tab. 22 – Valore netto dei crediti per anno di scadenza – I parte

CODICE MOD. SP	CREDITI	VALORE NETTO DEI CREDITI AL 31/12/19 PER SCADENZA		
		Entro 12 mesi	Tra 1 e 5 anni	Oltre 5 anni
	CREDITI V/STATO - PARTE CORRENTE	0	0	0
	Crediti v/Stato per spesa corrente e acconti:			
ABA210	Crediti v/Stato per spesa corrente - Integrazione a norma del D.Lvo 56/2000	0	0	0
ABA220	Crediti v/Stato per spesa corrente - FSN	0	0	0
ABA230	Crediti v/Stato per mobilità attiva extraregionale	0	0	0
ABA240	Crediti v/Stato per mobilità attiva internazionale	0	0	0
ABA250	Crediti v/Stato per acconto quota fabbisogno sanitario regionale standard	0	0	0
ABA260	Crediti v/Stato per finanziamento sanitario aggiuntivo corrente	0	0	0
	Crediti v/Stato - altro:			
ABA270	Crediti v/Stato per spesa corrente - altro	0	0	0
	CREDITI V/STATO - INVESTIMENTI	0	0	0
ABA280	Crediti v/Stato per finanziamenti per investimenti:	0	0	0
	CREDITI V/STATO - RICERCA			
ABA300	Crediti v/Stato per ricerca corrente - Ministero della Salute	0	0	0
ABA310	Crediti v/Stato per ricerca finalizzata - Ministero della Salute	0	0	0
ABA320	Crediti v/Stato per ricerca - altre Amministrazioni centrali	0	0	0
ABA330	Crediti v/Stato per ricerca - finanziamenti per investimenti	0	0	0
ABA340	CREDITI V/PREFETTURE	224	0	0
	TOTALE CREDITI V/STATO	224	0	0
	CREDITI V/REGIONE O P.A. PER SPESA CORRENTE	46.406.325	0	0
	Crediti v/Regione o P.A. per finanziamento sanitario ordinario corrente:			
ABA370	Crediti v/Regione o P.A. per spesa corrente - IRAP	0	0	0
ABA380	Crediti v/Regione o P.A. per spesa corrente - Addizionale IRPEF	0	0	0
ABA390	Crediti v/Regione o P.A. per quota FSR	40.379.989	0	0
ABA400	Crediti v/Regione o P.A. per mobilità attiva intraregionale	0	0	0
ABA410	Crediti v/Regione o P.A. per mobilità attiva extraregionale	0	0	0
ABA420	Crediti v/Regione o P.A. per acconto quota FSR	0	0	0
ABA430	Crediti v/Regione o P.A. per finanziamento sanitario aggiuntivo corrente LEA	0	0	0
ABA440	Crediti v/Regione o P.A. per finanziamento sanitario aggiuntivo corrente extra LEA	0	0	0
ABA450	Crediti v/Regione o P.A. per spesa corrente - altro	6.026.336	0	0
ABA451	Crediti v/Regione o Provincia Autonoma per spesa corrente - STP (ex D.lgs. 286/98)	11.612		
ABA460	CREDITI V/REGIONE O P.A. PER RICERCA:	0	0	0
	CREDITI V/REGIONE O P.A. PER VERSAMENTI A PATRIMONIO NETTO			
ABA480	Crediti v/Regione o P.A. per finanziamenti per investimenti	3.685.134	0	0
ABA490	Crediti v/Regione o P.A. per incremento fondo dotazione	0	0	0
	Crediti v/Regione o P.A. per ripiano perdite:	0	0	0
ABA500	Crediti v/Regione o P.A. per ripiano perdite	0	0	0
ABA510	Crediti v/Regione per copertura debiti al 31/12/2005	0	0	0
ABA520	Crediti v/Regione o P.A. per ricostituzione risorse da investimenti esercizi precedenti	0	0	0
	TOTALE CREDITI V/REGIONE O PROVINCIA AUTONOMA	50.103.071	0	0

Tab. 23 - Valore netto dei crediti per anno di scadenza - II parte

CODICE MOD. SP	CREDITI	VALORE NETTO DEI CREDITI AL 31/12/19 PER SCADENZA		
		Entro 12 mesi	Tra 1 e 5 anni	Oltre 5 anni
ABA530	CREDITI V/ COMUNI	79.186	0	0
	COMUNE DI CATENANUOVA	1.896	0	0
	COMUNE DI NICOSIA	1.274	0	0
	COMUNE DI LEONFORTE	18.482	0	0
	COMUNE DI VILLAROSA	585	0	0
	COMUNE DI CENTURIPPE	0	0	0
	COMUNE DI AIDONE	2.269	0	0
	COMUNE DI AGIRA	297	0	0
	COMUNE DI NISSORIA	0	0	0
	COMUNE DI PIETRAPERZIA	5.394	0	0
	COMUNE DI CALASCIBETTA	1.746	0	0
	COMUNE DI CERAMI	1.519	0	0
	COMUNE DI ENNA	11.443	0	0
	COMUNE DI TROINA	0	0	0
	COMUNE DI BARRAFRANCA	1.118	0	0
	COMUNE DI VALGUARNERA	3.011	0	0
	COMUNE DI ASSORO	85	0	0
	COMUNE DI PIAZZA ARMERINA	28.007	0	0
	COMUNE DI NOTO	44	0	0
	COMUNE DI TRAPANI	44	0	0
	COMUNE DI GAGLIANO CASTELFERRATO	0	0	0
	COMUNE DI MAZZARINO	253	0	0
	COMUNE SAN CONO	297	0	0
	COMUNE DI CAPIZZI	370	0	0
	COMUNE DI RIESI	594	0	0
	COMUNE DI CASTELL'UMBERTO	42	0	0
	COMUNE DI GIARRE	42	0	0
	COMUNE DI SPERLINGA	247	0	0
	COMUNE DI TORTORICI	85	0	0
	COMUNE DI PALERMO	0	0	0
	COMUNE DI S. VITO LO CAPO	0	0	0
	COMUNE DI CALTANISSETTA	42	0	0
	CREDITI V/AZIENDE SANITARIE PUBBLICHE DELLA REGIONE			
ABA560	Crediti v/ Aziende sanitarie pubbliche della Regione - mobilità in compensazione	0	0	0
ABA570	Crediti v/ Aziende sanitarie pubbliche della Regione - mobilità non in compensazione	26.292	0	0
ABA580	Crediti v/ Aziende sanitarie pubbliche della Regione - altre prestazioni	1.288.824	0	0
ABA590	Acconto quota FSR da distribuire	0	0	0
ABA600	CREDITI V/AZIENDE SANITARIE PUBBLICHE FUORI REGIONE	10.767	0	0
	TOTALE CREDITI V/AZIENDE SANITARIE PUBBLICHE	1.325.884	0	0
	CREDITI V/SOCIETA' PARTECIPATE E/O ENTI DIPENDENTI	190.611	0	0
ABA620	Crediti v/ enti regionali:			
	Crediti verso ARPA	147.723	0	0
	Crediti v/ enti regionali	42.889	0	0
ABA630	Crediti v/ sperimentazioni gestionali:			
ABA640	Crediti v/ altre partecipate:			
ABA650	CREDITI V/ERARIO	154.173	0	0
	Crediti per Erario c/ Ires	0	0	0
	Crediti per Erario c/ ritenute	0	0	0
	Credito verso Erario per imposte anticipate	0	0	0
	Crediti per Erario c/ I.V.A.	154.173	0	0
	CREDITI V/ ALTRI	5.517.209	0	0
ABA670	Crediti v/ clienti privati	1.163.203	0	0
ABA680	Crediti v/ gestioni liquidatorie	31.506	0	0
	Crediti da gestione stralcio 1994 ed ante	31.506	0	0
ABA690	Crediti v/ altri soggetti pubblici	472.557	0	0
	Crediti v/ Inps	3.955	0	0
	Crediti v/ Inail	83.364	0	0
	Crediti v/ soggetti pubblici per personale comandato	70.037	0	0
	Crediti v/ Provincia	18.743	0	0
	Crediti v/ altri soggetti pubblici	296.435	0	0
	Fatture da emettere v/ altri soggetti pubblica	24	0	0
ABA700	Crediti v/ altri soggetti pubblici per ricerca	0	0	0
ABA710	Altri crediti diversi	3.849.942	0	0
	Acconti verso altri fornitori	817.993	0	0
	Crediti verso dipendenti c/ anticipi	1.200	0	0
	Crediti verso dipendenti c/ recuperi su stipendio	298.748	0	0
	Altri crediti v/ dipendenti	141.400	0	0
	Crediti verso Enel c/ anticipi	0	0	0
	Fondo economato conto/ anticipi	315.000	0	0
	Crediti per attività intramontata	77	0	0
	Crediti per fitti attivi	384.407	0	0
	Crediti v/ Istituto tesoriere	0	0	0
	Crediti per depositi cauzionali in denaro	7.134	0	0
	Altri Crediti diversi	1.883.982	0	0

Tab. 24 – Dettaglio crediti intraregionali per mobilità (in compensazione e non) e per altre prestazioni

DETTAGLIO CREDITI INTRAREGIONALI PER SINGOLA AZIENDA	Mobilità in compensazione	Mobilità non in compensazione	Altre prestazioni
Crediti verso A.S.P. Agrigento	0	1.252	83.955
Crediti verso A.S.P. Caltanissetta	0	7.067	31.756
Crediti verso A.S.P. Catania	0	299	62.864
Crediti verso A.S.P. Messina	0	15.386	17.322
Crediti verso A.S.P. Palermo	0	0	32.696
Crediti verso A.S.P. Ragusa	0	0	618
Crediti verso A.S.P. Siracusa	0	0	708
Crediti verso A.S.P. Trapani	0	0	5.809
Crediti verso A.O. per l'Emergenza Cannizzaro di Catania	0	42	700
Crediti verso A.R.N.A.S. Garibaldi di Catania	0	642	2.609
Crediti verso Policlinico di Catania	0	0	693
Crediti v/AO Papardo Piemonte	0	0	6.306
Crediti verso Policlinico di Messina	0	0	574.850
Crediti verso A.O. Ospedali Riuniti Villa Sofia-Cervello di Palermo	0	0	50.926
Crediti verso A.R.N.A.S. Civico di Palermo	0	71	0
Crediti verso Policlinico di Palermo	0	1.534	302
Crediti v/IRCCS BONINO PULEJO ME		0	0
Fatture da emettere verso Aziende Sanitarie Provinciali della Regione	0	0	416.710
Note di credito da emettere verso Aziende Sanitarie Pubbliche della Regione	0	0	0

Crediti verso lo Stato (224 euro)

Trattasi del credito vantato nei confronti dello Stato di cui al seguente dettaglio:

Crediti verso lo Stato di parte corrente (224 euro)

Di cui:

- **Euro 224** quale credito v/prefetture, tale credito registra un decremento rispetto al 2018 di euro 11.612 per effetto di un storno sul conto Crediti v/Regione o Provincia Autonoma per spesa corrente - STP (ex D.lgs. 286/98), in ossequio alle direttiva del Servizio 5° dell'Ass.to della Salute del 09.07.2020.

Crediti verso la Regione o Provincia Autonoma (50.103.071 euro)

Al 31.12.19 il credito totale vantato nei confronti della Regione ammonta ad euro 50.103.071, così suddiviso:

Crediti verso la Regione o Provincia Autonoma per spesa corrente (46.417.936 euro)

Trattasi del credito vantato nei confronti della Regione per la quota del Fondo Sanitario, di cui al sottosegnato dettaglio:

Crediti verso la Regione per la quota del F.S.R. per finanziamento sanitario ordinario corrente (34.077.961 euro)

Trattasi del credito vantato nei confronti della Regione per la quota del Fondo Sanitario a destinazione indistinta, di cui al sottosegnato dettaglio:

- **Euro 10.339.123** quale saldo Fondo Sanitario per spesa corrente al 31.12.2012, giusta assegnazione risorse Fondo Sanitario di parte corrente Assessorato della Salute - Dipartimento per la Pianificazione Strategica - Servizio 5° prot. n. 37429 del 26.04.2013.
- **Euro 140.363** quale credito derivante dalla decurtazione operata sulla quota di F.S.R. mese di febbraio 2015 a seguito del pignoramento R.G. n. 426/15 fatto valere da Astolfo Salvatore giusta nota dell'Assessorato della Salute - Dipartimento per la Pianificazione Strategica - Servizio 5° prot. n. 77008 del 28.09.2016 - **anno 2016**;
- **Euro 6.104.458** quale saldo Fondo Sanitario per spesa corrente al 31.12.2018, giusta assegnazione risorse Fondo Sanitario di parte corrente Assessorato della Salute - Dipartimento per la Pianificazione Strategica - Servizio 5° prot. n. 44004 del 30.05.2019 - **anno 2018**;
- **Euro 40.799** quale indennità di residenza farmacie rurali e dispensario farmaceutico ai sensi del D.D.G. n. 448 del 26.05.2020 - **anno 2019** - tale credito, alla data di stesura della presente nota integrativa, risulta totalmente incassato con ordinativi di riscossione n. 392 del 17.04.2020 e n. 543 del 14.06.2020;
- **Euro 980.000** quale credito relativo alla quota F.S.R. settembre 2016 per duplice azione pignoratoria da parte di Banca Farmafactoring - giusta nota prot. n. 42979 del 28.05.2020 - **anno 2019**;
- **Euro 16.473.219** quale saldo Fondo Sanitario per spesa corrente al 31.12.2019, giusta assegnazione risorse Fondo Sanitario di parte corrente Assessorato della Salute - Dipartimento per la Pianificazione Strategica - Servizio 5° prot. n. 28158 del 19.06.2020 - **anno 2019** - tale credito, alla data di stesura della presente nota integrativa, risulta parzialmente incassato con ordinativi di riscossione n. 367 e n. 368 del 16.04.2020 per un importo complessivo di euro 11.112.626;

Crediti verso la Regione per quote vincolate (6.302.028 euro)

Il seguente è il dettaglio dei crediti sopra esposti:

- **Euro 5.104** per il pagamento a saldo **anno 2004** finanziamento borse di studio medici borsisti corsi 2002/2004;
- **Euro 24.140** saldo competenze **anno 2005** finanziamento borse di studio medici borsisti;
- **Euro 1.852** contributo modifica strumenti di guida **anno 2006**;
- **Euro 3.169 - anno 2006** - quale progetto "Anagrafe canina" ai sensi del D.A. del 19.10.2006;
- **Euro 23.844** saldo integrazione competenze **anno 2007** per n. 44 contratti P.U.C., quota a carico della Regione;
- **Euro 32.185 - anno 2008** - quale indennità talassemici somme arretrate anni 2001, 2002, 2003, 2004, 2005 e 2007, giusta D.D.G. n. 1411 del 08.10.2008;
- **Euro 40.065 - anno 2008** - quali somme arretrate indennità chilometrica anni dal 2000 al 2007, giusta D.D.G. n. 1410 del 08.10.2008;
- **Euro 80.650 - anno 2009** - quale finanziamento screening oncologici giusta nota Assessorato Sanità e Bilancio prot. n. 2116 del 06.05.2010;
- **Euro 150.000** per la realizzazione di alcune linee progettuali della prevenzione da parte degli specialisti convenzionati ai sensi del D.D.G. n. 2684 del 22.12.11 - **PSN 2011**;
- **Euro 49.580** quale residuo contributo per la stabilizzazione di n. 8 dipendenti ex ASU ai sensi del D.R.S. n. 1823 del 17.10.2012 - **anno di formazione 2012**;
- **Euro 988** quale residuo quota medicina penitenziaria D. Lgs.vo 230/99 giusta nota prot. n. 29338 del 03.04.2015 dell'Assessorato della Salute **anno 2014**;
- **Euro 2.098** quale borsa di studio per corso di formazione specifica in medicina generale anni 2013/16 - **periodo novembre-dicembre 2014**;
- **Euro 39.450** quale fondo vincolato alle attività di promozione, comunicazione, informazione e formazione anno 2013; D.A. n. 1174/10 - Piano Regionale Straordinario per la Tutela della Salute e Sicurezza nei luoghi di Lavoro 2010/2012 - giusta nota dell'Assessorato della Salute - Servizio 3 - D.A.S.O.E. - prot. n. 0017968 del 26.02.2014;
- **Euro 66.000** per il progetto obiettivo **PSN 2013** "Interventi per il riassetto organizzativo e strutturale delle rete dei servizi di assistenza ospedaliera e

- territoriale – Farmacie diversi” – giusta nota dell’Ass.to della Salute - Servizio 5° prot. n. 85402 del 07.11.2014 – **anno 2014**;
- **Euro 37.800** per il progetto obiettivo **PSN 2013** “Modelli avanzati di gestione delle malattie croniche” – giusta nota dell’Ass.to della Salute - Servizio 5° prot. n. 85402 del 07.11.2014; – **anno 2014**;
 - **Euro 1.500** per il progetto obiettivo **PSN 2013** “Implementazione del Piano di indirizzo per la riabilitazione (Accordo Stato Regioni 10 febbraio 2011)” – giusta nota dell’Ass.to della Salute - Servizio 5° prot. n. 85402 del 07.11.2014 – **anno 2014**;
 - **Euro 33.300** per il progetto obiettivo **PSN 2013** “Assistenza agli anziani in condizioni di fragilità e di non autosufficienza” – giusta nota dell’Ass.to della Salute - Servizio 5° prot. n. 85402 del 07.11.2014 - **anno 2014**;
 - **Euro 44.100** per il progetto obiettivo **PSN 2013** “Cure palliative e terapia del dolore. Sviluppo dell’assistenza domiciliare palliativa e specialistica (Accordo 22 novembre 2012)” – giusta nota dell’Ass.to della Salute - Servizio 5° prot. n. 85402 del 07.11.2014 - **anno 2014**;
 - **Euro 6.000** per il progetto obiettivo **PSN 2013** “Sviluppo dei processi di umanizzazione all’interno dei percorsi assistenziali” – giusta nota dell’Ass.to della Salute - Servizio 5° prot. n. 85402 del 07.11.2014 - **anno 2014**;
 - **Euro 22.980** per il progetto obiettivo **PSN 2013** “Tutela della maternità – Percorso nascita - partoanalgesia” – giusta nota dell’Ass.to della Salute - Servizio 5° prot. n. 85402 del 07.11.2014 - **anno 2014**;
 - **Euro 9.743** per il progetto obiettivo **PSN 2013** “Implementazione della rete nazionale dei centri territoriali per la prevenzione primaria e la diagnosi precoce delle infezioni da HPV” – giusta nota dell’Ass.to della Salute - Servizio 5° prot. n. 85402 del 07.11.2014 - **anno 2014**;
 - **Euro 16.200** per il progetto obiettivo **PSN 2013** “Definizione di modelli di assistenza ai bambini e adolescenti affetti da patologie croniche, disturbi del comportamento, dell’apprendimento e del linguaggio, da autismo, da disturbo da deficit di attenzione/iperattività e da psicosi affettive e non affettive dell’infanzia e dell’adolescenza mediante organizzazione di centri di riferimento a valenza regionale e/o interregionale e la realizzazione di centri assistenziali” – giusta nota dell’Ass.to della Salute - Servizio 5° prot. n. 85402 del 07.11.2014 - **anno 2014**;

- **Euro 97.410** per il progetto obiettivo **PSN 2013** "Piano Nazionale Prevenzione" – giusta nota dell'Ass.to della Salute - Servizio 5° prot. n. 85402 del 07.11.2014 - **anno 2014**;
- **Euro 18.130** per il progetto obiettivo **PSN 2013** "Superamento OPG e salute mentale" – giusta nota dell'Ass.to della Salute - Servizio 5° prot. n. 85402 del 07.11.2014 - **anno 2014**;
- **Euro 4.800** per il progetto obiettivo **PSN 2013** "Sicurezza nei luoghi di lavoro" – giusta nota dell'Ass.to della Salute - Servizio 5° prot. n. 85402 del 07.11.2014 - **anno 2014**;
- **Euro 5.900** quale quota per extracomunitari irregolari l. 40/98 - giusta nota Ass.to della Salute - Servizio 5° - prot. n. 37706 del 27.04.2016 – **anno 2015**;
- **Euro 101.386** quale somma aggiuntiva screening oncologici - ai sensi del D.D.S. n. 856/13 e giusta nota Ass.to della Salute D.A.S.O.E. Unità di Staff 2 - prot. n. 44101 del 22.05.2013 – **anno 2015**;
- **Euro 4.000** quale contributo F.E.D. - Corsi di formazione ex D.D.G. n. 1621/15 e D.D.S. n. 1838/15 – **anno 2015**;
- **Euro 229.929** per il progetto obiettivo **PSN 2014** - Linea progettuale n. 5 - "Cronicità" - giusta nota Ass.to della Salute - Servizio 5° - prot. n. 2713 del 11.01.2017 – **anno 2016**;
- **Euro 42.000** per il progetto obiettivo **PSN 2014** - Linea progettuale n. 3 - "Cure palliative e terapia del dolore" - giusta nota Ass.to della Salute - Servizio 5° - prot. n. 3375 del 13.01.2017 – **anno 2016**;
- **Euro 233.531** per il progetto obiettivo **PSN 2014** - Linea progettuale n. 2 - "Sviluppo dei processi di umanizzazione all'interno dei percorsi assistenziali" e linea progettuale n. 4 "Piano Nazionale Prevenzione" - giusta nota Ass.to della Salute - Servizio 5° - prot. n. 77579 del 30.09.2016 – **anno 2016**;
- **Euro 64.621** quale credito residuo per il progetto obiettivo **PSN 2014** - linea progettuale n. 3 "Cure palliative e terapia del dolore - Sviluppo dell'assistenza palliativa specialistica" - giusta nota Ass.to prot. n. 49123 del 14/06/2017 e D.D.G. n. 1039 del 24/05/17 – **anno 2017**;
- **Euro 30.000** quale credito residuo per il progetto obiettivo **PSN 2015** - linea progettuale 2.11 - "Supporto psicologico all'interno dell'UTIN" – ai sensi del D.D.G. n. 1302 del 03.07.2017 – **anno 2017**;

- **Euro 75.000** quale credito residuo per il progetto obiettivo **PSN 2015** - linea progettuale 5.6 "Creazione di un sistema di rete nell'assistenza integrata del paziente demente dalla diagnosi precoce, MCI, alla terapia, riabilitazione con costante supporto del care giver" - ai sensi del D.D.G. n. 1302 del 03.07.2017- **anno 2017**;
- **Euro 100.186** quale credito residuo per il progetto obiettivo **PSN 2015** - linea progettuale 4 - "Piano nazionale prevenzione e supporto al piano nazionale prevenzione" - ai sensi del D.D.G. n. 1301 del 03.07.2017- **anno 2017**;
- **Euro 70.500** quale credito residuo per il progetto obiettivo **PSN 2016** - linea progettuale 2 "Sviluppo dei processi di umanizzazione all'interno dei percorsi assistenziali" - ai sensi del D.D.S. n. 194 del 01.02.2018 - **anno 2017**;
- **Euro 195.000** quale credito residuo per il progetto obiettivo **PSN 2016** - linea progettuale 1- "Attività di assistenza primaria" e linea progettuale 5 "Gestione delle cronicità" - ai sensi del D.D.S. n. 195 del 01.02.2018 - **anno 2017**;
- **Euro 6.000** quale credito residuo contributo sindrome depressiva postpartum - ai sensi del D.D.G. n. 2125 del 14/11/2018 e D.D.G. n. 2216 del 23/11/2018 e D.R.S. n. 123 del 30/01/2019 - **anno 2018**;
- **Euro 13.956** quale credito residuo per il progetto obiettivo **PSN 2016** - Linea progettuale n. 4.2.10 "Piano regionale pluriennale di costruzione del corretto rapporto uomo/animale/ambiente" - giusta nota Ass.to Salute servizio 5 prot. n. 34159 del 03/05/2018 e D.D.S. n. 662 del 17/04/2018 - **anno 2018**;
- **Euro 70.772** quale credito residuo per il progetto obiettivo **PSN 2016** - Linea progettuale n. 4 - azioni 4.1.1, 4.1.2, 4.1.3, 4.1.4a, 4.2.10.1, 4.2.10.2, 4.3.1, 4.4.1, 4.5.1, 4.6.1, 4.7.1, 4.8.2 - giusta nota Ass.to Salute servizio 5 prot. n. 61931 del 09/08/2018 e D.D.G. n. 1395 del 27/07/2018 - **anno 2018**;
- **Euro 5.982** quale credito residuo per il progetto obiettivo **PSN 2017** - Linea progettuale n. 4.2.10 "Piano regionale pluriennale di costruzione del corretto rapporto uomo/animale/ambiente" - giusta nota Ass.to Salute servizio 5 prot. n. 34212 del 03/05/2018 e D.D.S. n. 663 del 17/04/2018 - **anno 2018**;
- **Euro 35** quale credito residuo contributo per extracomunitari irregolari quota stato e quota regione anno 2018 - giusti D.D.S. nn. 431 e 432 del 19.03.19 - **anno 2018**;
- **Euro 11.811** quale contributo per visita del Papa - giusta nota Ass.to Salute Servizio 5 prot. n. 5/Dip/44004 del 30.05.2019 - **anno 2018**;

- **Euro 55.139** quale contributo per medicina penitenziaria D. Lgs.vo 222/2015 – giusta nota Ass.to Salute Servizio 5 prot. n. 5/Dip./44004 del 30.05.2019 - **anno 2018**;
- **Euro 2.366.904** quale contributo farmaci innovativi - giusta nota Ass.to Salute Servizio 5 prot. n. 5/Dip./28158 del 19.06.2019 – **anno 2019** - tale credito, alla data di stesura della presente nota integrativa, risulta parzialmente incassato con ordinativo di riscossione n. 320 del 10.03.2019 per un importo di euro 812.282;
- **Euro 54.856** quale contributo per medicina penitenziaria D. Lgs.vo 230/992015 – ai sensi del D.D.S. n. 455 del 28.05.2020 – **anno 2019** - tale credito, alla data di stesura della presente nota integrativa, risulta parzialmente incassato con ordinativo di riscossione n. 540 del 11.06.2020 per un importo di euro 43.885;
- **Euro 25.178** quale credito residuo per Borse di studio M.M.G. quota Stato e quota Regione - giusta nota Ass.to Salute Servizio 5 prot. n. 5/Dip./28158 del 19.06.2020 – **anno 2019**;
- **Euro 1.205.821** quale contributo per incentivazione corrisposta al personale dipendente sanitario sui mezzi SEUS 118 - giusta nota Ass.to Salute Servizio 5 prot. n. 5/Dip./28158 del 19.06.2020 – **anno 2019**;
- **Euro 449.249** quale contributo per sanità penitenziaria ex D. Lgs.vo 222/2015 giusta nota Ass.to Salute Servizio 5 prot. n. 5/Dip./28158 del 19.06.2020 – **anno 2019** - tale credito, alla data di stesura della presente nota integrativa, risulta parzialmente incassato con ordinativo di riscossione n. 581 del 27.06.2020 per un importo di euro 359.400;
- **Euro 73.185** quale residuo per il progetto obiettivo **PSN 2017** - Linea progettuale 2.1 "progetto regionale per il miglioramento dell'accoglienza dei servizi di pronto soccorso" - giusta nota Ass.to Salute servizio 5 prot. n. 29767 del 08/04/2019 – **anno 2019**.

Crediti verso la Regione o Provincia Autonoma per spesa corrente - altro
(6.026.335 euro)

- **Euro 5.844 - anno di formazione 2006** - quale contributo progetto "Sportello Dolore" dell'ex A.O. "Umberto I" di cui alle note prot. n. 2247 del 04.08.2005 e n. 2470 del 18.05.2006 dell'Ass. Regionale alla Famiglia;
- **Euro 172.770** quale residuo contributo **anno 2012** per n. 51 dipendenti P.U.C. giusta nota Assessorato Regionale della Famiglia, delle Politiche Sociali e del Lavoro - Servizio 5° - prot. n. 17188 del 04.07.2012;
- **Euro 431.302** quale residuo contributo **anno 2013** per n. 50 dipendenti con contratti di diritto privato stipulati ai sensi della L.R. n. 85/95 e n. 16/2006;
- **Euro 9.741** quale indennità talassemici **anno 2013**;
- **Euro 187.903** quale quota residua per farmaci innovativi - payback territoriale giusta nota dell'Ass.to della Salute prot. n. 5°/Dip/0042451 del 11.05.2016 - **anno 2015**;
- **Euro 79.255** quale rimborso accertamenti medico legali effettuati dalle A.S.P. per personale dipendente delle istituzioni scolastiche - anno 2015 - giusta nota Ass.to prot. n. 35077 del 27.04.2017 - D.D.S. n. 1645/2016 - **anno 2016**;
- **Euro 29.538** a titolo di rimborso per prestazioni derivanti da ricovero cittadini stranieri relativi ad anni precedenti il 2017 giusta nota dell'Ass.to della Salute prot. n. 5°/Dip/0031956 del 20.04.2018 - **anno 2017**;
- **Euro 2.092** a titolo di rimborso per prestazioni derivanti da ricovero cittadini stranieri giusta nota dell'Ass.to della Salute prot. n. 5°/Dip./0031956 del 20.04.2018 e D.D.S. n. 643 del 17.04.2018 - **anno 2017**;
- **Euro 359.000** quale credito relativo al finanziamento per la sicurezza dei presidi di Continuità Assistenziale - D.A. n. 1839 del 12/10/2018 - **anno 2018**;
- **Euro 105.693** quale contributo indennità vitalizia talassemia agosto - dicembre 2019 - ai sensi del D.D.G. n. 128/2020 del 21.02.2020 - **anno 2019** - tale credito, alla data di stesura della presente nota integrativa, risulta totalmente incassato con ordinativo di riscossione n. 269 del 03.03.2020;
- **Euro 7.488** quale contributo indennità vitalizia chilometrica 2019 - ai sensi del D.D.G. n. 129/2019 del 21.02.2020 - **anno 2019** - tale credito, alla data di stesura della presente nota integrativa, risulta totalmente incassato con ordinativo di riscossione n. 270 del 03.03.2019;

- **Euro 2.170** quale contributo TBC non assistiti INPS anno 2018 - ai sensi del D.D.S. n. 2387 del 30/12/2019 – **anno 2019**;
- **Euro 455.655** quale credito residuo finanziamento Q.S.N. 2007/13 - delibera CIPE n. 79/12 - "Servizi di cura per gli anziani - indicatore s6 "Intervento 2 – Progetto "Riorganizzazione del sistema dell'accoglienza ai servizi socio sanitari - start-up dei punti unici di accesso (P.U.A.) nell'A.S.P. di Enna – **anno 2019**;
- **Euro 3.085.144** quale rimborso payback ordinario giusta nota dell'Ass.to della Salute prot. n. 5°/Dip/28158 del 19.06.2020 – **anno 2019**;
- **Euro 1.092.740** quale rimborso ulteriore payback giusta nota dell'Ass.to della Salute prot. n. 5°/Dip/28158 del 19.06.2020 – **anno 2019**.

Crediti verso la Regione patrimonio netto (3.685.135 euro)

I crediti qui rappresentati sono quelli relativi ai contributi in conto capitale, sottoposti a vincolo di destinazione, erogati dalla Regione e dallo Stato per finanziamenti ex art. 20 L. 67 del 11.03.1988, distinti per anno di formazione e non incassati alla data del 31.12.2017:

euro 1.297.282 – anno di formazione 1998 – rappresenta il credito residuo che l'Azienda vanta nei confronti della Regione per contributo ex art. 20, comma 1 - L. 67 del 11.03.1988, per il completamento del P.O. di Piazza Armerina e del P.O. di Leonforte, giusta delibera CIPE del 27.11.96 e per la realizzazione di una RSA a Pietraperzia, giusta nota Assessoriale n. 2N25/1294 del 25.03.1998, giusta delibera aziendale n. 2153 del 17.09.1998;

euro 42.731 - anno di formazione 2001 – rappresenta il credito per l'adeguamento degli impianti tecnologici del P.O. Umberto 1° di Enna giusta nota Assessorato Sanità prot. N. 243/01 del 27/03/2001;

euro 159.585 – anno di formazione 2002 – rappresenta il credito per l'acquisto di attrezzature per la sterilizzazione dei rifiuti speciali presso il P.O. Umberto 1° di Enna ai sensi del Decreto Assessoriale n. 22792/97 del 09/08/1997;

euro 2.864 – anno di formazione 2005 - crediti verso Regione per il finanziamento dei lavori di realizzo di un centro interprovinciale per portatori di handicap in località Pergusa D.D. del 06/09/2005 tale voce presenta un decremento pari a 54.001 mila euro;

euro 845.485 – anno di formazione 2005 – crediti verso Regione per il finanziamento dei lavori di costruzione del secondo monoblocco P.O. Umberto 1°

- di Enna” finanziato per euro 36.617 mila (Decreto Dirigenziale Ministero della Salute del 26/06/2003 - Nota n. 100/SCPS/6.10469 del 29/03/2003);
- euro 14.638** mila – anno di formazione 2005 – crediti verso Regione per il Finanziamento per la realizzazione di strutture dedicate alle cure palliative (Hospice) presso il P.O. Umberto 1° di Enna nella sede di Enna Alta giusta Nota assessorato Sanità prot. N. 0146 del 02/02/2005;
- euro 16.507** – anno di formazione 2007 – crediti derivanti dal finanziamento dei lavori interni e fornitura delle attrezzature e degli arredi per la realizzazione di un micro nido aziendale presso il P.O. “Basilotta” di Nicosia, D.D.R. 2455 S/6 del 23/07/2007;
- euro 36.878** – anno formazione 2010 – credito residuo derivante dal finanziamento per lavori di realizzazione di un edificio da adibire a sede degli uffici amministrativi dell’Azienda USL n. 4 di Enna per 40 vani D.M. 24.07.2003;
- euro 50.274** – anno di formazione 2010 – credito residuo derivante dal finanziamento lavori di ristrutturazione e messa a norma del laboratorio di igiene e profilassi di Enna d. m. 26/06/2003 Ministero della Salute;
- euro 10.374** – anno di formazione 2010 – credito residuo derivante dal finanziamento lavori per il restauro conservativo e ristrutturazione dell’ex Ospedale Basilotta di Nicosia D.M. 28.02.2003;
- euro 643.518** - anno di formazione 2011 - credito residuo derivante dall'acquisto di n. 1 RMN e n. 2 Gamma camere Giusta nota Assessorato della Salute Serv. 3° n. 45425 Delibera 28.05.2011 di notifica D.D.G. n. 1672/10 e D.D.G. N 2604/10 – PO FERS 2007/2013 Linea 6.1.2.1. ;
- euro 11.439** – anno di formazione 2011 – credito residuo per l'adeguamento dei sistemi informativi aziendali ai sensi del D.D.G n. 02521/11;
- euro 553.560** – anno di formazione 2013 – credito residuo derivante dal contributo PO FESR Sicilia 2007/2013, linea 6.1.2.3 “Investimenti strutturali per l'innalzamento della salubrità delle strutture ospedaliere”. D.D.G. n. 0504/11 del 23 marzo 2011.

Crediti prog. Art. 20 Legge 67/88	2019	2018	Variazioni
Anno 1998	1.297.282	1.297.282	0
Anno 2001	42.731	42.731	0
Anno 2002	159.585	159.585	0
Anno 2005	862.987	916.988	-54.001
Anno 2007	16.507	16.507	0
Anno 2010	97.526	97.526	0
Anno 2011	654.957	654.957	0
Anno 2013	553.560	553.560	0
Totale	3.685.135	3.739.136	-54.001

Crediti verso Comuni (79.186 euro)

di cui euro 612 per fatture da emettere.

Crediti verso Aziende Sanitarie Pubbliche (1.325.884 euro)

Di cui alla sottosegnata tabella:

Crediti verso Aziende Sanitarie Pubbliche	2019	2018	Variazioni
Crediti v/ASP AG - per mobilità non in compensazione	1.252	1.252	0
Crediti v/ASP CL - per mobilità non in compensazione	7.067	7.067	0
Crediti v/ASP CT - per mobilità non in compensazione	299	299	0
Crediti v/ASP ME - per mobilità non in compensazione	15.386	15.386	0
Crediti v/ASP PA - per mobilità non in compensazione	0	0	0
Crediti v/ASP RG - per mobilità non in compensazione	0	0	0
Crediti v/ASP SR - per mobilità non in compensazione	0	0	0
Crediti v/ASP TP - per mobilità non in compensazione	0	0	0
Crediti v/AO CANNIZZARO CT - per mobilità non in compensazione	42	42	0
Crediti v/ARNAS GARIBALDI CT - per mobilità non in compensazione	642	642	0
Crediti v/AOU POLICLINICO CT - per mobilità non in compensazione	0	0	0
Crediti v/AO PAPARDO PIEMONTE - per mobilità non in compensazione	0	0	0
Crediti v/AOU POLICLINICO ME - per mobilità non in compensazione	0	0	0
Crediti v/AO VILLA SOFIA CERVELLO - per mobilità non in compensazione	0	0	0
Crediti v/ARNAS CIVICO PA - per mobilità non in compensazione	71	71	0
Crediti v/AOU POLICLINICO PA - per mobilità non in compensazione	1.534	1.534	0
Crediti v/IRCCS BONINO PULEJO ME - per mobilità non in compensazione	0	0	0
Crediti v/ASP AG - per altre prestazioni	83.955	41.553	42.403
Crediti v/ASP CL - per altre prestazioni	31.756	37.645	-5.889
Crediti v/ASP CT - per altre prestazioni	62.864	293.230	-230.366
Crediti v/ASP ME - per altre prestazioni	17.322	17.322	0
Crediti v/ASP PA - per altre prestazioni	32.696	32.779	-83
Crediti v/ASP RG - per altre prestazioni	618	2.582	-1.964
Crediti v/ASP SR - per altre prestazioni	708	92	616
Crediti v/ASP TP - per altre prestazioni	5.809	5.809	0
Crediti v/AO CANNIZZARO CT - per altre prestazioni	700	559	140
Crediti v/ARNAS GARIBALDI CT - per altre prestazioni	2.609	485	2.124
Crediti v/AOU POLICLINICO CT - per altre prestazioni	693	84.346	-83.653
Crediti v/AO PAPARDO PIEMONTE - per altre prestazioni	6.306	3.381	2.925
Crediti v/AOU POLICLINICO ME - per altre prestazioni	574.850	327.675	247.175
Crediti v/AO VILLA SOFIA CERVELLO - per altre prestazioni	50.926	23.772	27.154
Crediti v/ARNAS CIVICO PA - per altre prestazioni	0	29.705	-29.705
Crediti v/AOU POLICLINICO PA - per altre prestazioni	302	302	0
Crediti v/IRCCS BONINO PULEJO ME - per altre prestazioni	0	0	0
Fatture da emettere v/ASP della Regione	416.710	412.712	3.997
Fatture da emettere v/Aziende Sanitarie extraregione	0	0	0
Crediti v/Aziende sanitarie pubbliche extraregione	10.767	10.811	-43
Note di credito da emettere verso Aziende Sanitarie Pubbliche della Regione	0	0	0
Totale	1.325.884	1.351.052	-25.169

Secondo la seguente stratificazione:

Crediti verso Aziende Sanitarie Pubbliche	2019	2018	2017	2016	2015 e ante	Totale
Crediti verso A.S.P. Agrigento - mobilità non in compensazione	0	0	0	0	1.252	1.252
Crediti verso A.S.P. Agrigento - altre prestazioni	52.119	31.636	63	0	138	83.955
Crediti verso A.S.P. Caltanissetta - mobilità non in compensazione	0	0	0	0	7.067	7.067
Crediti verso A.S.P. Caltanissetta - altre prestazioni	23.241	12	1.229	1.976	5.298	31.756
Crediti verso A.S.P. Catania - mobilità non in compensazione	0	0	0	0	299	299
Crediti verso A.S.P. Catania - altre prestazioni	61.597	406	129	455	277	62.864
Crediti verso A.S.P. Messina - mobilità non in compensazione	0	0	0	0	15.386	15.386
Crediti verso A.S.P. Messina - altre prestazioni	0	0	377	5.986	10.959	17.322
Crediti verso A.S.P. Palermo - mobilità non in compensazione	0	0	0	0	0	0
Crediti verso A.S.P. Palermo - altre prestazioni	0	0	0	32.442	254	32.696
Crediti verso A.S.P. Ragusa - altre prestazioni	0	618	0	0	0	618
Crediti verso A.S.P. Siracusa - altre prestazioni	616	0	92	0	0	708
Crediti verso A.S.P. Trapani - altre prestazioni	0	0	5.551	171	87	5.809
Crediti verso Policlinico di Catania - altre prestazioni	313	0	172	208	0	693
Crediti verso Policlinico di Palermo - mobilità non in compensazione	0	0	0	0	1.534	1.534
Crediti verso Policlinico di Palermo - altre prestazioni	0	0	0	0	302	302
Crediti verso Policlinico di Messina - altre prestazioni	479.623	95.227	0	0	0	574.850
Crediti verso A.R.N.A.S. Garibaldi di Catania - mobilità non in compensazione	0	0	0	0	642	642
Crediti verso A.R.N.A.S. Garibaldi di Catania - altre prestazioni	2.124	0	0	0	485	2.609
Crediti verso A.R.N.A.S. Civico di Palermo - mobilità non in compensazione	0	0	0	0	71	71
Crediti verso A.R.N.A.S. Civico di Palermo - altre prestazioni	0	0	0	0	0	0
Crediti verso A.O. per l'Emergenza Cannizzaro di Catania - mobilità non compensazione	0	0	0	0	42	42
Crediti verso A.O. per l'Emergenza Cannizzaro di Catania - altre prestazioni	401	0	63	0	235	700
Crediti verso A.O. Ospedali Riuniti Villa Sofia-Cervello di Palermo - mobilità non compensazione	0	0	0	0	0	0
Crediti verso A.O. Ospedali Riuniti Villa Sofia-Cervello di Palermo - altre prestazioni	50.926	0	0	0	0	50.926
Crediti verso A.O. Papardo Messina - altre prestazioni	2.925	0	0	1.088	2.293	6.306
Crediti v/IRCCS Bonino-Pulejo Messina - per altre prestazioni	0	0	0	0	0	0
Crediti verso Aziende Sanitarie extraregione	0	0	455	21	10.292	10.767
Fatture da emettere verso Aziende Sanitarie Provinciali della Regione	416.710	0	0	0	0	416.710
Note di credito da emettere verso Aziende Sanitarie Provinciali della Regione	0	0	0	0	0	0
Fatture da emettere verso Aziende Sanitarie extraregione	0	0	0	0	0	0
Totale	1.090.595	127.899	8.130	42.347	56.913	1.325.884

Crediti v/società partecipate e/o dipendenti dalla Regione (190.611 euro)

Il credito iscritto in bilancio ammonta complessivamente ad euro 194.762 così suddivisi:

- **Euro 102.321** quale credito verso ARPA relativo all'anticipo di somme effettuato nell'anno 2008 dall'azienda per lavori aggiuntivi nei locali trasferiti all'ARPA, senza alcuna variazione rispetto all'esercizio precedente;
- **Euro 45.402** quale quota residua rimborso costo utenze e pulizia anno 2016 locali ARPA Sicilia, giusta nota Dipartimento Amministrativo A.S.P. Enna prot. n. 2017 - 00178052 del 17.05.2017;
- **Euro 42.888** quale credito verso l'ente Resais S.p.a. derivante dall'implementazione oraria dei dipendenti del predetto ente che svolgono la loro attività presso l'ente

Crediti v/Erario (154.173 euro)

Nelle scritture aziendali al 31.12.2019 risulta registrato un credito verso l'Erario pari ad euro 154.173 di cui euro 154.165 quale credito derivante dalla liquidazione iva per l'esercizio 2019 ed euro 8 credito per Erario c/IVA.

Crediti v/altri (5.517.873 euro)

Il credito iscritto in bilancio ammonta complessivamente a euro 5.517.873

Le voci principali costituenti il saldo si riferiscono:

- per euro 384.407 a crediti per fitti attivi;
- per euro 31.506 a crediti da gestione stralcio;
- per euro 441.348 a crediti verso dipendenti, di cui 298.748 in c/recupero su stipendi, 141.400 a titolo di recupero somme indennità art. 42 c. 5 ter D. Lgs.vo n. 151/2001 ed euro 1.200 altri crediti verso dipendenti;
- per euro 296.435 a crediti verso altri soggetti pubblici di cui le voci principali sono i crediti verso enti pubblici per personale comandato per euro 70.037, crediti verso Inps per euro 3.955, verso Inail per euro 83.364, verso Provincie per euro 18.743 ed euro 242.685 verso la Regione Siciliana Assessorato della Famiglia per contributo disabili gravissimi;
- per euro 1.163.203 ad altri **crediti verso clienti privati**, per prestazioni diverse effettuate dall'ente, di cui le principali voci alla seguente tabella:

FARMACIA CASTROGIOVANNI DELLA DOTT.SSA CASTROGIOVANNI MUSTICA GRAZIA	4.343
BIOMED DI G.DI VINCENZO & C. SAS	3.010
PBEAKK POSTBEAMTENKRANKENKASSE	3.893
COOPERATIVA SOCIALE IPPOCRATE	5.560
BUSCEMI MARTINA	4.472
COIMBRA LENARA	3.762
PICCOLO FABIO	2.542
FARMACIA VACCARO DR.SSA MARIA TERESA	4.686
BATTIATO VALERIO	4.829
FARMACIA EREDI DOTT. SEBASTIANO PISTONE	4.194
PREFETTURA DI ENNA	3.940
STAR SERVICE S.R.L.	49.946
ASSOCIAZIONE OASI MARIA SS. DI TROINA	34.202
FARMACIA CARLETTA DR.SSA MARIA ADELAIDE	3.033
POSTE ITALIANE S.P.A	3.182
ISMETT S.R.L.	2.936
FARMACIA CANNADA DR.RENATO	2.640
AVIS - PIAZZA ARMERINA	3.964
INFORMA S.r.l.	6.050
SICILIANO GIUSEPPE	3.049
CORTESE AVV. GIANPIERO	2.597
FARACI MICHELE	2.306
TISA M. GRAZIA	2.803
HYPERPHAR GROUP S.p.A	3.099
UNITED HEALT CARE	3.345
CORIS ASSISTANCE 24 ORE SPA	3.103
CONSORZIO ENTE AUTODROMO PERGUSA	30.943
CIARAMITARO EPIFANIA	2.418
FINESTRA STELLA	2.220
TRAGLA LAURA LOREDANA	2.244
VIBA VENDING S.R.L.	187.200
IRACI SARERI GIOVANNI LEONARDO	2.014
DI FINI GIOVANNI	74.129
FIDECOMM SPA	4.625
CIARCIA' STELLA	4.894
CARLISI GIUSEPPE	2.032
ASSICURAZIONE FONDIARIA- SAI	3.226
SICILIA AMBIENTE S.P.A.	11.152
INA ASSITALIA AGENZIA S/12	11.067
DISTRIBUTORI AUTOMATICI SIRACUSANI S.A.S.	11.191
ASSOC.COORD.REG.L.LAMA ONLUS	3.468
FARMACIA S. ANNA DR.SSA ALERCI ELENA SAS	3.928
ENTE NAZIONALE FORMAZIONE ADDESTRAMENTO PROFESSIONALE	2.384
LICEO SCIENTIFICO PINEROLO	63
STIMA S.R.L.	35.478
CREDITI V/CLIENTI PRIVATI	436.472

- per euro 1.883.982 ad **altri crediti diversi** di cui le principali voci alla seguente tabella:

Descrizione	Importo
ENNA CARNI S.R.L.	3.693
LO GIUDICE S.R.L.	29.403
ZINNA GIOVANNINA	3.000
CONSORZIO A.M.P. NEBRODI	8.036
FONDO PROSERPINA SRL	7.795
ELI LILLY ITALIA S.p.A.	13.000
ENEL ENERGIA S.P.A.	297.077
IGEA BANCA SPA	3.497
CUSIMANO ROBERTO nato a Palermo il 13/09/1974	2.544
AZIENDA AGRICOLA MULINELLO S.R.L.	18.551
RISCOSSIONE SICILIA SPA ENNA	2.855
COMPAGNIA ASSICURATRICE UNIPOL SPA	2.789
CASEIFICIO VALVO E C.	3.087
BANCA FARMAFACTORING S.P.A	2.383
FERRARA SALVATORE - CASEIFICIO	2.992
COCUZZA ANGELO - CASEIFICIO	4.584
PANE ROBERTO - CASEIFICIO	4.176
DI VENTI PIETRO - CASEIFICIO	2.849
MANETTO GAETANO - SALUMIFICIO	2.785
AZIENDA OVINA ALTARELLO S.R.L. di LEONELUCA	2.701
I.C.A. S.R.L.	2.198
RINDONE ROSARIA	3.808
FRASCONA' CONCETTA	2.438
AMARU' LIBORIA	4.662
FLOREA MARIA 06/08/45	2.636
CONSORZIO ENTE AUTODROMO PERGUSA	18.239
DEBOLGEL di DEBOLE FABRIZIO	2.293
CASEIFICIO DEI NEBRODI di CALANDRA S.	2.629
BEVILACQUA ROSA	5.445
HERBITA CARNI S.N.C.	32.824
CASEIFICIO S. GIORGIO	6.593
GENERALI ITALIA S.p.a. EX INA ASSITALIA S.p.A.	13.848
FONDIARIA -SAI - AGENZIA DUOMO	3.226
DI FINI NARDO SIGISMUNDO	2.496
SCALORA CARMELO	4.646
PROVINCIA REGIONALE DI ENNA-LIBERO CONSORZIO COMUNALE-	4.977
SANTOSTEFANO BELLAVIA SILVIO MAURIZIO	508.175
MINISSALE ANTONIO	2.653
RAIMONDI SALVATORE	5.095
GIOIA GIUSEPPE	4.519
M. & G. CALL CENTER S.R.L.	481.364
T.M.R. S.R.L.	15.111
ALTRI CREDITI DIVERSI	84.309

8. Attività finanziarie

L'azienda non ha in essere, alla data del 31.12.2019, attività finanziarie che non costituiscono immobilizzazioni.

9. Disponibilità liquide (105.564.640 euro)

Al 31.12.2019 le disponibilità liquide dell'Azienda ammontano complessivamente ad euro 105.564.640 ripartiti secondo il seguente dettaglio:

Istituto Tesoriere (101.569.839 euro)

Al 31.12.2019, sul conto ordinario di tesoreria, risulta una giacenza di cassa pari ad euro 101.569.839.

Cassa CUP (14.965 euro)

Al 31.12.2019 risulta una giacenza di cassa pari ad euro 14.965 in attesa di successivo versamento presso l'Istituto Tesoriere.

Cassa Lottomatica (3.126 euro)

Al 31.12.2019 risulta una giacenza di cassa pari ad euro 3.126 in attesa di successivo versamento presso l'Istituto Tesoriere.

Istituto Tesoriere c/investimenti (3.059.000 euro)

Al 31.12.2019, sul conto di tesoreria c/investimenti, risulta una giacenza di cassa pari ad euro 3.059.000 derivante dal finanziamento erogato all'A.S.P. dall'I.C.C.R.E.A. BancaImpresa nella qualità di gestore del Fondo di Sviluppo Urbano "Jessica Energia Sicilia" PO FESR 2007/13 giusta delibera n. 746 del 26.09.2016.

C/C postale (917.710 euro)

La voce esposta in bilancio, pari a euro 917.710, rappresenta la disponibilità liquida che l'azienda vanta nei confronti dell'amministrazione postale. L'A.S.P. di Enna gestisce n°6 CC.CC.PP. di cui uno di natura generale su cui vengono versati tutti gli introiti di competenza dell'Azienda, uno specifico per gli incassi da attività libero professionale intramuraria, tre rispettivamente dedicati, uno agli incassi dell'area dipartimentale veterinaria, uno agli incassi dell'area dipartimentale di igiene pubblica ed uno all'attività commerciale ed infine uno, acquisito dalla cessata Azienda Ospedaliera

“Umberto I” di Enna destinato agli incassi per rilascio atti amministrativi. Relativamente ai cc/cc postali di cui sopra, per l’anno 2019, si evidenzia la perfetta corrispondenza tra i saldi di chiusura contabile e quelli rilevati dai rispettivi estratti conto trasmessi dall’ufficio postale.

Di seguito si riportano nel dettaglio i predetti saldi:

- € 742.575 c/c postale di natura generale n. 10770949
- € 41.855 c/c postale attività area dipartimentale veterinaria n. 81504649
- € 71.733 c/c postale area dipartimentale di igiene pubblica n. 81504789
- € 53.420 c/c postale attività commerciale n. 81504896
- € 4.870 c/c postale attività A.L.P.I. n. 12367983
- € 3.257 c/c postale ex Azienda Ospedaliera “Umberto I” n. 10771947.

Tab. 29 – Movimentazioni delle disponibilità liquide

CODICE MOD. SP	DISPONIBILITA' LIQUIDE	Valore iniziale	MOVIMENTI DELL'ESERCIZIO		Valore finale
			Incrementi	Decrementi	
ABA760	Cassa	18.537	2.208.698	2.212.270	14.965
ABA770	Istituto Tesoriere	115.634.941	297.841.258	308.844.234	104.631.965
ABA790	Conto corrente postale	841.901	1.297.305	1.220.496	918.710

Altre informazioni relative alle disponibilità liquide.

Le disponibilità liquide non comprendono fondi vincolati;

Sulle disponibilità liquide dell’Azienda al 31.12.2019 gravano alcuni pignoramenti così suddivisi:

- sul c/c postale n. 10770949 incidono n. 11 procedure di pignoramento per un importo complessivo di **euro 157.031** di cui al seguente dettaglio:
 - 1) atti di pignoramento per euro 78.197;
 - 2) n. 4 pignoramenti della ditta I.T.O.P. Officine Ortopediche per complessivi euro 17.685;
 - 3) n. 2 pignoramenti della ditta Alfa Intes Industria Terapeutica Splendore s.r.l. per un importo complessivo di euro 4.156;
 - 4) atto di pignoramento da parte dell’Avv. Borraccino per euro 1.153;
 - 5) vincolo spese di registrazione RGE n. 477/13 per euro 35.000;
 - 6) atto di pignoramento coniugi Lio-Campagnolo per euro 2.487;
 - 7) atto di pignoramento Di Conza Luisa per euro 18.352.

- sul c/c bancario B.N.L. n. 218000 incidono n. 28 procedure di pignoramento per un importo complessivo di **euro 4.597.843** di cui al seguente dettaglio:

- 1) atto di pignoramento Pilotta-Rizzo per euro 1.094.646;
- 2) atto di pignoramento Fascetto Angelina per euro 68.923;
- 3) atto di pignoramento Coop. Produzione e Lavoro per euro 1.265.880;
- 4) atto di pignoramento sentenza n. 247/12 per euro 2.981;
- 5) atto di pignoramento sentenza n. 434/12 a favore di Messina ed altri per euro 275.461;
- 6) atto di pignoramento Tecno Hospital per euro 6.778;
- 7) atto di pignoramento sentenza n. 282/12 Avv. Bonasera per euro 3.548;
- 8) atto di pignoramento Eli Lilly Italia S.p.a. per euro 130.800;
- 9) atto di pignoramento sentenza n. 261/13 Biosystem s.r.l. per euro 7.291;
- 10) atto di pignoramento sentenza n. 175/13 Emma Maria Gabriella per euro 11.425;
- 11) atto di pignoramento sentenza n. 482/13 Avv. Bonanno e Nicoletti per euro 5.749;
- 12) atto di pignoramento sentenza n. 434/12 Messina Rosaria ed altri per euro 10.032;
- 13) atto di pignoramento sentenze nn. 388/12 e 579/12 Alfa Intes Industria Terapeutica Splendore s.r.l. per euro 4.156;
- 14) atto di pignoramento sentenza n. 336/14 Falciglia Antonio per euro 160.000,00;
- 15) atto di pignoramento sentenza n. 530/14 Papalia Giuseppe per euro 67.558;
- 16) atto di pignoramento sentenza n. 52/15 Martorana Francesca ed altri per euro 332.990;
- 17) atto di pignoramento sentenza n. 255/15 Arancio Luigi per euro 1.640;
- 18) atto di pignoramento sentenza n. 192/17 Catalano Vittoria per euro 99.971;
- 19) atto di pignoramento sentenza n. 456/17 Mingoia Paolo per euro 56.273;
- 20) atto di pignoramento sentenza ACRAF Aziende Chimiche Riunite per euro 6.133;
- 21) atto di pignoramento sentenza n. 405/17 Mazzola Giuseppe per euro 15.319;
- 22) atto di pignoramento sentenza n. 402/17 Sferrazza Ireneo per euro 18.890;
- 23) atto di pignoramento sentenza n. 402/17 Stella Giuseppe per euro 18.116;
- 24) atto di pignoramento sentenza n. 402/17 Milana Nino per euro 15.867;
- 25) atto di pignoramento sentenza n. 38/08 Bellino Maria Grazia per euro 2.178;
- 26) atto di pignoramento sentenza n. 86/19 Franzini Egle Sabrina per euro 780;
- 27) atto di pignoramento sentenza n. 198/14 Scerra Concetta per euro 11.930;

28) atto di pignoramento sentenza n. 272/10 Janssen-Cilag per euro 902.529.

Il saldo del fondo cassa economo è di **euro 315.000** costituito per **euro 280.000** dall'anticipazione prevista dal regolamento economale e per **euro 35.000** da un fondo cassa per spese legali, giusta delibera n. 176 del 14.03.2016.

L'importo complessivo, alla data del 31.12.2019 deve ancora essere restituito alla Tesoreria.

Allegato alla presente nota integrativa il flusso "Codici Siope" "Allegato 1", di cui alla movimentazione finanziaria dell'Azienda sanitaria Provinciale di Enna per l'anno 2019.

10. Ratei e Risconti Attivi

L'importo esposto in bilancio presenta un saldo pari a 66.581 euro, è relativo a costi di competenza degli esercizi successivi anticipati nel corso dell'esercizio 2019.

Ratei attivi

In Azienda non si registrano ratei attivi.

Risconti attivi

Tab. 31 - Risconti attivi (Dettaglio a livello di costo codice CE)

CODICE MOD. CE	RISCONTI ATTIVI	Importo	di cui oltre 12 mesi
BA1450	Altre collaborazioni e prestazioni di lavoro - area sanitaria	0	0
BA1680	Premi di assicurazione	0	0
BA1700	Altri premi assicurativi	48.256	0
BA2000	Fitti passivi - area sanitaria	17.059	0
BA2030	Canoni di noleggio - area non sanitaria	1.266	0

Conti d'Ordine

I conti d'ordine alla data del 31.12.2019 presentano un saldo di euro 3.316.411, di cui 285.287 euro per beni in comodato d'uso e per 3.031.124 euro da altri conti d'ordine, senza pertanto alcuna variazione rispetto all'esercizio precedente.

A) PATRIMONIO NETTO**11. Patrimonio Netto**

Il prospetto di seguito riportato evidenzia le movimentazioni intervenute nel corso dell'esercizio 2019 nelle voci di Patrimonio Netto.

Tab. 32 - Consistenza, movimentazioni e utilizzazioni delle poste di patrimonio netto

CODICE MOD. SP	PATRIMONIO NETTO	Consistenza Iniziale	MOVIMENTI DELL'ESERCIZIO					Consistenza finale
			Giroconti e Riclassificazioni	Assegnazioni nel corso dell'esercizio	Utilizzi per sterilizzazioni nel corso dell'esercizio	Altre variazioni (+/-)	Risultato di esercizio (+/-)	
PAA000	FONDO DI DOTAZIONE	30.144.651	-	-	-	-	-	30.144.651
PAA010	FINANZIAMENTI PER INVESTIMENTI	97.236.779	2.115.086	5.606.859	4.702.289	-	-	100.256.435
PAA020	Finanziamenti per beni di prima dotazione	-	-	-	-	-	-	-
PAA030	Finanziamenti da Stato per investimenti	85.473.486	-	-	1.865.182	-	-	83.608.304
PAA040	Finanziamenti da Stato per investimenti - ex art. 20 legge 67/88	81.475.657	-	-	1.865.182	-	-	79.610.475
	Anno 2002	27.162.387	-	-	758.277	-	-	26.404.110
	Anno 2004	19.175.375	-	-	964.654	-	-	18.210.721
	Anno 2005	34.424.114	-	-	142.251	-	-	34.281.863
	Anno 2007	666.363	-	-	-	-	-	666.363
	Anno 2012	47.418	-	-	-	-	-	47.418
PAA050	Finanziamenti da Stato per investimenti - ricerca	-	-	-	-	-	-	-
PAA060	Finanziamenti da Stato per investimenti - altre	3.997.829	-	-	-	-	-	3.997.829
PAA070	Finanziamenti da Regione per investimenti	3.088.406	-	-	-	-	-	3.088.406
	Anno 2010	-	-	-	-	-	-	-
	Anno 2011	3.088.406	-	-	-	-	-	3.088.406
PAA080	Finanziamenti da altri soggetti pubblici per investimenti	21.838	-	-	8.735	-	-	13.103
PAA090	Finanziamenti per investimenti da rettifiche contributi in conto esercizio	8.653.049	2.115.086	5.606.859	2.828.372	-	-	13.546.623
PAA100	RISERVE DA DONAZIONI E LASCITI VINCOLATI AD INVESTIMENTI	221.942	-	-	53.040	-	-	168.902
PAA110	ALTRE RISERVE:	-	-	-	-	-	-	-
PAA120	Riserve da rivalutazioni	-	-	-	-	-	-	-
PAA130	Riserve da plusvalenze da reinvestire	-	-	-	-	-	-	-
PAA140	Contributi da reinvestire	-	-	-	-	-	-	-
PAA150	Riserve da utili di esercizio destinati ad investimenti	-	-	-	-	-	-	-
PAA160	Riserve diverse	-	-	-	-	-	-	-
PAA170	CONTRIBUTI PER RIPIANO PERDITE:	-	-	-	-	-	-	-
PAA180	Contributi per copertura debiti al 31/12/2005	-	-	-	-	-	-	-
PAA190	Contributi per ricostituzione risorse da investimenti esercizi precedenti	-	-	-	-	-	-	-
PAA200	Altro	-	-	-	-	-	-	-
PAA210	UTILI (PERDITE) PORTATI A NUOVO	10.438.847	148.735	-	-	-	-	10.584.582
	Utili portati a nuovo	10.435.847	148.735	-	-	-	-	10.584.582
	Perdite portate a nuovo	-	-	-	-	-	-	-
PAA220	UTILE (PERDITA) D'ESERCIZIO	148.735	148.735	-	-	-	129.085	129.085
	TOTALE PATRIMONIO NETTO	138.187.954	2.115.086	5.606.859	4.785.329	-	129.085	141.283.655

Fondo di dotazione (30.144.651 euro)

Il fondo di dotazione non presenta alcuna variazione rispetto al 31.12.2019.

Così come previsto dalla circolare n. 7 del 04.04.2005, il fondo di dotazione ricomprende, collocato in apposito sottoconto dello stesso fondo, la parte di effettivo avanzo d'amministrazione al 31.12.2001, proveniente dalla contabilità finanziaria, sulla base del Conto Consuntivo dell'esercizio 2001, della ex ASL n. 4 di Enna, adottato con delibera n. 1550 del 04.07.2002, approvato con nota dell'Assessorato per la Sanità - Dipartimento Regionale Fondo Sanitario - Assistenza Sanitaria ed Ospedaliera - Igiene Pubblica - prot. n. 4°/Dip./6602 del 16.09.2003, pari ad 252 mila euro.

Finanziamenti per Investimenti (100.256.435 euro)

Tale voce di Patrimonio netto presenta le seguenti variazioni rispetto al 31.12.2019

- **un decremento per 5.083.939 euro derivante**

per euro 4.702.289 dall'utilizzo della quota contributi in c/capitale finalizzati destinata alla sterilizzazione degli ammortamenti di competenza dell'esercizio;

per euro 381.650 da giroconto per finanziamenti per investimenti da rettifica contributi in c/esercizio (investimenti realizzati).

- **un incremento per 8.103.595 euro derivante**

per euro 2.097.634 dalla presa d'atto della nota Assessoriale 70452/2019, lettera a) con la quale è stato disposto il giroconto a Patrimonio Netto dei finanziamenti per investimenti accantonati alla voce PBA160 giusta deliberazione n. 862 del 16.06.2020;

per euro 4.274.253 dalla rettifica contributi per acquisto immobilizzazioni con fondi propri anno 2019;

per euro 27.650 per realizzazione lavori ex CISS;

per euro 367.007 per acquisto immobilizzazioni con Fondi PSN;

per euro 62.037 per acquisto immobilizzazioni con contributi Extra Fondo;

per euro 875.912 da rettifica contributi per investimenti da realizzare con Fondi Propri anno 2019;

per euro 399.102 per giroconto di contributi di esercizi precedenti per investimenti effettivamente realizzati, giusta nota Assessoriale 70452/2019.

Donazioni (168.902 euro)

La voce donazioni al 31.12.2019 presenta un saldo di 168.902. Tale partita di Patrimonio netto presenta le seguente variazioni rispetto al 31.12.2018:

- **un decremento di 53.040 euro**, derivante dalla "sterilizzazione" di competenza dell'esercizio.

Utile/Perdita portati a nuovo (10.584.582 euro)

Tale saldo presenta una variazione rispetto al 31.12.2018 di 148.735 euro, corrispondente al giroconto dell'utile d'esercizio 2018 al conto "utili portati a nuovo".

Le movimentazioni che determinano tale variazione tengono conto di quanto previsto dalla direttiva sulla chiusura dei bilanci d'esercizio 2019 delle Aziende Sanitarie Pubbliche Regionali dell'Assessorato della Salute - Dipartimento Regionale per la Pianificazione Strategica - Servizio 5° "Economico Finanziario" e Servizio 2 "Controllo degli enti del S.R.R. - Percorsi attuativi di certificabilità", prot./Dip. 5/n. del 28/05/2018.

Anno	Perdite da Bilanci d'esercizio	Contributi per ripiano perdite incassati al 31/12/2019	Compensazione "utili a nuovo"	Perdite a nuovo al 31/12/2019
	A	B	C	A-B-C
2002	19.251.000	19.251.000	-	-
2003	12.356.062	12.356.062	-	-
2004	24.062.387	24.062.387	-	-
2006	43.982.739	43.982.739	-	-
2007	33.575.593	33.575.593	-	-
2008	24.935.041	24.935.041	-	-
2009	17.376.979	17.376.979	-	-
2010	5.705.736	5.705.736	-	-
2011	-	-	-	-
2012	-	-	-	-
2013	-	-	-	-
2014	-	-	-	-
2014 - ex D.Lgs 118/11	1.249.044	-	1.249.044	-
2015	-	-	-	-
2016	-	-	-	-
2017	-	-	-	-
2018	-	-	-	-
	182.494.581	181.245.537	1.249.044	-

Anno	Utili da Bilanci d'esercizio	Utilizzi per investimenti	Utilizzi per ripiano perdita 2014 - ex D.Lgs 118/11	Utili a nuovo al 31/12/2019
	A	B	C	A-B-C
1998	2.942.390	-	1.249.044	1.693.346
2005	356.122	-	-	356.122
2011	20.716	-	-	20.716
2012	232.020	-	-	232.020
2013	155.514	-	-	155.514
2014	6.513.895	-	-	6.513.895
2015	473.940	-	-	473.940
2016	96.734	-	-	96.734
2017	893.560	-	-	893.560
2018	148.735	-	-	148.735
	11.833.626	-	1.249.044	10.584.582

Utile dell'esercizio 2019 (129.085 euro)

Questa voce evidenzia il risultato netto dell'esercizio 2019, determinato secondo quanto previsto dalla Direttiva dell'Assessorato Regionale della Salute, sulla chiusura dei bilanci d'esercizio 2019 delle Aziende Sanitarie Pubbliche Regionali dell'Assessorato della Salute - Dipartimento per la Pianificazione Strategica - Servizio 5° "Economico Finanziario" e Servizio 2 "Controllo degli enti del S.R.R. - Percorsi attuativi di certificabilità", prot./Dip. 5/n. 0025143 del 28.05.2020.

Utile (Perdita d'esercizio)			
	2019	2018	Variazioni
Utile (Perdita d'esercizio)	129.085	148.735	-19.650
Totale	129.085	148.735	-19.650

NOTA INTEGRATIVA

La complessiva somma di 8.255.949 degli utili portati a nuovo, realizzati dal 2014, comprensiva dell'utile d'esercizio, verrà destinata, in esecuzione dell'art. 30 del D. Lgs n. 118/2011, secondo quanto previsto dalla Direttiva sulla chiusura dei bilanci d'esercizio 2017 delle Aziende Sanitarie Pubbliche Regionali dell'Assessorato della Salute – Dipartimento per la Pianificazione Strategica – Servizio 5° “Economico Finanziario” e Servizio 2 “Controllo degli enti del S.R.R. – Percorsi attuativi di certificabilità”, prot./Dip. 5/n. 0043149 del 28/05/2018 secondo quanto indicato nella relazione sulla gestione.




B) FONDI PER RISCHI ED ONERI**12. Fondi per rischi ed oneri****Tab. 36 – Consistenza e movimentazioni dei fondi rischi e oneri**

CODICE MOD. SP	FONDO RISCHI E ONERI	Consistenza iniziale	Accantonamenti dell'esercizio	Riclassifiche dell'esercizio	Utilizzi	Valore finale
PBA000	FONDI PER IMPOSTE, ANCHE DIFFERITE	-	-	-	-	-
PBA010	FONDI PER RISCHI:	19.458.898	2.038.500	-	4.183.089	17.314.309
PBA020	Fondo rischi per cause civili e oneri processuali	9.178.790	1.000.000	-	3.507.014	6.671.776
PBA030	Fondo rischi per contenzioso personale dipendente	710.498	100.000	-	559.545	250.953
PBA040	Fondo rischi connessi all'acquisto di prestazioni sanitarie da privato	659.575	-	-	-	659.575
PBA050	Fondo rischi per copertura diretta dei rischi (autoassicurazione)	8.853.097	938.500	-	116.530	9.675.067
PBA051	Fondo rischi per franchigia assicurativa	-	-	-	-	-
PBA052	Fondo rischi per interessi di mora	-	-	-	-	-
PBA060	Altri fondi rischi	56.938	-	-	-	56.938
PBA070	FONDI DA DISTRIBUIRE:	-	-	-	-	-
PBA080	FSR indistinto da distribuire	-	-	-	-	-
PBA090	FSR vincolato da distribuire	-	-	-	-	-
PBA100	Fondo per ripiano disavanzi pregressi	-	-	-	-	-
PBA110	Fondo finanziamento sanitario aggiuntivo corrente LEA	-	-	-	-	-
PBA120	Fondo finanziamento sanitario aggiuntivo corrente extra LEA	-	-	-	-	-
PBA130	Fondo finanziamento per ricerca	-	-	-	-	-
PBA140	Fondo finanziamento per investimenti	-	-	-	-	-
PBA141	Fondo finanziamento sanitario aggiuntivo corrente (extra fondo) - Risorse aggiuntive da bilancio regionale a titolo di copertura extra LEA	-	-	-	-	-
PBA150	QUOTE INUTILIZZATE CONTRIBUTI:	14.788.124	2.399.696	- 565.277	3.210.228	13.412.315
PBA151	Quote inutilizzate contributi da Regione o Prov. Aut. per quota F.S. indistinto finalizzato	-	1.234.942	3.769.459	892.801	4.111.600
PBA160	Quote inutilizzate contributi da Regione o Prov. Aut. per quota F.S. vincolato	11.815.855	243.950	4.334.736	1.354.215	6.370.854
PBA170	Quote inutilizzate contributi vincolati da soggetti pubblici (extra fondo)	2.970.311	920.804	-	963.212	2.927.903
PBA180	Quote inutilizzate contributi per ricerca	-	-	-	-	-
PBA190	Quote inutilizzate contributi vincolati da privati	1.958	-	-	-	1.958
PBA200	ALTRI FONDI PER ONERI E SPESE:	8.188.262	2.636.206	- 1.532.357	145.282	9.146.829
PBA210	Fondi integrativi pensione	-	-	-	-	-
PBA230	Fondo rinnovi contrattuali personale dipendente	2.738.360	919.967	-	1.871	3.656.456
PBA240	Fondo rinnovi convenzioni MMG - PLS - MCA	996.496	1.169.959	-	-	2.166.455
PBA250	Fondo rinnovi convenzioni Medici SUMAI	207.400	277.771	-	-	485.171
PBA260	Altri fondi per oneri e spese	4.246.006	268.509	- 1.532.357	143.411	2.838.747
	Fondo ferie non godute e mancato preavviso	-	-	-	-	-
	Fondo proventi commissione patenti	63.526	3.698	-	18.318	48.906
	Fondo proventi veterinari D.lgs. 194/2008	359.814	66.536	-	22.623	403.727
	Fondo quota perequativa ALPI	109.200	49.643	-	-	158.843
	Fondo proventi SIAN D.lgs. 194/2008	118.053	14.508	-	22.623	109.938
	Fondo L. 189/12 (Legge Balduzzi)	72.540	23.963	-	-	96.503
	Fondo accantonamenti recuperi spese legali v/privati	45.838	21.527	-	45.838	21.527
	Altri fondi per oneri e spese	3.477.035	88.634	- 1.532.357	34.009	1.999.303
	TOTALE FONDI RISCHI E ONERI	42.435.284	7.074.402	- 2.097.634	7.538.599	39.873.453

Per imposte

L'Azienda non ritiene di dovere accantonare al 31.12.2019 alcun importo, atteso che non ha né accertamenti né contenziosi tributari in corso, per i quali prevede di soccombere.

Per rischi

Gli accantonamenti per rischi ed oneri, sono destinati soltanto a coprire perdite o debiti di natura determinata, di esistenza certa o probabile, dei quali tuttavia alla chiusura dell'esercizio sono indeterminati o l'ammontare o la data di sopravvenienza.

Il valore iscritto in bilancio, per complessivi 17.314.309 euro, registra rispetto al 31.12.2018:

- **Un decremento di euro 4.183.089** derivante dall'utilizzo del fondo stesso al 31.12.2019.
- **Un incremento di euro 938.500** quale accantonamento per la copertura diretta dei rischi (autoassicurazione), secondo quanto previsto dal verbale di negoziazione e assegnazione delle risorse finanziarie e dei correlate obiettivi economici anno 2019 del 25.11.2019.
- **Un incremento di euro 100.000** da accantonamento per contenzioso personale dipendente.
- **Un incremento di euro 1.000.000** da accantonamento per cause civili ed oneri processuali.

Alla quantificazione dell'incremento dei fondi per contenzioso cause civili e oneri processuali e personale dipendente, l'Azienda è giunta, giusta comunicazione del Servizio Legale. **(Allegato N° 3)**

Di seguito il dettaglio della voce PBA050 "Fondo rischi per copertura diretta dei rischi (autoassicurazione).

ANNO	SALDO INIZIALE	UTILIZZI	DESCRIZIONE UTILIZZI	ACCANTONAMENTI	DESCRIZIONE ACCANTONAMENTI	SALDO FINALE
ANNO 2011				300.000	Accantonamento come da del. n. 274/2011 e nota AA.GG. n. 576 del 29.03.2012.	300.000
ANNO 2012	300.000			360.000	Accantonamento come da prot. n. 392 del 28.02.2013.	660.000
ANNO 2013	660.000					1.156.438
		836	Pagamento sinistri in franchigia - polizza assicurativa RCT/RCO delibera anni 2011-2012 del.1706/2013	503.274	Accantonamento franchigia polizza RCT/RCO periodo 01/01/2013-30/06/2013 e stima fondo rischi periodo 01/07/2013-31/12/2013	
		6.000	Pagamento in franchigia sinistro polizza assicurativa RCT/RCO n.Itomm1100045b del. n. 1999/18.11.2013del. n. 1999/18.11.2013			
ANNO 2014	1.156.438					1.887.178
		305.500	Polizza assicurativa RCT/RCO n.Itomm1000045 - sinistri liquidati del n.2122/2014	1.396.548	Accantonamento franchigia polizza RCT/RCO periodo 01/01/2014-30/06/2014 e costituzione fondo per la gestione diretta dei sinistri (autoassicurazione) periodo 01/07/2014-31/12/2014, giusta nota prot. n. 394 del 17/03/2015.	
		360.308	Pagamento in franchigia sinistro polizza assicurativa RCT/RCO come da del.314-806-856-1002-1064-1093-1229-1446-1605 del 2014			
ANNO 2015	1.887.178					3.551.157
		214.021	Pagamento in franchigia sinistro polizza assicurativa RCT/RCO come da del. 80-81-114-184 determine nn. 183-686 del 2015	1.878.000	COSTITUZIONE FONDO PER LA COPERTURA DIRETTA DEI SINISTRI DERIVANTE DA RESPONSABILITA' CIVILE (AUTOASSICURAZIONE) GIUSTA NOTA PROT. N. 414895 DEL 14-03-2019-SERVIZIO AA.GG E PROT. N. 428938 DEL 17/04/2019	
ANNO 2016	3.551.157					5.077.457
		351.700	Pagamento in franchigia sinistro polizza assicurativa RCT/RCO come da determina 292-269-244-245 del 2016	1.878.000	Costituzione fondo per la copertura diretta dei sinistri derivante da responsabilità civile (autoassicurazione) giusta nota prot. n. 145213 del 28/02/2017 Servizio AA.GG..	
ANNO 2017	5.077.457					7.068.157
				1.990.700	Costituzione fondo per la copertura diretta dei sinistri derivante da responsabilità civile (autoassicurazione) giusta nota prot. n. 256338 del 14-02-2018-servizio aa.gg	
ANNO 2018	7.068.157					8.853.097
		835	GESTIONE DIRETTA DEI SINISTRI DERIVANTI DA RESPONSABILITA' CIVILE DEGLI ENTI DEL S.S.R. PAGAMENTO SINISTRO IN AUTOASSICURAZIONE. VERBALE C.A.V.S. - SINISTRO RF ASP 9A/2017 (DETERMINA N. 416/2018)	1.877.000	COSTITUZIONE FONDO PER LA COPERTURA DIRETTA DEI SINISTRI DERIVANTE DA RESPONSABILITA' CIVILE (AUTOASSICURAZIONE) GIUSTA NOTA PROT. N. 414895 DEL 14-03-2019-SERVIZIO AA.GG E PROT. N. 428938 DEL 17/04/2019	
		90.000	POLIZZA ASSICURATIVA RCT/RCO N. ITOMM1301807/04-COMPAGNIA ASSICURATRICE AM TRUST INTERNATIONAL UNDERWRITERS LTD. AUTORIZZAZIONE PAGAMENTO SINISTRO IN FRANCHIGIA RF. ASP 21/2014-VERBALE C.A.V.S. N. 88/2018			
		1225	GESTIONE DIRETTA DEI SINISTRI DERIVANTI DA RESPONSABILITA' CIVILE DEGLI ENTI DEL S.S.R. PAGAMENTO SINISTRO IN AUTOASSICURAZIONE. VERBALE C.A.V.S. - SINISTRO RF ASP 71/2017 (DETERMINA N. 470/2018) E SINISTRO RF ASP 82/2018 (DETERMINA N. 471/2018)			
ANNO 2019	8.853.097					9.675.067
		7.100	VERBALE DI MEDIAZIONE DEL 25/08/18 - DELIBERA 127/19	938.500	COSTITUZIONE FONDO PER LA COPERTURA DIRETTA DEI SINISTRI DERIVANTE DA RESPONSABILITA' CIVILE (AUTOASSICURAZIONE GIUSTO VERBALE DI NEGOZIAZIONE DEL 25 NOVEMBRE 2019)	
		33.363	LIQUIDAZIONE VERBALE DI MEDIAZIONE DEL 25/03/2019, SINISTRO IN AUTOASSICURAZIONE RF ASP N. 40A/2018(G.L.) -DELIBERA N. 578/2019			
		2.767	AUTORIZZAZIONE PAGAMENTO SINISTRO IN AUTOASSICURAZIONE RF ASP 34A/2017-VERBALE C.A.V.S. N. 87/2018. ATTO DI TRANSAZIONE E QUIETANZA-DELIBERA N. 688/17-06-2019			
		25000	DELIBERA 768/19 - PRESA ATTO ACCORDO TRANSATTIVO CONTENZIOSO D.R. C/ASP			
		48.000	PAGAMENTO SINISTRO IN FRANCHIGIA RF ASP 11/2014-VERBALE C.A.V.S. N. 60/2019 - DELIBERA N. 818/2019			
		300	Pagamento sinistro in regime di autoassicurazione verbale CAVS n. 91/2019 - sinistro rf. ASP 35A/2018. Determina n. 691/2019			

Da distribuire

Alla data del 31.12.2019 non risultano in Azienda fondi da distribuire.

Quote inutilizzate contributi di parte corrente vincolati

In tale fondo alla data del 31.12.2019 risulta accantonata la complessiva somma di **13.412.315** euro di cui:

- **4.111.600** euro di quote inutilizzate contributi da Regione per FS "finalizzato";
- **6.370.854** euro di quote inutilizzate contributi da Regione o Prov. Aut. per quota F.S.R. vincolato.

La tabella n. 37 contiene il dettaglio delle voci sopra menzionate.

Tab. 37 – Dettaglio movimentazioni quota inutilizzata contributi da Regione o P.A. per quota F.S.R. vincolato (Allegato N°7)

- **2.927.903** euro di quote inutilizzate contributi vincolati da soggetti pubblici (extra fondo) il cui dettaglio trova evidenza nella **tabella n. 38**.

Tab. 38 – Dettaglio movimentazioni quota inutilizzata contributi vincolati da soggetti pubblici (extrafondo) (Allegato N°7)

- **1.958** euro di quote inutilizzate contributi vincolati da privati.

Per altri

In tale fondo alla data del 31.12.2019 risulta accantonata la complessiva somma di **9.146.829** euro, riportiamo di seguito l'evidenza dei saldi:

- ✓ **48.906 euro** quale fondo accantonamento commissioni patenti;
- ✓ **403.727 euro** quale fondo accantonamento Dipartimento di Prevenzione Veterinario, ove trova allocazione la quota del 90% dei proventi veterinari di cui al D.Lgs. 194/2008;
- ✓ **158.843 euro** quale fondo accantonamento libera professione intramuraria, in detto fondo trovano accoglienza le somme non liquidate relative all'accantonamento delle quote non assegnate del personale dirigente medico e del personale del comparto indiretto;
- ✓ **96.503 euro** quale fondo L. 189/2012 (Legge Balduzzi);
- ✓ **109.938 euro** quale fondo accantonamento SIAN di cui al D.Lgs. 194/2008;
- ✓ **21.527 euro** quale fondo accantonamento recuperi spese legali v/privati;
- ✓ **3.656.456 euro** quale fondo rinnovi contrattuali personale dipendente;
- ✓ **2.166.455** quale fondo accantonamento per il rinnovo delle convenzioni MMG – PLS – MCA;
- ✓ **485.171 euro** quale fondo accantonamento rinnovo convenzioni medici SUMAI;
- ✓ **1.999.303 euro** quale fondo accantonamento altre spese.

Di seguito le principale voci del fondo accantonamento altre spese:

Accantonamento incentivo Direzione Strategica e Collegio Sindacale	616.588
Integrazione costi specialistica convenzionata esterna e Fondo PEREQUATIVO, giusta nota del 16/04/2018 U.O.C. Assistenza Specialistica.	241.000
Integrazione costi Responsabile di Branca e AFT, accantonamento specialistica esterna e fondo SUMAI, giusta nota prot. n. 169574 del 12/05/2016 U.O.C. Assistenza Specialistica.	241.000

Tab. 40 - Dettaglio movimentazioni quota inutilizzata contributi vincolati da privati

DETTAGLIO QUOTE INUTILIZZATE CONTRIBUTI	ASSEGNAZIONE INIZIALE CONTRIBUTO		UTILIZZI / COSTI							FONDO AL 31/12/2019
	Esercizio	Importo contributo	Tipologia	Esercizio 2014 e precedenti	Esercizio 2015	Esercizio 2016	Esercizio 2017	Esercizio 2018	Esercizio 2019	
Quote inutilizzate contributi vincolati da privati	donazione in denaro da parte della pfizer italia giusta del. 2212/2011	3.000	B.1) Acquisti di beni							1.958
			B.2) Acquisti di servizi sanitari							
			B.3) Acquisti di servizi non sanitari							
			B.6) Costi del personale							
			formazione externalizzata da privato	1.042						
			Totale	1.042	-	-	-	-	-	
TOTALE	3.000	TOTALE	1.042	-	-	-	-	-	1.958	

C) TRATTAMENTO DI FINE RAPPORTO**13. Trattamento di fine rapporto****Premi di operosità medici SUMAI**

Il valore iscritto, per 2.033.272 euro, è relativo al debito nei confronti dei medici specialisti ambulatoriali a convenzione interna (SUMAI) maturato al 31 dicembre 2019 per indennità di fine rapporto. La quota di competenza dell'esercizio 2019 iscritta ad integrazione del fondo SUMAI è pari a 200.000 euro.

Tab. 41 - Consistenza e movimentazioni del Trattamento di Fine Rapporto

CODICE MOD. SP	TRATTAMENTO DI FINE RAPPORTO	Consistenza iniziale	Accantonamenti dell'esercizio	Utilizzi dell'esercizio	Valore finale
PCA000	Fondo per premi operosità medici SUMAI	1.833.272	200.000	-	2.033.272
PCA010	Fondo per trattamento di fine rapporto dipendente	-	-	-	-
	TOTALE TRATTAMENTO DI FINE RAPPORTO	1.833.272	200.000	-	2.033.272

T.F.R.

Il saldo di detta voce al 31.12.2019 è pari a zero in quanto l'Azienda non ha in essere tipologie contrattuali che prevedono la corresponsione del T.F.R.

D) DEBITI**14. Debiti**

L'Azienda al 31.12.2019, possiede partite debitorie pagabili oltre l'esercizio successivo. Per tutte le altre voci di debito che attesa la loro natura sono pagabili nell'esercizio, la presente Nota Integrativa riporta i dettagli per natura. Il dettaglio per natura del saldo al 31.12.2019 riporta inoltre la stratificazione per anno di formazione del debito.

Tab. 42 - Consistenza e movimentazioni dei debiti

CODICE MOD. SP	DEBITI	Valore iniziale	MOVIMENTI DELL'ESERCIZIO		Valore finale	di cui per fatture da ricevere	di cui per acquisti di beni
			Incrementi	Decrementi			
PDA000	MUTUI PASSIVI	3.059.000	-	-	3.059.000	-	-
	DEBITI V/STATO	-	-	-	-	-	-
PDA020	Debiti v/Stato per mobilità passiva extraregionale	-	-	-	-	-	-
PDA030	Debiti v/Stato per mobilità passiva internazionale	-	-	-	-	-	-
PDA040	Acconto quota FSR v/Stato	-	-	-	-	-	-
PDA050	Debiti v/Stato per restituzione finanziamenti - per ricerca:	-	-	-	-	-	-
PDA060	Altri debiti v/Stato	-	-	-	-	-	-
	DEBITI V/REGIONE O PROVINCIA AUTONOMA	82.817	3.152	3.105	82.863	-	-
PDA080	Debiti v/Regione o Provincia Autonoma per finanziamenti	-	-	-	-	-	-
PDA090	Debiti v/Regione o Provincia Autonoma per mobilità passiva intraregionale	-	-	-	-	-	-
PDA100	Debiti v/Regione o Provincia Autonoma per mobilità passiva extraregionale	-	-	-	-	-	-
PDA110	Acconto quota FSR da Regione o Provincia Autonoma	-	-	-	-	-	-
PDA120	Altri debiti v/Regione o Provincia Autonoma	82.817	3.152	3.105	82.863	-	-
	DEBITI V/COMUNI:	3.613.534	1.272.194	1.416.813	3.468.916	605.035	-
	Aci Sant'Antonio	0	-	-	0	-	-
	Agira	75.778	83.710	83.226	76.261	-	-
	Aidone	259.817	82.533	169.244	173.106	3.000	-
	Assoro	52.942	10.483	12.834	50.592	-	-
	Barrafranca	199.469	45.564	-	245.033	8.000	-
	Calascibetta	123.370	39.245	77.223	85.392	-	-
	Capizzi	86.281	-	44.564	41.717	-	-
	Catenanuova	89.591	38.876	47.175	81.292	-	-
	Centuripe	32.037	6.321	7.470	30.889	423	-
	Cerami	37.196	9.469	11.463	35.202	-	-
	Enna	908.665	176.847	100.400	985.112	560.674	-
	Gagliano C.to	204.113	37.880	47.166	194.827	1.048	-
	Leonforte	264.959	88.032	108.061	244.930	-	-
	Nicosia	145.589	88.841	87.904	146.526	26.583	-
	Nisoria	23.300	2.990	2.990,00	23.300	-	-
	Piazza Armerina	402.742	284.742	319.868	367.616	-	-
	Pietraperzia	221.845	53.884	65.940	209.789	1.466	-
	Regalbuto	81.979	22.676	24.353	80.302	491	-
	Troina	244.571	118.323	128.881	234.013	2.478	-
	Valguarnera	120.569	43.272	54.493	109.348	872	-
	Villarosa	38.693	23.782	23.559	38.916	-	-
	Roma	-	14.726	-	14.726	-	-
	Pietraroja	28	-	-	28	-	-
	DEBITI V/AZIENDE SANITARIE PUBBLICHE DELLA REGIONE	637.658	589.216	589.493	667.382	98.663	-
PDA160	Debiti v/Aziende sanitarie pubbliche della Regione - per quota FSR	-	-	-	-	-	-
PDA170	Debiti v/Aziende sanitarie pubbliche della Regione - finanziamento sanitario aggiuntivo corrente LEA	-	-	-	-	-	-
PDA180	Debiti v/Aziende sanitarie pubbliche della Regione - finanziamento sanitario aggiuntivo corrente extra LEA	-	-	-	-	-	-
PDA190	Debiti v/Aziende sanitarie pubbliche della Regione - mobilità in compensazione	-	-	-	-	-	-
PDA200	Debiti v/Aziende sanitarie pubbliche della Regione - mobilità non in compensazione	157.483	81.921	99.843	139.561	98.663	-
PDA210	Debiti v/Aziende sanitarie pubbliche della Regione - altre prestazioni	480.175	507.295	459.650	527.820	-	-
PDA220	Debiti v/Aziende Sanitarie pubbliche fuori Regione	120.437	170.088	173.698	116.827	-	-
PDA230	Debiti v/Aziende sanitarie pubbliche della Regione per versamenti e patrimonio netto	-	-	-	-	-	-
	TOTALE DEBITI V/AZIENDE SANITARIE PUBBLICHE	758.095	759.304	733.191	784.209	98.663	-

NOTA INTEGRATIVA

	DEBITI V/SOCIETA' PARTECIPATE E/O ENTI DIPENDENTI	132.933	246.043	313.038	65.937	-	-
PDA250	Debiti v/enti regionali:	129.114	246.043	313.038	62.119	-	-
PDA260	Debiti v/sperimentazioni gestionali:	3.819	-	-	3.819	-	-
PDA270	Debiti v/altre partecipate:	-	-	-	-	-	-
PDA280	DEBITI V/FORNITORI:	42.221.758	178.044.741	184.584.972	37.034.101	-	12.567.820
PDA290	Debiti verso erogatori (privati accreditati e convenzionati) di prestazioni sanitarie	9.739.586	59.889.317	64.594.086	4.944.817	-	1.393.767
PDA300	Debiti verso altri fornitori	33.804.746	118.155.424	119.870.886	32.089.284	-	11.174.053
PDA310	DEBITI V/ISTITUTO TESORIERE	23.860	917.490	917.490	23.860	-	-
PDA320	DEBITI TRIBUTARI:	7.337.836	63.571.143	64.290.736	8.356.311	-	-
	Debiti erario c/Ires	-	392.101	381.536	10.565	-	-
	Debiti per Erario c/ritenute su lavoro autonomo	511.223	2.881.370	3.138.900	253.693	-	-
	Debiti per Erario c/ritenute su lavoro dipendente	2.885.547	22.512.148	22.801.557	2.596.138	-	-
	Debiti per Erario c/ritenute su lavoro dipendente tassazione separata	34.528	970.575	1.005.103	-	-	-
	Debiti per Erario c/ I.V.A.	234.013	8.616.007	8.845.170	4.850	-	-
	Debiti per Erario c/Irap	3.530.680	9.601.086	9.487.381	3.644.385	-	-
	Debiti per Erario c/addizionale regionale	33.222	1.156.464	1.148.031	41.655	-	-
	Debiti per Erario c/addizionale comunale	11.945	482.235	472.558	21.622	-	-
	Debiti per Erario c/split payment - in sospensione d'imposta	1.695.246	16.768.426	16.817.711	1.645.961	-	-
	Altri debiti per imposte e tasse	138.502	190.730	192.790	136.442	-	-
PDA330	DEBITI V/ISTITUTI PREVIDENZIALI, ASSISTENZIALI E SICUREZZA SOCIALE:	12.554.034	42.331.997	42.649.125	12.236.906	-	-
	Debiti verso INPDAP	3.866.878	28.187.421	28.264.365	3.789.933	-	-
	Debiti verso INPS	19.210	238.981	220.709	37.482	-	-
	Debiti verso INAIL	26.255	638.871	638.955	26.171	-	-
	Debiti verso ENPAM	991.180	5.398.295	5.908.148	481.326	-	-
	Debiti verso ONAOSI	36.079	64.788	66.244	34.623	-	-
	Debiti verso ENPAV	94.957	467.151	458.798	103.311	-	-
	Debiti verso ENPAF	63.462	267.488	308.988	21.962	-	-
	Debiti verso FEDERFARMA	12.240	22.241	21.841	12.640	-	-
	Debiti verso INADEL previdenza	372.241	2.336.266	2.371.507	337.000	-	-
	Debiti verso ENPAB	5.789	39.237	38.917	6.108	-	-
	Debiti per assicurazione biologi e chimici	2.645	-	-	2.645	-	-
	Debiti verso EPAP	2.636	18.420	18.159	2.896	-	-
	Debiti verso ENPAP	2.985	11.575	12.771	1.790	-	-
	Debiti oneri sociali fondi personale dipendente	6.873.109	4.606.790	4.248.399	7.231.500	-	-
	Debiti oneri sociali 118	10.607	0	-	10.607	-	-
	Debiti verso altri Istituti Previdenziali	173.760	34.473	71.323	136.910	-	-
PDA340	DEBITI V/ALTRI:	35.292.255	153.756.685	151.889.969	41.260.522	-	-
PDA350	Debiti v/altri finanziatori	-	-	-	-	-	-
PDA360	Debiti v/dipendenti	29.850.637	118.977.861	117.111.146	31.717.353	-	-
PDA370	Debiti v/gestioni liquidatorie	1.424.983	-	-	1.424.983	-	-
PDA380	Altri debiti diversi:	7.834.011	34.778.824	34.778.824	8.118.186	-	-
	Debiti v/medici di medicina generale	1.351.094	8.257.543	8.008.958	1.609.784	-	-
	Debiti v/medici PLS	318.019	1.659.339	1.652.368	322.541	-	-
	Debiti v/medici della continuità assistenziale (Guardie Mediche)	1.520	4.841.129	4.842.412	238	-	-
	Debiti v/specialisti convenzionati interni	668.087	5.234.913	5.214.103	658.897	-	-
	Debiti verso organizzazioni sindacali	71.476	296.314	345.811	21.979	-	-
	Debiti per assegni alimentari	3.618	24.724	25.329	3.013	-	-
	Debiti per cessazioni	229.597	2.279.932	2.296.869	212.630	-	-
	Debiti per pignoramenti	58.586	442.234	446.966	53.905	-	-
	Debiti verso altri per trattenute varie	4.956	32.979	33.112	4.823	-	-
	Debiti verso organi direttivi ed istituzionali	4.743	491.310	403.937	2.117	-	-
	Debiti verso componenti OIV	8.235	21.811	21.811	8.235	-	-
	Debiti verso componenti collegio sindacale	1.744	42.477	43.028	1.193	-	-
	Debiti verso assistiti	3.220.215	8.842.343	8.679.106	3.383.453	-	-
	Debiti verso personale resais	2.865	1.337	1.557	3.144	-	-
	Debiti verso personale tirocinante e borsisti	3.067	38.201	35.048	6.221	-	-
	Debiti per depositi cauzionali	50.896	54.237	9.611	95.521	-	-
	Debiti per commissioni	42.159	36.366	94.328	34.697	-	-
	Debiti verso cassiere economo	78.119	798.334	800.319	76.683	-	-
	Debiti verso proprietari di bestiame	806.803	-	-	806.803	-	-
	Debiti per formazione	149.516	59.535	24.324	183.727	-	-
	Debiti per assegni ed altro non recapitati	152.604	194.993	183.246	164.356	-	-
	Debiti verso altri enti pubblici	50.388	3.335	8.847	50.427	-	-
	Debiti verso organi direttivi ed istituzionali e collaboratori anni precedenti	28.973	5.109	2.901	31.181	-	-
	Debiti verso Continuità assistenziale, Medicina dei servizi e Emergenza Sanitaria Territoriale anni precedenti	441.751	25	441.776	-	-	-
	Debiti verso specialisti ambulatoriali interni, Veterinari in rapporto di convenzione e Altri Professionisti anni precedenti	15.546	35.115	50.660	-	-	-
	Debiti verso eredi	10.660	135.293	146.957	-	-	-
	Altri debiti diversi	478.213	859.344	965.441	382.616	-	-

Tab. 43 - Dettaglio dei debiti per anno di formazione

CODICE MOD. SP	DEBITI	DEBITI PER ANNO DI FORMAZIONE				
		2015 e ante	2016	2017	2018	2019
PDA000	MUTUI PASSIVI	0	0	3.059.000	0	0
	DEBITI V/STATO	0	0	0	0	0
PDA020	Debiti v/Stato per mobilità passiva extraregionale	0	0	0	0	0
PDA030	Debiti v/Stato per mobilità passiva internazionale	0	0	0	0	0
PDA040	Acconto quota FSR v/Stato	0	0	0	0	0
PDA050	Debiti v/Stato per restituzione finanziamenti - per ricerca:	0	0	0	0	0
PDA060	Altri debiti v/Stato	0	0	0	0	0
	DEBITI V/REGIONE O PROVINCIA AUTONOMA	82425	0	0	392	47
PDA080	Debiti v/Regione o Provincia Autonoma per finanziamenti	0	0	0	0	0
PDA090	Debiti v/Regione o Provincia Autonoma per mobilità passiva intraregionale	0	0	0	0	0
PDA100	Debiti v/Regione o Provincia Autonoma per mobilità passiva extraregionale	0	0	0	0	0
PDA110	Acconto quota FSR da Regione o Provincia Autonoma	0	0	0	0	0
PDA120	Altri debiti v/Regione o Provincia Autonoma	82.425	0	0	392	47
PDA130	DEBITI V/COMUNI:	51.524	329.118	676.728	920.270	1.491.276
	DEBITI V/AZIENDE SANITARIE PUBBLICHE DELLA REGIONE	149.255	81.475	62.381	53.012	321.260
PDA160	Debiti v/Aziende sanitarie pubbliche della Regione - per quota FSR	0	0	0	0	0
PDA170	Debiti v/Aziende sanitarie pubbliche della Regione finanziamento sanitario aggiuntivo corrente LEA	0	0	0	0	0
PDA180	Debiti v/Aziende sanitarie pubbliche della Regione finanziamento sanitario aggiuntivo corrente extra LEA	0	0	0	0	0
PDA190	Debiti v/Aziende sanitarie pubbliche della Regione - mobilità in compensazione	0	0	0	0	0
PDA200	Debiti v/Aziende sanitarie pubbliche della Regione - mobilità non in compensazione	40.899	0	0	0	98.663
PDA210	Debiti v/Aziende sanitarie pubbliche della Regione - altre prestazioni	108.356	81.475	62.381	53.012	222.597
PDA220	Debiti v/Aziende Sanitarie pubbliche fuori Regione	61.068	889	11.506	5.418	37.946
PDA230	Debiti v/Aziende sanitarie pubbliche della Regione per versamenti c/patrimonio netto	0	0	0	0	0
	TOTALE DEBITI V/AZIENDE SANITARIE PUBBLICHE	210.323	82.364	73.887	58.430	359.206
	DEBITI V/SOCIETA' PARTECIPATE E/O ENTI DIPENDENTI	191	3.628	0	53.881	8238
PDA250	Debiti v/enti regionali:	0	0	0	53.881	8.238
PDA260	Debiti v/sperimentazioni gestionali:	191	3628	0		0
PDA270	Debiti v/altre partecipate:	0				
PDA280	DEBITI V/FORNITORI:	5.435.895	1.296.321	756.044	3.696.287	25.849.554
PDA290	Debiti verso erogatori (privati accreditati e convenzionati) di prestazioni sanitarie	1.745.610	115.782	49.362	759.430	2.274.633
PDA300	Debiti verso altri fornitori	3.690.285	1.180.539	706.682	2.936.857	23.574.921
PDA310	DEBITI V/ISTITUTO TESORIERE	0	0	23.880	0	0

NOTA INTEGRATIVA

PDA320	DEBITI TRIBUTARI:		48.220	542.787	1.265.268	2.015.720	4.486.316
	Debiti per Erario c/ritenute su lavoro autonomo						264.258
	Debiti per Erario c/ritenute su lavoro dipendente		350				2.595.788
	Debiti per Erario c/ritenute su lavoro dipendente tassazione separata						0
	Debiti per Erario c/ I.V.A.						4.850
	Debiti per Erario c/Irap						1.002.339
	Debiti per Erario c/Irap retribuzioni anno precedente		38.832	542.787	780.503	787.575	492.348
	Debiti per Erario c/addizionale regionale		44	0			41.612
	Debiti per Erario c/addizionale comunale						21.622
	Debiti per Erario c/split payment - in sospensione d'imposta				355.874	1.228.145	61.942
	Altri debiti per imposte e tasse		5.994		128.891		1.557
PDA330	DEBITI V/ISTITUTI PREVIDENZIALI, ASSISTENZIALI E SICUREZZA SOCIALE:		601.256	2.141.565	2.342.286	2.318.298	4.833.601
	Debiti verso INPDAP		2.950	0	135.060	0	3.651.923
	Debiti verso INPS		2.978	0	0	26	34.478
	Debiti verso INAIL		24.712	0	1.459	0	0
	Debiti verso ENPAM		103.260	6.808	14.744	48.913	307.601
	Debiti verso ONAOSI		0	0	0	13	34.610
	Debiti verso ENPAV		23.517	3.714	2.090	2.768	71.223
	Debiti verso ENPAF		2.021	0	0	1.315	18.626
	Debiti verso FEDERFARMA		7.483	0	0	80	5.077
	Debiti verso INADEL previdenza		174	0	0	0	336.826
	Debiti verso ENPAB		35	0	0	0	6.073
	Debiti per assicurazione biologi e chimici		1.992	0	654	0	0
	Debiti verso EPAP		17	0	0	0	2.879
	Debiti verso ENPAP		9	0	0	0	1.781
	Debiti oneri sociali fondi personale dipendente		388.604	2.131.043	2.088.279	2.265.184	358.391
	Debiti oneri sociali 118		10.607	0	0	0	0
	Debiti per Contributi Figurativi Direttori		32.897	0	0	0	0
	Debiti oneri sociali organi direttivi ed istituzionali, personale convenzionato e collaboratori anni precedenti		0				1.319
	Debiti verso altri Istituti Previdenziali			0	100.000	0	2.694
PDA340	DEBITI V/ALTRI:		6.715.760	4.541.525	5.073.947	12.729.483	12.199.807
PDA360	Debiti v/altri finanziatori		0	0	0	0	0
PDA360	Debiti v/dipendenti		1.857.634	4.062.336	4.512.331	11.693.872	9.591.180
PDA370	Debiti v/gestioni liquidatorie		1.424.983	0	0	0	0
PDA380	Altri debiti diversi:		3.433.143	479.190	561.616	1.035.611	2.608.627
	Debiti v/medici di medicina generale		0	40.434	64.283	403.856	1.101.211
	Debiti v/medici PLS		58.739	41.914	6.350	2.787	212.750
	Debiti v/medici della continuità assistenziale (Guardie Mediche)			0	0		238
	Debiti v/specialisti convenzionati interni		577.273	22.704	22.704	22.704	13.514
	Debiti verso organizzazioni sindacali					8.435	13.545
	Debiti per assegni alimentari			0	0	0	3.013
	Debiti per cessioni		27.700	2.197	331	680	181.722
	Debiti per pignoramenti				8.797	8.617	36.492
	Debiti verso altri per trattenute varie		2.131	0	8	0	2.684
	Debiti verso organi direttivi ed istituzionali		2.117	0	0	0	0
	Debiti verso componenti OIV		5.346	0	0	2.889	0
	Debiti verso componenti collegio sindacale		0		0	0	1.193
	Debiti verso assistiti		1.638.717	327.421	373.776	242.189	801.349
	Debiti verso personale resais		2.190	0	0	0	955
	Debiti verso personale tirocinante e borsisti		3.067	0	0	0	3.154
	Debiti per depositi cauzionali		41.701	5.000	1.836	1.306	45.679
	Debiti per commissioni					33.162	1.535
	Debiti verso cassiere economo		0	0	0	0	76.683
	Debiti verso proprietari di bestiame		806.803	0	0	0	0
	Debiti per formazione		48.952	15.412	34.310	50.843	34.211
	Debiti per assegni ed altro non recapitati		78.871	8.089	12.770	37.401	27.225
	Debiti verso altri enti pubblici		49.349	651	0	0	427
	Debiti verso organi direttivi ed istituzionali e collaboratori anni precedenti		0	0	3.538	0	27.643
	Debiti verso Continuità assistenziale, Medicina dei servizi e Emergenza Sanitaria Territoriale anni precedenti		0				0
	Debiti verso specialisti ambulatoriali interni, Veterinari in rapporto di convenzione e Altri Professionisti anni precedenti		0				0
	Debiti verso eredi		0	0	0	0	0
	Altri debiti diversi		90.187	15.369	32.913	220.743	23.405

Tab. 44 – Dettaglio dei debiti per scadenza

CODICE MOD. SP	DEBITI	DEBITI PER SCADENZA		
		Entro 12 mesi	Tra 1 e 5 anni	Oltre 5 anni
FDA000	MUTUI PASSIVI		1.223.600	1.836.400
	DEBITI V/STATO	-		
PDA020	Debiti v/Stato per mobilità passiva extraregionale	-		
PDA030	Debiti v/Stato per mobilità passiva internazionale	-		
PDA040	Acconto quota FSR v/Stato	-		
PDA050	Debiti v/Stato per restituzione finanziamenti - per ricerca:	-		
PDA060	Altri debiti v/Stato	-		
	DEBITI V/REGIONE O PROVINCIA AUTONOMA	82.863		
PDA080	Debiti v/Regione o Provincia Autonoma per finanziamenti	-		
PDA090	Debiti v/Regione o Provincia Autonoma per mobilità passiva intraregionale	-		
PDA100	Debiti v/Regione o Provincia Autonoma per mobilità passiva extraregionale	-		
PDA110	Acconto quota FSR da Regione o Provincia Autonoma	-		
PDA120	Altri debiti v/Regione o Provincia Autonoma	82.863		
FDA130	DEBITI V/COMUNI:	3.468.916		
	Acì Sant'Antonio	0		
	Agira	76.261		
	Aidone	173.106		
	Assoro	50.592		
	Barrafranca	245.033		
	Calascibetta	85.392		
	Capizzi	41.717		
	Catenanuova	81.292		
	Centuripe	30.889		
	Cerami	35.202		
	Enna	985.112		
	Gagliano C.to	194.827		
	Leonforte	244.930		
	Nicosia	146.526		
	Nissoria	23.300		
	Piazza Armerina	367.616		
	Pietraperzia	209.789		
	Regalbuto	80.302		
	Troina	234.013		
	Valguarnera	109.348		
	Villerosa	38.916		
	Roma	14.726		
	Pietraroja	28		
	DEBITI V/AZIENDE SANITARIE PUBBLICHE DELLA REGIONE			
PDA160	Debiti v/Aziende sanitarie pubbliche della Regione - per quota FSR			
FDA170	Debiti v/Aziende sanitarie pubbliche della Regione - finanziamento sanitario aggiuntivo corrente LEA	-		
FDA180	Debiti v/Aziende sanitarie pubbliche della Regione - finanziamento sanitario aggiuntivo corrente extra LEA	-		
PDA190	Debiti v/Aziende sanitarie pubbliche della Regione - mobilità in compensazione	-		
FDA200	Debiti v/Aziende sanitarie pubbliche della Regione - mobilità non in compensazione	139.562		
FDA210	Debiti v/Aziende sanitarie pubbliche della Regione - altre prestazioni	527.820		
FDA220	Debiti v/Aziende Sanitarie pubbliche fuori Regione	116.827		
FDA230	Debiti v/Aziende sanitarie pubbliche della Regione per versamenti c/patrimonio netto	-		
	TOTALE DEBITI V/AZIENDE SANITARIE PUBBLICHE	784.208		
	DEBITI V/SOCIETA' PARTECIPATE E/O ENTI DIPENDENTI	65.936		
FDA250	Debiti v/enti regionali:	62.118		
FDA260	Debiti v/sperimentazioni gestionali:	3.819		
FDA270	Debiti v/altre partecipate:	-		
FDA280	DEBITI V/FORNITORI:	37.034.101		
PDA290	Debiti verso erogatori (privati accreditati e convenzionati) di prestazioni sanitarie	4.944.817		
PDA300	Debiti verso altri fornitori	32.089.284		
FDA310	DEBITI V/ISTITUTO TESORIERE	23.880		

NOTA INTEGRATIVA

PDA320	DEBITI TRIBUTARI:	8.355.311		
	Debiti erario c/Ires	10.565		
	Debiti per Erario c/ritenute su lavoro autonomo	253.693		
	Debiti per Erario c/ritenute su lavoro dipendente	2.596.138		
	Debiti per Erario c/ritenute su lavoro dipendente tassazione separata	-		
	Debiti per Erario c/ I.V.A.	4.850		
	Debiti per Erario c/Irap	3.644.385		
	Debiti per Erario c/addizionale regionale	41.655		
	Debiti per Erario c/addizionale comunale	21.622		
	Debiti per Erario c/split payment - in sospensione d'imposta	1.645.961		
	Altri debiti per imposte e tasse	136.442		
PDA330	DEBITI V/ISTITUTI PREVIDENZIALI, ASSISTENZIALI E SICUREZZA SOCIALE:	12.236.906		
	Debiti verso INPDAP	3.789.933		
	Debiti verso INPS	37.482		
	Debiti verso INAIL	26.171		
	Debiti verso ENPAM	481.326		
	Debiti verso ONAOSI	34.623		
	Debiti verso ENPAV	103.311		
	Debiti verso ENPAF	21.962		
	Debiti verso FEDERFARMA	12.640		
	Debiti verso INADEL previdenza	337.000		
	Debiti verso ENPAB	6.108		
	Debiti per assicurazione biologi e chimici	2.645		
	Debiti verso EPAP	2.896		
	Debiti verso ENPAP	1.790		
	Debiti oneri sociali fondi personale dipendente	7.231.500		
	Debiti oneri sociali 118	10.607		
	Debiti verso altri Istituti Previdenziali	136.910		
PDA340	DEBITI V/ALTRI:	41.260.522		
PDA350	Debiti v/altri finanziatori	-		
PDA360	Debiti v/dipendenti	31.717.353		
PDA370	Debiti v/gestioni liquidatorie	1.424.983		
PDA380	Altri debiti diversi:	8.118.186		
	Debiti v/medici di medicina generale	1.609.784		
	Debiti v/medici PLS	322.541		
	Debiti v/medici della continuità assistenziale (Guardie Mediche)	238		
	Debiti v/specialisti convenzionati interni	658.897		
	Debiti verso organizzazioni sindacali	21.979		
	Debiti per assegni alimentari	3.013		
	Debiti per cessioni	212.630		
	Debiti per pignoramenti	53.905		
	Debiti verso altri per trattate varie	4.823		
	Debiti verso organi direttivi ed istituzionali	2.117		
	Debiti verso componenti OIV	8.235		
	Debiti verso componenti collegio sindacale	1.193		
	Debiti verso assistiti	3.383.453		
	Debiti verso personale resais	3.144		
	Debiti verso personale tirocinante e borsisti	6.221		
	Debiti per depositi cauzionali	95.521		
	Debiti per commissioni	34.697		
	Debiti verso cassiere economo	76.683		
	Debiti verso proprietari di bestiame	806.803		
	Debiti per formazione	183.727		
	Debiti per assegni ed altro non recapitati	164.356		
	Debiti verso altri enti pubblici	50.427		
	Debiti verso organi direttivi ed istituzionali e collaboratori anni precedenti	30.294		
	Debiti verso Continuità assistenziale, Medicina dei servizi e Emergenza Sanitaria Territoriale anni precedenti	427.933		
	Debiti verso specialisti ambulatoriali interni, Veterinari in rapporto di convenzione e Altri Professionisti anni precedenti	61.021		
	Altri debiti diversi	382.616		

PDA320	DEBITI TRIBUTARI:	8.355.311		
	Debiti erario c/lres	10.565		
	Debiti per Erario c/ritenute su lavoro autonomo	253.693		
	Debiti per Erario c/ritenute su lavoro dipendente	2.596.138		
	Debiti per Erario c/ritenute su lavoro dipendente tassazione separata	-		
	Debiti per Erario c/ I.V.A.	4.850		
	Debiti per Erario c/Irap	3.644.385		
	Debiti per Erario c/addizionale regionale	41.655		
	Debiti per Erario c/addizionale comunale	21.622		
	Debiti per Erario c/split payment - in sospensione d'imposta	1.645.961		
	Altri debiti per imposte e tasse	136.442		
PDA330	DEBITI V/ISTITUTI PREVIDENZIALI, ASSISTENZIALI E SICUREZZA SOCIALE:	12.236.906		
	Debiti verso INPDAP	3.789.933		
	Debiti verso INPS	37.482		
	Debiti verso INAIL	26.171		
	Debiti verso ENPAM	481.326		
	Debiti verso ONAOSI	34.623		
	Debiti verso ENPAV	103.311		
	Debiti verso ENPAF	21.962		
	Debiti verso FEDERFARMA	12.640		
	Debiti verso INADEL previdenza	337.000		
	Debiti verso ENPAB	6.108		
	Debiti per assicurazione biologi e chimici	2.645		
	Debiti verso EPAP	2.896		
	Debiti verso ENPAP	1.790		
	Debiti oneri sociali fondi personale dipendente	7.231.500		
	Debiti oneri sociali 118	10.607		
	Debiti verso altri Istituti Previdenziali	136.910		
PDA340	DEBITI V/ALTRI:	41.260.522		
PDA350	Debiti v/altri finanziatori	-		
PDA360	Debiti v/dipendenti	31.717.353		
PDA370	Debiti v/gestioni liquidatorie	1.424.983		
PDA380	Altri debiti diversi:	8.118.186		
	Debiti v/medici di medicina generale	1.609.784		
	Debiti v/medici PLS	322.541		
	Debiti v/medici della continuità assistenziale (Guardie Mediche)	238		
	Debiti v/specialisti convenzionati interni	658.897		
	Debiti verso organizzazioni sindacali	21.979		
	Debiti per assegni alimentari	3.013		
	Debiti per cessioni	212.630		
	Debiti per pignoramenti	53.905		
	Debiti verso altri per trattenute varie	4.823		
	Debiti verso organi direttivi ed istituzionali	2.117		
	Debiti verso componenti OIV	8.235		
	Debiti verso componenti collegio sindacale	1.193		
	Debiti verso assistiti	3.383.453		
	Debiti verso personale resais	3.144		
	Debiti verso personale tirocinante e borsisti	6.221		
	Debiti per depositi cauzionali	95.521		
	Debiti per commissioni	34.697		
	Debiti verso cassiere economo	76.683		
	Debiti verso proprietari di bestiame	806.803		
	Debiti per formazione	183.727		
	Debiti per assegni ed altro non recapitati	164.356		
	Debiti verso altri enti pubblici	50.427		
	Debiti verso organi direttivi ed istituzionali e collaboratori anni precedenti	30.294		
	Debiti verso Continuità assistenziale, Medicina dei servizi e Emergenza Sanitaria Territoriale anni precedenti	427.933		
	Debiti verso specialisti ambulatoriali interni, Veterinari in rapporto di convenzione e Altri Professionisti anni precedenti	61.021		
	Altri debiti diversi	382.616		

Mutui passivi

Al 31.12.2019 l'Azienda ha usufruito del finanziamento di euro 3.059.000, erogato all'A.S.P. dall'I.C.C.R.E.A. Banca Impresa nella qualità di gestore del Fondo di Sviluppo Urbano "Jessica Energia Sicilia" PO FESR 2007/13, giusta delibera n. 746 del 26.09.2016. Il piano di rimborso del mutuo, che prevede n. 40 rate trimestrali di euro 76.475, a seguito di nuovi accordi con I.C.C.R.E.A. Banca Impresa decorrerà dal 31.03.2021 con scadenza 31.12.2030.

Con riferimento alla valutazione del rispetto dell'art. 4 L.R. 10/2002, l'Azienda nel corso dell'esercizio 2019 non ha effettuato alcuna operazione.

Tab. 46 – Dettaglio debiti intraregionali per mobilità (in compensazione e non) e per altre prestazioni

DETTAGLIO DEBITI INTRAREGIONALI PER SINGOLA AZIENDA	Mobilità in compensazione	Mobilità non in compensazione	Altre prestazioni
Debiti verso A.S.P. Agrigento	0	0	5.570
Debiti verso A.S.P. Caltanissetta	0	1.480	23.571
Debiti verso A.S.P. Catania	0	14.433	47.811
Debiti verso A.S.P. Messina	0	48	1.058
Debiti verso A.S.P. Palermo	0	642	783
Debiti verso A.S.P. Ragusa	0	918	83.007
Debiti verso A.S.P. Siracusa	0	0	325
Debiti verso A.S.P. Trapani	0	0	6.375
Debiti verso A.O. per l'Emergenza Cannizzaro di Catania	0	2.690	22.455
Debiti verso A.R.N.A.S. Garibaldi di Catania	0	0	125.523
Debiti verso Policlinico di Catania	0	12.431	146.543
Debiti v/AO Papardo-Piemonte	0	0	0
Debiti verso Policlinico di Messina	0	0	21
Debiti verso A.O. Ospedali Riuniti Villa Sofia-Cervello di Palermo	0	0	43.979
Debiti verso A.R.N.A.S. Civico di Palermo	0	0	743
Debiti verso Policlinico di Palermo	0	8.257	20.055
Debiti v/IRCCS BONINO PULEJO ME		0	0
Fatture da ricevere da Aziende Sanitarie Provinciali della Regione	0	98.663	0
Note di credito da ricevere da ASP della Regione	0	0	0
Totale	0	139.562	527.820

Debiti v/Stato

L'Azienda non ha al 31.12.2019 debiti verso lo Stato.

Debiti v/ Regione o Provincia Autonoma (82.863 euro)

Alla chiusura dell'esercizio l'Azienda registra un debito residuo di **euro 82.863** – di cui euro 82.425 – **anno di formazione 2007** - quale avanzo d'amministrazione derivante dalla chiusura della Gestione Stralcio 1995 delle ex UU.SS.LL. ai sensi del decreto

Assessoriale n. 733/2007 e L.R. n. 2/2007 ed euro 438 per debiti derivanti da attuazione del D. Lgs.vo 194/08 relativi al terzo e quarto trimestre 2019.

Debiti v/Comuni

Ammontano a **3.468.916 euro**, in incremento rispetto all'esercizio precedente di euro 390.883, sono rappresentati principalmente dalla compartecipazione retta corrisposta ai comuni per l'assistenza ai disabili ospitati in comunità alloggio e alle attività previste per l'attuazione del PAL (Piano azione locale) in attuazione a quanto previsto dal nuovo Piano Strategico per la salute Mentale e dalle fatture dei comuni del comprensorio relative ai saldi della TARSU di esercizi precedenti.

Debiti verso Aziende Sanitarie Pubbliche (784.209)

La voce iscritta in bilancio ammonta a **euro 784.209** e si riferisce ai debiti nei confronti di Aziende Sanitarie Pubbliche Territoriali ed Ospedaliere intra ed extra regione per i servizi di assistenza sanitaria resi, di cui alla seguente tabella:

Debiti verso Aziende Sanitarie Pubbliche	2019	2018	Variazioni
Debiti v/ASP AG - per mobilità non in compensazione	0	0	0
Debiti v/ASP CL - per mobilità non in compensazione	1.480	1.480	0
Debiti v/ASP CT - per mobilità non in compensazione	14.433	14.433	0
Debiti v/ASP ME - per mobilità non in compensazione	48	48	0
Debiti v/ASP PA - per mobilità non in compensazione	642	642	0
Debiti v/ASP RG - per mobilità non in compensazione	918	918	0
Debiti v/ASP SR - per mobilità non in compensazione	0	0	0
Debiti v/ASP TP - per mobilità non in compensazione	0	0	0
Debiti v/AO CANNIZZARO CT - per mobilità non in compensazione	2.690	2.709	-19
Debiti v/ARNAS GARIBALDI CT - per mobilità non in compensazione	0	0	0
Debiti v/AOU POLICLINICO CT - per mobilità non in compensazione	12.431	12.431	0
Debiti v/AO PAPARDO PIEMONTE - per mobilità non in compensazione	0	0	0
Debiti v/AOU POLICLINICO ME - per mobilità non in compensazione	0	3.173	-3.173
Debiti v/AO VILLA SOFIA CERVELLO - per mobilità non in compensazione	0	0	0
Debiti v/ARNAS CIVICO PA - per mobilità non in compensazione	0	0	0
Debiti v/AOU POLICLINICO PA - per mobilità non in compensazione	8.257	8.257	0
Debiti v/IRCCS BONINO PULEJO ME - per mobilità non in compensazione	0	0	0
Debiti v/ASP AG - per altre prestazioni	5.570	108	5.463
Debiti v/ASP CL - per altre prestazioni	23.571	28.250	-4.679
Debiti v/ASP CT - per altre prestazioni	47.811	66.374	-18.563
Debiti v/ASP ME - per altre prestazioni	1.058	498	560
Debiti v/ASP PA - per altre prestazioni	783	586	197
Debiti v/ASP RG - per altre prestazioni	83.007	116.062	-33.055
Debiti v/ASP SR - per altre prestazioni	325	325	0
Debiti v/ASP TP - per altre prestazioni	6.375	199	6.176
Debiti v/AO CANNIZZARO CT - per altre prestazioni	22.455	20.427	2.028
Debiti v/ARNAS GARIBALDI CT - per altre prestazioni	125.523	74.083	51.440
Debiti v/AOU POLICLINICO CT - per altre prestazioni	146.543	122.480	24.063
Debiti v/AO PAPARDO PIEMONTE - per altre prestazioni	0	0	0
Debiti v/AOU POLICLINICO ME - per altre prestazioni	21	7.190	-7.170
Debiti v/AO VILLA SOFIA CERVELLO - per altre prestazioni	43.979	7.555	36.425
Debiti v/AO CIVICO PA - per altre prestazioni	743	743	0
Debiti v/AOU POLICLINICO PA - per altre prestazioni	20.055	35.296	-15.241
Debiti v/IRCCS BONINO PULEJO ME - per altre prestazioni	0	0	0
Debiti per fatture da ricevere da ASP	98.663	113.392	-14.729
Debiti v/Aziende sanitarie pubbliche Extraregione	116.827	119.764	-2.937
Debiti per fatture da ricevere da Aziende sanitarie pubbliche Extraregione	0	673	-673
Note di credito da ricevere da ASP	0	-47.235	47.235
Note di credito da ricevere da Aziende sanitarie Extraregione	0	0	0
Totale	784.209	710.860	73.349

I debiti verso le Aziende Sanitarie Pubbliche, risultano così stratificati:

Debiti verso Aziende Sanitarie pubbliche	2019	2018	2017	2016	2015 e ante	Totale
Debiti verso A.S.P. Agrigento - mobilità non in compensazione	0	0	0	0	0	0
Debiti verso A.S.P. Agrigento - altre prestazioni	5.462	0	0	56	52	5.570
Debiti verso A.S.P. Caltanissetta - mobilità non in compensazione	0	0	0	0	1.480	1.480
Debiti verso A.S.P. Caltanissetta - altre prestazioni	2.260	1.101	3.280	6.837	10.094	23.571
Debiti verso A.S.P. Catania - mobilità non in compensazione	0	0	0	0	14.433	14.433
Debiti verso A.S.P. Catania - altre prestazioni	15.273	0	5.958	1.092	25.488	47.811
Debiti verso A.S.P. Messina - mobilità non in compensazione	0	0	0	0	48	48
Debiti verso A.S.P. Messina - altre prestazioni	1.058	0	0	0	0	1.058
Debiti verso A.S.P. Palermo - mobilità non in compensazione	0	0	0	0	642	642
Debiti verso A.S.P. Palermo - altre prestazioni	205	167	0	263	148	783
Debiti verso A.S.P. Ragusa - mobilità non in compensazione	0	0	0	0	918	918
Debiti verso A.S.P. Ragusa - altre prestazioni	42.875	37.333	565	872	1.362	83.007
Debiti verso A.S.P. Siracusa - altre prestazioni	15	184	85	0	42	325
Debiti verso A.S.P. Trapani - altre prestazioni	6.176	0	199	0	0	6.375
Debiti verso Policlinico di Catania - mobilità non in compensazione	0	0	0	0	12.431	12.431
Debiti verso Policlinico di Catania - altre prestazioni	31.996	2.387	20.709	61.720	29.732	146.543
Debiti verso Policlinico di Palermo - mobilità non in compensazione	0	0	0	0	8.257	8.257
Debiti verso Policlinico di Palermo - altre prestazioni	0	3.539	10.072	815	5.629	20.055
Debiti verso Policlinico di Messina - mobilità non in compensazione	0	0	0	0	0	0
Debiti verso Policlinico di Messina - altre prestazioni	0	0	21	0	0	21
Debiti verso A.R.N.A.S. Garibaldi di Catania - altre prestazioni	78.763	0	16.951	4.611	25.199	125.523
Debiti verso A.R.N.A.S. Civico di Palermo - altre prestazioni	0	0	0	0	743	743
Debiti verso A.O. per l'Emergenza Cannizzaro di Catania - mobilità non in compensazione	0	0	0	0	2.690	2.690
Debiti verso A.O. per l'Emergenza Cannizzaro di Catania - altre prestazioni	2.090	979	4.541	5.152	9.693	22.455
Debiti verso A.O. Ospedali Riuniti Villa Sofia-Cervello di Palermo - altre prestazioni	36.425	7.323	0	58	174	43.979
Debiti per fatture da ricevere da ASP	98.663	0	0	0	0	98.663
Note di credito da ricevere da ASP	0	0	0	0	0	0
Debiti v/Aziende sanitarie pubbliche Extraregione	37.946	5.418	11.506	889	61.068	116.827
Debiti per fatture da ricevere da Aziende sanitarie pubbliche Extraregione	0	0	0	0	0	0
Note di credito da ricevere da Aziende sanitarie Extraregione	0	0	0	0	0	0
Totale	359.206	58.430	73.886	82.364	210.323	784.209

Debiti v/società partecipate e/o Enti dipendenti dalla Regione

Alla data del 31.12.2019 l'Azienda ha esposizioni debitorie per euro 65.937, con un decremento rispetto all'esercizio precedente di euro 336.332 di cui:

- ✓ Debiti verso Istituto Zooprofilattico Sperimentale della Sicilia per euro 58.138;
- ✓ Debiti per personale in comando presso C.E.F.P.A.S per euro 7.799;

Debiti verso fornitori di beni e servizi

La voce iscritta in bilancio per complessivi **37.034.101** si riferisce ai debiti nei confronti dei fornitori, al netto di 988.450 euro delle note di credito da ricevere, per le prestazioni di servizi ricevute e per gli acquisti di beni effettuati, non ancora pagate. La consistenza debitoria di fine esercizio, che presenta un decremento netto di euro 5.523.800, è stata iscritta al valore nominale. Questa voce comprende anche i debiti per fatture da ricevere, per 12.567.820 euro. Nell'ambito di tale voce sono iscritti, tra l'altro, per 1.313.969 euro i debiti verso le farmacie convenzionate per assistenza farmaceutica, per 1.658.817 i debiti verso gli specialisti convenzionati esterni e per euro 1.147.366 i debiti verso l'Oasi di Troina.

Debiti verso banche e istituti tesorieri (23.880)

Questa voce espone il debito esistente al 31.12.2019 verso l'Istituto Tesoriere, pari a **euro 23.880**, riconducibili alla quota residua, di competenza del 2016, della commissione sul transato applicata dall'Istituto Tesoriere sul totale delle entrate correnti calcolate sulle quote indistinte di trasferimento a titolo di F.S.R. ed F.S.N. dell'Azienda registrato nell'ultimo trimestre dell'esercizio 2016, ai sensi della delibera del Direttore Generale n. 13 del 22.01.2016 di approvazione degli atti di gara per l'affidamento del Servizio di Tesoreria.

Debiti verso Istituto Tesoriere	2019	2018	Variazioni
Debiti verso Istituto Tesoriere per commissione su transato	23.880	23.880	0
Totale	23.880	23.880	0

Debiti tributari

In questa voce sono indicati i debiti tributari certi verso l'Erario. Il saldo esposto in bilancio pari ad **8.355.311 euro**, si riferisce al debito nei confronti dell'Erario rilevato alla data del 31/12/2019, di cui euro 3.644.385 per IRAP, euro 1.645.961 per debito IVA da split payment, giusta Legge n. 190/2014, art. 1, comma 629 - in vigore dal primo Gennaio 2015, euro 2.913.108 per debito verso erario c/ritenute, euro 10.565 per debito IRES, euro 4.850 per debito IVA ed euro 136.442 per altri debiti per imposte e tasse (di cui euro 126.655 per somme richieste dall'ATO Rifiuti per integrazione tariffe rifiuti solidi urbani anni 2003 - 2004 e ritenute illegittime giusta comunicazione del Servizio Legale prot. n. 1264 del 03.05.2006).

Debiti v/Istituti Previdenziali, Assistenziali e Sicurezza Sociale

Il saldo esposto in bilancio, pari a **12.236.906 euro**, è relativo all'esposizione debitoria nei confronti degli Istituti di Previdenza al 31 dicembre 2019.

Debiti v/altri

Questa voce di bilancio pari ad **euro 41.260.522**, del cui dettaglio si dà evidenza nella **tabella n. 42**, è comprensiva dei **debiti verso personale dipendente per euro 31.717.353**, dei **debiti verso le gestioni liquidatorie per euro 1.424.983** e della posta, a carattere residuale utilizzata per l'esposizione di tutti i debiti che non hanno trovato collocazione nelle precedenti voci di bilancio, denominata **"altri debiti diversi" pari ad euro 8.118.186**.

Le principali voci che compongono "altri debiti diversi" risultano essere:

Debiti v/medici di medicina generale	€ 1.609.784
Debiti v/PLS	€ 322.541
Debiti v/specialisti convenzionati interni	€ 658.897
Debiti v/assistiti	€ 3.383.453

Debiti v/proprietari di bestiame

€. 806.803

E) RATEI E RISCONTI**15. Ratei e Risconti passivi****Ratei passivi**

In azienda non si registrano ratei passivi.

Risconti passivi

Il saldo, pari a 9.470 euro, comprende i risconti passivi sui fitti attivi.

Tab. 48 - Risconti passivi - Dettaglio a livello di costo

RISCONTI PASSIVI	Importo	di cui oltre 12 mesi
DETTAGLIO A LIVELLO DI CODICE DI RICAVI CE		
A.9.B) Fitti attivi ed altri proventi da attività immobiliari	9.470	-

F) CONTI D'ORDINE**16. Conti d'Ordine**

I conti d'ordine alla data del 31.12.2019 presentano un saldo di euro 3.316.411, senza pertanto alcuna variazione rispetto all'esercizio precedente. Le voci che vi confluiscono sono:

- 285.287 euro per beni in comodato d'uso:
 - ⇒ 234.046 euro attrezzature sanitarie;
 - ⇒ 51.241 euro altre immobilizzazioni materiali.
- 3.031.124 euro da altri conti d'ordine:
 - ⇒ 1.768.472 euro gestione stralcio c/ ristorno liquidità;
 - ⇒ 1.261.198 euro beni di terzi in noleggio di cui: 591.183 euro attrezzature sanitarie, 460.379 automezzi e altri mezzi di trasporto e 209.636 euro altre immobilizzazioni materiali;
 - ⇒ 1.454 euro attrezzature sanitarie in leasing.

Tab. 49 - Dettagli e movimentazioni dei conti d'ordine

CONTI D'ORDINE	Valore iniziale	Incrementi	Decrementi	Valore finale
F.1) CANONI DI LEASING ANCORA DA PAGARE	-	-	-	-
F.2) DEPOSITI CAUZIONALI	-	-	-	-
F.3) BENI IN COMODATO	285.287	-	-	285.287
F.4) ALTRI CONTI D'ORDINE	3.031.124	-	-	3.031.124
Canoni di leasing a scadere	-	-	-	-
Depositi cauzionali	-	-	-	-
Beni di terzi presso l'Azienda	1.262.652	-	-	1.262.652
Garanzie prestate (fidejussioni, avalli, altre garanzie personali e reali)	-	-	-	-
Garanzie ricevute (fidejussioni, avalli, altre garanzie personali e reali)	-	-	-	-
Beni in contenzioso	-	-	-	-
Altri impegni assunti	-	-	-	-
Gestione stralcio c/ ristorno liquidità	1.768.472	-	-	1.768.472

Conto Economico**A) VALORE DELLA PRODUZIONE****17. Contributi in conto esercizio**

I contributi in conto esercizio dell'Azienda al 31.12.2019 per complessivi **331.551.280 euro**, con un incremento di 1.965.645 euro rispetto all'esercizio, precedente risultano dal sottosegnato dettaglio:

325.957.316 euro quale contributo in c/esercizio per quota F.S. Regionale, di cui:

- ✓ **euro 281.621.000** quale quota capitarla di finanziamento di parte corrente, determinata in base alla popolazione residente al 01.01.2019, così come da disposizioni di assegnazione di F.S.R. anno 2019 dell'Assessorato della Salute – Dipartimento per la Pianificazione Strategica, Servizio 5 "Economico Finanziario", nota prot. n.5°/Dip/0028158 del 19.06.2020, integrazioni e modifiche;
- ✓ **euro 5.345.208** per quote finalizzate così come da disposizioni di assegnazione di F.S.R. anno 2019 dell'Assessorato della Salute – Dipartimento per la Pianificazione Strategica – Servizio 5°;
- ✓ **euro 34.876.510** quale quota per riequilibrio, così come da disposizioni di assegnazione di F.S.R. anno 2019 dell'Assessorato della Salute – Dipartimento per la Pianificazione Strategica – Servizio 5°;
- ✓ **euro 2.366.904** quale quota di contributo FSR vincolato per farmaci innovativi;
- ✓ **euro 1.205.821** quale quota di contributo per incentivazione personale dipendente sanitaria su mezzi SEUS 118;
- ✓ **euro 54.856** quale quota per medicina Penitenziaria D. Lgs.vo 230/99;
- ✓ **euro 449.249** quale quota per sanità penitenziaria;
- ✓ **euro 37.768** quale quota per borse di studio per medici di medicina generale;

euro 5.593.964 quale contributo in c/esercizio - extra fondo, di cui al sottosegnato dettaglio:

- 5.593.964 euro quali contributi da Regione e Provincia autonoma (extra fondo) – vincolati così composti:
 - ✓ *euro 5.330.160* quale contributo disabili gravissimi;
 - ✓ *euro 263.804* quale contributo indennità vitalizia talassemici – anno 2019.

Tab. 50 – Dettagli contributi in conto esercizio

CODICE MOD. CE	CONTRIBUTI IN C/ESERCIZIO	Quota capitarla	Funzioni	Altro	Note
AA0030	Contributi da Regione o Prov. Aut. per quota F.S. regionale indistinto				Contributi indistinti e finalizzati da FSR nota Assessorato della Salute, Dipartimento Regionale per la Pianificazione Strategica, Servizio 5 Prot.n. 5°/Dip /0028158 del 19,06,2020
AA0080	Contributi da Regione o Prov. Aut. (extra fondo) - Risorse aggiuntive da bilancio regionale a titolo di copertura LEA	316.497.510		5.345.208	
AA0090	Contributi da Regione o Prov. Aut. (extra fondo) - Risorse aggiuntive da bilancio regionale a titolo di copertura extra LEA				

Tab. 51 – Informativa contributi in conto esercizio

CODICE MOD. CE	DETTAGLIO CONTRIBUTI IN C/ESERCIZIO	Atto	Data	Oggetto	Importo assegnato	Importo utilizzato	Codice conto
AA0030	DA REGIONE O.P.A. PER QUOTA F.S. REGIONALE:						
AA0030	Quota F.S. regionale - indistinte						
	Contributi indistinti e finalizzati da FSR	Nota Ass.to della salute prot. 5/ Dip./0028158	19/06/20	Assegnazione definitiva FSR 2019	321.480.759	-	-
	Contributi per indennità di residenza farmacie rurali	D D G n. 448	26/05/20	Indennità di residenza farmacie rurali e dispensario farmaceutico	40.799	40.799	BA0500
	Contributo Addendum S.A.S. s.p.a.	D D G n. 2429	21/11/19	Contributo Addendum S.A.S. s.p.a.	321.161	321.161	BA1510
AA0040	Quota F.S. regionale - vincolata:						
	Quote per Farmaci Innovativi - FSR vincolato	Nota Ass.to della salute prot. 5/ Dip./0028158	19/06/20	Assegnazione definitiva FSR 2019	2.366.904	2.366.904	BA0040
	Contributo per incentivazione corrisposta al personale sanitario su mezzi SEUS 118	Nota Ass.to della salute prot. 5/ Dip./0028158	19/06/20	Assegnazione definitiva FSR 2019	1.205.821	1.205.821	BA1440
	Quota per medicina Penitenziaria D Lgs. n. 230/99	D D S n. 455	28/05/20	Assegnazione definitiva FSR 2019	54.856	54.856	BA1440
	Sanità penitenziaria D Lgs. n. 222/15	Nota Ass.to della salute prot. 5/ Dip./0028158	19/06/20	Assegnazione definitiva FSR 2019	449.249	449.249	BA1440
	Quota per borse di studio MMG 2015/2018	Nota Ass.to della salute prot. 5/ Dip./0028158	19/06/20	Assegnazione definitiva FSR 2019	37.788	12.590	BA1440
AA0060	EXTRA FONDO:						
AA0070	Contributi da Regione o Prov. Aut. (extra fondo) vincolati:						
	Contributi talassemici	D D G n. 1779/19, D D G n. 128/20 e D D G. n. 129/20	06/09/2019 21/02/2020	Comunicazione benefici agli affetti da talassemia - anno 2019	263.804	263.804	BA1330
	Contributo per disabili gravissimi			Contributo per disabili gravissimi anno 2019	5.330.160	5.078.229	BA1330
AA0080	Contributi da Regione o Prov. Aut. (extra fondo) - Ricerche aggiuntive da bilancio regionale a titolo di copertura LEA						
AA0090	Contributi da Regione o Prov. Aut. (extra fondo) - Ricerche aggiuntive da bilancio regionale a titolo di copertura extra LEA						
AA0100	Contributi da Regione o Prov. Aut. (extra fondo) - Altro						
AA0120	Contributi da Aziende sanitarie pubbliche della Regione o Prov. Aut. (extra fondo) vincolati:						
AA0130	Contributi da Aziende sanitarie pubbliche (extra fondo) altro:						
AA0150	Contributi da altri soggetti pubblici (extra fondo) vincolati:						
AA0160	Contributi da altri soggetti pubblici (extra fondo) L.310/93:						
AA0170	Contributi da altri soggetti pubblici (extra fondo) altro:						
AA0190	Contributi da Ministero della Salute per ricerca corrente:						
AA0200	Contributi da Ministero della Salute per ricerca finalizzata:						
AA0210	Contributi da Regione ed altri soggetti pubblici per ricerca:						
AA0220	Contributi da privati per ricerca:						
AA0230	CONTRIBUTI DA PRIVATI:						

Rettifica contributi in conto esercizio per destinazione ad investimenti

Tale voce pari a -5.150.164 euro, in ossequio ai principi introdotti dal D. Lgs. 118/2011, così come modificato dall'art. 1, comma 36 della legge 228/2012, in vigore dal 1° Gennaio 2014, ai sensi di quanto previsto dalla legge di Stabilità regionale n. 5/2014, contiene le rettifiche ai contributi in conto esercizio pari al valore dei beni destinati ad investimenti acquistati con risorse proprie. Di cui all' **“Allegato 4”** il dettaglio degli investimenti realizzati al 31/12/2019.

Tab. 52 – Dettaglio rettifica contributi in conto esercizio per destinazione ad investimenti

CODICE MOD. CE	DETTAGLIO RETTIFICA CONTRIBUTI C/ESERCIZIO PER DESTINAZIONE AD INVESTIMENTI	Contributo assegnato	Quota destinata ad investimenti	Incidenza %
AA0020	Contributi in c/esercizio da Regione o P.A. per quota F.S. regionale	325.957.316	5.150.164	1,58
AA0060	Contributi in c/esercizio da Regione o P.A. extra fondo	-	-	-
AA0110	Contributi in c/esercizio da aziende sanitarie pubbliche (extra fondo)	-	-	-
AA0180	Contributi in c/esercizio per ricerca	-	-	-
AA0230	Contributi in c/esercizio da privati	-	-	-

Altre informazioni relative a contributi in conto esercizio.

Euro 2.801.445 quale sterilizzazioni dei costi, di competenza dell'anno in corso, correlati ai contributi per quote di FSR vincolate, assegnate negli anni precedenti ed accantonate nei rispettivi esercizi, il cui dettaglio è il seguente:

- **67.234 euro** quote contributive vincolate per quota FSR, contributo per la cura dalla dipendenza dal gioco d'azzardo (art. 1, comma 133, l. 190/2014) - anno 2015;
- **11.759 euro** quote contributive vincolate per quota FSR, incentivazione produzione di plasma anno 2014;
- **10.000 euro** quote contributive vincolate per quota FSR, contributo sistema di sorveglianza "Passi" anno 2018;
- **79.039 euro** quote contributive vincolate per quota FSR, incentivazione produzione plasma ex D.A. 15/12/2010 - anno 2015;
- **46.187 euro** quote contributive vincolate per quota FSR, Incentivazione Produzione Plasma ex D.A. 15/12/2010 - anno 2018;
- **16.700 euro** quote contributive vincolate per quota FSR, contributo Assistenza Sanitaria sindrome autistica ex art. 25, c. 8 l.r. n. 19/05 - anno 2012;
- **205.620 euro** quote contributive vincolate per quota FSR, Assistenza Sanitaria Sindrome Autistica ex art. 25 comma 8 l.r. 19/05 - anno 2016;
- **52.301 euro** quote contributive vincolate per quota PSN - Assistenza Sanitaria Sindrome Autistica ex art. 25 comma 8 l.r. 19/05 - anno 2017;
- **54.999 euro** quote contributive vincolate per quota PSN 2013: Assistenza Sanitaria Sindrome Autistica ex art. 25 comma 8 l.r. 19/05 - anno 2016;
- **303.860 euro** quote contributive vincolate per quota PSN - Assistenza sanitaria Sindrome Autistica ex art. 25 comma 8 l.r. 5/2009 anno 2018;
- **46.520 euro** quote contributive vincolate per quota PSN 2016 - linea progettuale 4 piano nazionale di prevenzione e supporto al piano nazionale prevenzione - azione 4.2.10 piano regionale pluriennale di costruzione del corretto rapporto uomo - animale - ambiente;
- **134.896 euro** quote contributive vincolate per quota PSN 2014 - linea progettuale 5 - cronicità - azione 5.6 - intervento precoce dei disturbi cognitivi dell'infanzia;

- **14.080 euro** quote contributive vincolate per quota PSN 2014 - linea progettuale 4 - piano nazionale prevenzione e supporto al piano nazionale prevenzione - azione 4.1.1 - programma regionale promozione della salute e lotta al tabagismo, abuso di alcool, sedentarietà;
- **12.989 euro** quote contributive vincolate per quota PSN 2014 - linea progettuale 2 - sviluppo dei processi di umanizzazione all'interno dei percorsi assistenziali - azione 2.20 - sistema di comunicazione multimediale: totem bacheca digitale;
- **60.309 euro** quote contributive vincolate per quota PSN 2013 - linea progettuale 5 - assistenza agli anziani in condizioni di fragilità e di non autosufficienza- azione 5.1 assistenza semiresidenziale a pazienti affetti da demenza;
- **4.328 euro** quote contributive vincolate per quota PSN 2013 - azione 3.4 interventi precoci e intensivi per contrastare la dislessia nei bambini;
- **54.988 euro** quote contributive vincolate per quota PSN 2012 - azione 12.8 "piano prevenzione in agricoltura selvicoltura 2009/2011";
- **45.246 euro** quote contributive vincolate per quota PSN 2012 - linea progettuale 12 "piano nazionale della prevenzione" - azione 12.7 "prevenzione specialisti convenzionati";
- **15.475 euro** quote contributive vincolate per quota PSN 2017 linea progettuale 4 piano nazionale di prevenzione e supporto al piano nazionale prevenzione - azione 4.2.10 piano regionale pluriennale di costruzione del corretto rapporto uomo - animale - ambiente;
- **55.998 euro** quote contributive vincolate per quota PSN 2017 - 2.1 - progetto regionale per il miglioramento dell'accoglienza dei servizi di pronto soccorso);
- **3.560 euro** quote contributive vincolate per quota PSN 2016 - linea progettuale 2 - sviluppo dei processi di umanizzazione all'interno dei percorsi assistenziali. azione 2.14 costruire storie di cura;
- **37.715 euro** quote contributive vincolate per quota PSN 2014 - linea progettuale 5 - cronicità - azione 5.10 - prevenzione e gestione del gioco d'azzardo patologico - D.A. n. 1627/15 "Adozione schede relative ai Progetti Obiettivo di PSN 2014;
- **50.982 euro** quote contributive vincolate per quota PSN 2014 - linea progettuale 5 - cronicità - azione 5.9 - percorsi assistenziali bambini e adolescenti con disturbi dirompenti del controllo degli impulsi e della condotta;
- **17.200 euro** quote contributive vincolate per quota PSN 2014 - linea progettuale 5 - cronicità - azione 5.8 - pet-therapy;
- **600 euro** quote contributive vincolate per quota PSN 2014 - 2014 - linea progettuale 5 - cronicità - azione 5.9 - percorsi assistenziali bambini e adolescenti con disturbi dirompenti del controllo degli impulsi e della condotta;
- **4.464 euro** quote contributive vincolate per quota PSN 2014 - linea progettuale 4 - piano nazionale prevenzione e supporto al piano nazionale prevenzione - azione 4.3.1 - programma regionale di prevenzione del disagio psichico infantile, adolescenziale e giovanile;

- **2.135 euro** quote contributive vincolate per quota PSN 2014 - linea progettuale 4 - piano nazionale prevenzione e supporto al piano nazionale prevenzione - azione 4.1.3 - programma Fed (formazione, educazione, dieta);
- **5.000 euro** quote contributive vincolate per quota PSN 2014 - linea progettuale 4 - piano nazionale prevenzione e supporto al piano nazionale prevenzione - azione 4.1.2 programma di promozione salute nei soggetti a rischio di MCNT);
- **8.954 euro** quote contributive vincolate per quota PSN 2014 - linea progettuale 2 - sviluppo dei processi di umanizzazione all'interno dei percorsi assistenziali - azione 2.18 - ospedale per tutti. miglioramento accessibilità, vivibilità e confort;
- **27.035 euro** quote contributive vincolate per quota PSN 2014 - linea progettuale 2 - sviluppo dei processi di umanizzazione all'interno dei percorsi assistenziali - azione 2.19 - infopoint multimediale;
- **45.246 euro** quote contributive vincolate per quota PSN ANNO 2012 - linea progettuale 1 "attività di assistenza primaria" - azione 1.3 "potenziamento del nuovo sistema integrato di cure primarie per la gestione dei pazienti cronici";
- **692 euro** quote contributive vincolate per quota PSN 2011 - Piani della prevenzione - Specialisti ambulatoriali convenzionati);
- **11.312 euro** quote contributive vincolate per quota PSN 2011 - 12. Salute mentale - 12.1 Presa carico dist. ment. pers. anz. - Attiv. centri terr. Psic;
- **17.312 euro** quote contributive vincolate per quota PSN 2011 - 2. La non autosufficienza - 2.1 Accesso unico sistema prestazioni sociosanitarie (PUA);
- **149.872 euro** quote contributive vincolate per quota PSN 2010 - Promoz. modelli organizz. assist. pazienti stato veget. n. prog. 3.1;
- **11.948 euro** quote contributive vincolate per quota PSN 2010 - Salute Mentale - Autismo utilizzo somme accantonate disabili anno 2017;
- **10.916 euro** quote contributive vincolate per quota PSN 2010 - Riabilitazione - Supporto psicologico nei reparti ad alta criticità;
- **732 euro** quote contributive vincolate per quota PSN ANNO 2012 - linea progettuale 12 "piano nazionale della prevenzione";
- **9.758 euro** quote contributive vincolate per quota PSN ANNO 2012 - linea progettuale 8 "malattie rare" - azione 8.2 "attivazione dei nuovi centri afferenti alla rete regionale per le malattie rare";
- **1.903 euro** quote contributive vincolate per quota PSN ANNO 2012 - Linea progettuale 7 "tutela della maternità e promozione della appropriatezza del percorso nascita" - Azione 7.1 "Accreditamento punti UNICEF azione di miglioramento della qualità dell'assistenza parto analgesia". 7.2 "La medicina fetale nella gravidanza gemellare monocoriale. Management clinico e trattamento chirurgico". 7.3 "Prevenzione e studio della SIDS e monitoraggio cardio-respiratorio domiciliare degli eventi estremi pericolosi per la vita". 7.4 "Parole in grembo la vita ti ascolta". 7.5 "Prevenzione della morte intrauterina del feto";

- **11.311 euro** quote contributive vincolate per quota PSN ANNO 2012 - linea progettuale 3 "le cure palliative e terapia del dolore" - azione 3.1 "consolidamento della rete regionale di terapia del dolore";
- **553 euro** quote contributive vincolate per quota PSN 2011 - Implementazione e supporto regolamento Reach;
- **11.311 euro** quote contributive vincolate per quota PSN 2011 - 13. Piano nazionale prevenz. - 13.4 Piano prevenzione agricoltura selvicoltura 2010/2012;
- **8.713 euro** quote contributive vincolate per quota PSN 2010 - Salute Mentale - Benessere dei minori abusati;
- **432 euro** quote contributive vincolate per quota PSN 2010 - Tutela della maternità promozione 'appropriatezza percorso nascita;
- **92.723 euro** Piano Nazionale della Prevenzione 2009 D.A. 02495/2009;
- **289756** quote disabili gravissimi - Ufficio Provinciale di Cassa Regionale - Mandato n. 4 - 5 -14 Capitolo 183808;
- **5473** Progetto n. 1 - n. 4 Miglioramento assistenza ai pazienti affetti da malattie mentali sub progetto 2 -Interventi di rete e supporto alle famiglie x la prevenzione delle conseguenze invalidanti delle patologie psichiatriche gravi - D.A. 32106 del 14/06/2000;
- **218.471** Progetto ob. 2 screening oncologico tumori femminili D.A. 11/02/2005;
- **5.865** Progetto "IN & OUT" - Intervento integrato trans culturale per l'assistenza psichiatrica - Suddivisione budget economico PSN 2012;
- **78.385** Prevenzione rischio cardiovascolare - Nota DOE prot n. 1536 del 23/11/2007 - Osservatorio epidemiologico;
- **269.024** Piano straordinario eradicazione brucellosi - D. A. 1702 del 23/09/2002;
- **36.000** Progetto obiettivo "segnalazione e catalogazione in rete degli eventi avversi da farmaci in oncologia" tramite borsa di studio ad un medico/farmacista - rimodulazione D.A. 2113/2017;
- **22.623** Fondo proventi SIAN;
- **22.623** Fondo proventi veterinari D. Lgs.vo 194/2008;
- **18.318** Fondo proventi commissione patenti;

18. Proventi e ricavi diversi

Le voci economiche che concorrono a comporre la voce ricavi per prestazioni sanitarie e socio sanitarie a rilevanza sanitaria pari ad **euro 36.550.400** risultano essere:

euro 32.161.618 per entrate proprie dell'Ente provenienti, da proventi per servizi sanitari resi a soggetti pubblici e privati da Regione, assegnate all'Azienda con la tabella "A" allegata alla direttiva sulla chiusura dei bilanci d'esercizio 2019 delle Aziende Sanitarie Pubbliche Regionali dell'Assessorato della Salute - Dipartimento Regionale per la Pianificazione Strategica - Servizio 5° "Economico Finanziario" e Servizio 2 "Controllo degli enti del S.R.R. - Percorsi attuativi di certificabilità", prot./Dip 5/n. 0043149 del 28/05/2018;

- **euro 1.859.611** per prestazioni in regime libero professionale
- **euro 2.529.171** ricavi per prestazioni sanitarie e socio sanitarie - altro

Tab. 53 - Dettaglio ricavi per prestazioni sanitarie in mobilità

CODICE MOD. CS	DETTAGLIO RICAVI PER PRESTAZIONI SANITARIE IN MOBILITÀ	Azienda --	Azienda --	Azienda --	Azienda --	Azienda --	Azienda --	Azienda --	TOTALE
	RICAVI DA MOBILITÀ SANITARIA INFRAREGIONALE (A)								32.072.429
AA0250	Prestazioni di ricovero								27.154.875
AA0260	Prestazioni di specialistica ambulatoriale								2.299.162
AA0261	Prestazioni di pronto soccorso non seguite da ricovero								277.373
AA0270	Prestazioni di psichiatria residenziale e semiresidenziale								818.217
AA0280	Prestazioni di File F								853.316
AA0290	Prestazioni servizi MMG, PLS, Contro. assistenziale								81.931
AA0400	Prestazioni servizi farmaceutica convenzionata								343.796
AA0410	Prestazioni terminali								-
AA0420	Prestazioni trasporto ambulante ed elisoccorso								-
AA0421	Prestazioni assistenza integrativa								-
AA0422	Prestazioni assistenza protesica								-
AA0423	Prestazioni assistenza riabilitativa extracospedaliera								58.735
AA0424	Ricavi per cessione di emocomponenti e cellule staminali								-
AA0425	Prestazioni assistenza domiciliare integrata (ADI)								-
AA0430	Altre prestazioni puntuali o spot sanitarie a rilevanza sanitaria								213.215
	RICAVI DA MOBILITÀ SANITARIA EXTRAREGIONALE (B)								427.883
AA0460	Prestazioni di ricovero - ExtraRegione								244.277
AA0470	Prestazioni ambulatoriali - ExtraRegione								42.833
AA0471	Prestazioni pronto soccorso non seguite da ricovero - ExtraRegione								38.509
AA0480	Prestazioni di psichiatria non soggette a compensazione (residenziale e semiresidenziale) - ExtraRegione								-
AA0490	Prestazioni di File F - ExtraRegione								10.198
AA0499	Prestazioni di File F - ExtraRegione								2.758
AA0500	Prestazioni servizi MMG, PLS, Continuità assistenziale Extraregione								24.007
AA0510	Prestazioni servizi farmaceutica convenzionata Extraregione								63.142
AA0520	Prestazioni terminali Extraregione								-
AA0530	Prestazioni trasporto ambulante ed elisoccorso Extraregione								-
AA0541	Assistenza integrativa - ExtraRegione								-
AA0542	Assistenza protesica - ExtraRegione								-
AA0550	Ricavi per cessione di emocomponenti e cellule staminali Extraregione								-
AA0560	Ricavi OSA per differenziale saldo mobilità interregionale								-
	TOTALE RICAVI DA MOBILITÀ (A+B)								32.500.313
	RICAVI PER PRESTAZIONI OGGETTO DI FATTURAZIONE DIRETTA INFRAREGIONALE (C)								11.999
	RICAVI PER PREST. OGGETTO DI FATTUR. DIRETTA EXTRAREGIONALE (D)								21
	TOTALE RICAVI PER PREST. OGGETTO DI FATTURAZ. DIRETTA (C+D)								12.020
	TOTALE RICAVI AZIENDA REGIONE (A+C)								32.161.618
	TOTALE RICAVI AZIENDA EXTRA REGIONE (B+D)								427.604
	TOTALE RICAVI AZIENDA SANITARIE PUBBLICHE (A+B+C+D)								32.689.222

Tab. 54 - Dettaglio ricavi e costi per prestazioni sanitarie erogate in regime di intramoenia

CODICE MOD. CE	PRESTAZIONI SANITARIE EROGATE IN REGIME DI INTRAMOENIA	Valore CE al 31/12/2019	Valore CE al 31/12/2018	Variazioni importo	Variazioni %
AA0680	Ricavi per prestazioni sanitarie intramoenia - Area ospedaliera	-	-	-	-
AA0690	Ricavi per prestazioni sanitarie intramoenia - Area specialistica	760.642	609.453	151.189	24,81
AA0700	Ricavi per prestazioni sanitarie intramoenia - Area sanità pubblica	-	-	-	-
AA0710	Ricavi per prestazioni sanitarie intramoenia - Consulenze (ex art. 55 c.1 lett. c), d) ed ex art. 57-58)	136.690	111.518	25.171	22,57
AA0720	Ricavi per prestazioni sanitarie intramoenia - Consulenze (ex art. 55 c.1 lett. c), d) ed ex art. 57-58) (Aziende sanitarie pubbliche della Regione)	962.148	1.114.617	-152.469	-13,68
AA0730	Ricavi per prestazioni sanitarie intramoenia - Altro	-	-	-	-
AA0740	Ricavi per prestazioni sanitarie intramoenia - Altro (Aziende sanitarie pubbliche della Regione)	-	-	-	-
	TOTALE RICAVI INTRAMOENIA	1.859.479	1.835.588	23.891	1,30
BA1210	Compartecipazione al personale per att. libero professionale intramoenia - Area ospedaliera	-	-	-	-
BA1220	Compartecipazione al personale per att. libero professionale intramoenia - Area specialistica	562.868	473.185	89.684	18,95
BA1230	Compartecipazione al personale per att. libero professionale intramoenia - Area sanità pubblica	-	-	-	-
BA1240	Compartecipazione al personale per att. libero professionale intramoenia - Consulenze (ex art. 55 c.1 lett. c), d) ed ex Art. 57-58)	708.853	849.599	-140.745	-16,57
BA1250	Compartecipazione al personale per att. libero professionale intramoenia - Consulenze (ex art. 55 c.1 lett. c), d) ed ex Art. 57-58) (Aziende sanitarie pubbliche della Regione)	-	-	-	-
BA1260	Compartecipazione al personale per att. libero professionale intramoenia - Altro	71.670	55.542	16.128	29,04
BA1270	Compartecipazione al personale per att. libero professionale intramoenia - Altro (Aziende sanitarie pubbliche della Regione)	-	-	-	-
	TOTALE QUOTE RETROCESSE AL PERSONALE (ESCLUSO IRAP)	1.343.392	1.378.325	34.933	-2,53
	Indennità di esclusività medica per attività di libera professione	-	-	-	-
	IRAP relativa ad attività di libera professione (intramoenia)	106.229	107.571	-1.342	-1,25
	Costi diretti aziendali	-	-	-	-
	Costi generali aziendali	43.780	35.078	8.702	24,81
	Fondo di perequazione	-	-	-	-
	TOTALE ALTRI COSTI INTRAMOENIA	160.008	142.649	17.359	12,17

Altre informazioni relative a proventi e ricavi diversi.

I componenti positivi di reddito che confluiscono nella voce di bilancio ricavi per prestazioni sanitarie e socio sanitarie – altro, pari ad euro 2.529.171 risultano essere:

Ricavi per prestazioni sanitarie e socio sanitarie – altro	
Proventi da accertamenti su visite fiscali - Altri soggetti pubblici	852
Altri Ricavi per prestaz. sanitarie e sociosanitarie a rilevanza sanitaria erogate ad altri soggetti pubblici	2.518
Prestazioni di ricovero - ExtraRegione	244.277
Prestazioni ambulatoriali - ExtraRegione	42.833
Prestazioni pronto soccorso non seguite da ricovero - ExtraRegione	38.509
Prestazioni di File F - ExtraRegione	10.108
Prestazioni di File T - ExtraRegione	2.708
Prestazioni servizi MMG, PLS, Continuità assistenziale Extraregione	24.007
Prestazioni servizi farmaceutica convenzionata Extraregione	65.142
Altre prestazioni sanitarie e socio-sanitarie a rilevanza sanitaria non soggette a compensazione Extraregione	21
Altre prestazioni sanitarie a rilevanza sanitaria - Mobilità attiva Internazionale	295.383
Prestazioni di ricovero da privati Extraregione in compensazione (mobilità attiva)	674.621
Prestazioni ambulatoriali da privati Extraregione in compensazione (mobilità attiva)	331.563
Proventi per rilascio cartelle cliniche, radiografie e certificati	33.311
Proventi per prestazioni di ricovero erogate a soggetti privati	3.760
Proventi per prestazioni commissione patenti	176.668
Proventi per prestazioni veterinarie D.lgs. 194/08	95.367
Proventi per prestazioni sanitarie D.lgs. 194/08	20.760
Proventi per prestazioni di sanità pubblica veterinaria	102.896
Proventi per prestazioni di RSA erogate a soggetti privati	112.665
Altri ricavi per prestazioni sanitarie erogate a soggetti privati	251.203
TOTALE	2.529.171

Concorsi, recuperi, rimborsi per attività tipiche

Nella voce in oggetto, che ammonta a **5.374.663** euro, sono stati riportati prevalentemente i proventi che l'Azienda consegue per prestazioni istituzionali quali, i rimborsi da altre amministrazioni per personale comandato, i recuperi per prestazioni lavorative non rese, recuperi per azioni di rivalsa, rimborsi INAIL, altri rimborsi e recuperi vari.

In tale voce è iscritta la quota 2019 di rimborsi da Aziende farmaceutiche per payback, per un importo di euro 1.092.740 e la quota di payback per il superamento del tetto della spesa farmaceutica ospedaliera per un importo di euro 3.085.145, giusta nota dell'Assessorato della Salute – Dipartimento per la Pianificazione Strategica, Servizio 5 "Economico Finanziario", prot. n.5°/Dip/0028158 del 19.06.2020.

Nella tabella il dettaglio:

Concorsi - recuperi e rimborsi	
Rimborsi INAIL	76.419
Recuperi spese legali v/privati	55.217
Rimborso degli oneri stipendiali del personale dipendente dell'azienda in posizione di comando presso Aziende sanitarie pubbliche della Regione	115.294
Altri concorsi, recuperi e rimborsi da parte di Aziende sanitarie pubbliche della Regione	695.714
Rimborso degli oneri stipendiali del personale dipendente dell'azienda in posizione di comando presso altri soggetti pubblici	23.617
Altri concorsi, recuperi e rimborsi da parte di altri soggetti pubblici	1.021
Pay-back per il superamento del tetto della spesa farmaceutica ospedaliera	3.085.145
Ulteriore Pay-back	1.092.740
Rimborsi per servizio mensa da dipendenti	10.206
Altri rimborsi da dipendenti	66.065
Altri concorsi, recuperi e rimborsi v/privati	153.226
TOTALE	5.374.663

Compartecipazione alla spesa per prestazioni sanitarie

1.569.370 euro, ricavo proveniente esclusivamente dall'incasso della partecipazione del cittadino alla spesa per le prestazioni sanitarie erogate (ticket) dall'Azienda nel corso dell'esercizio per la specialistica ambulatoriale, diagnostica strumentale ed analisi di laboratorio, effettuate presso le strutture dell'Azienda.

Quota contributi in c/capitale imputata nell'esercizio

Tali proventi, pari a **4.755.330** euro, derivano dall'utilizzo di contributi in conto capitale a seguito della "sterilizzazione" degli ammortamenti delle immobilizzazioni immateriali e materiali finanziate con contributi in c/capitale di competenza dell'anno. Nel corso dell'esercizio si sono sterilizzati ammortamenti, sia per acquisto delle immobilizzazioni, per 4.702.289 euro, sia per beni ricevuti in donazione per un importo complessivo di 53.041 euro, l'ulteriore differenza di circa 1.318.594 euro fra il totale degli ammortamenti, pari ad euro 6.073.924, ed il totale delle sterilizzazioni, deriva dalla quota di ammortamento di quei beni 2011 e precedenti, acquisiti dall'Azienda utilizzando risorse proprie.

Quota contributi in c/capitale imputata nell'esercizio	
Quota imputata all'esercizio dei finanziamenti per investimenti dallo Stato	1.865.182
Quota imputata all'esercizio dei finanziamenti per investimenti da Regione	11.903
Quota imputata all'esercizio dei contributi in c/esercizio FSR destinati ad investimenti	2.582.573
Quota imputata all'esercizio degli altri contributi in c/esercizio destinati ad investimenti	242.631
Quota imputata all'esercizio di altre poste del patrimonio netto	53.041
TOTALE	4.755.330

Altri ricavi e proventi

322.956 euro per altri ricavi e proventi le cui voci economiche che lo compongono risultano essere:

Altri ricavi e proventi	
Ricavi per maggior comfort alberghiero	100.179
Ricavi per pareri comitato etico su proposte di sperimentazioni cliniche e farmacologiche	200
Ricavi per abbuoni e sconti attivi	41
Affitti attivi	57.545
Proventi per servizio mensa a terzi	423
Proventi per concessione spazi interni	133.647
Proventi per corsi di formazione	7.100
Proventi per diritti rilascio atti amministrativi	8.172
Altri proventi non sanitari	15.650
TOTALE	322.956

A) COSTI DELLA PRODUZIONE**19. Acquisti di beni**

In questa sezione del conto economico sono registrati i costi relativi al materiale sanitario e non sanitario necessario per l'espletamento dell'attività istituzionale dell'Azienda. I costi derivanti dall'acquisto di beni sono stati iscritti secondo il criterio di corretta competenza economica al netto dei resi, abbuoni, sconti commerciali e premi.

La voce "Acquisti di beni" al 31.12.2019 è pari a 29.598.074 euro, con un decremento di 1.332.654 euro e si compone per 28.874.621 euro di costi derivanti dall'acquisto di beni sanitari, e per 723.453 euro di costi derivanti dall'acquisto di beni non sanitari.

Tab. 56 - Dettaglio acquisti di beni sanitari per tipologia di distribuzione

DETTAGLIO ACQUISTI DI BENI SANITARI PER TIPOLOGIA DI DISTRIBUZIONE	Distribuzione		TOTALE
	Diretta	Per conto	
Prodotti farmaceutici ed emoderivati:	11.334.960	4.625.334	15.960.294
Medicinali con AIC, ad eccezione di vaccini ed emoderivati di produzione regionale	11.044.945	4.625.334	15.670.279
Medicinali senza AIC	220.134	-	220.134
Ossigeno e altri gas medicali - con AIC	69.881	-	69.881
Emoderivati di produzione regionale	-	-	-
Prodotti dietetici	189.036	-	189.036
TOTALE	11.523.996	4.625.334	16.149.330

Tab. 57 - Dettaglio acquisti di beni da aziende sanitarie pubbliche

CODICE MOD. CE	DETTAGLIO ACQUISTI DI BENI DA AZIENDE SANITARIE PUBBLICHE DELLA REGIONE	Azienda ...	Azienda ...	Azienda ...	TOTALE
BA0030	Prodotti farmaceutici ed emoderivati:	-	-	-	-
BA0040	Medicinali con AIC, ad eccezione di vaccini ed emoderivati di produzione regionale	-	-	-	-
BA0050	Medicinali senza AIC	-	-	-	-
BA0060	Emoderivati di produzione regionale	-	-	-	-
BA0070	Sangue ed emocomponenti	-	-	-	-
BA0210	Dispositivi medici:	-	-	-	-
BA0220	Dispositivi medici	-	-	-	-
BA0230	Dispositivi medici impiantabili attivi	-	-	-	-
BA0240	Dispositivi medico diagnostici in vitro (IVD)	-	-	-	-
BA0250	Prodotti dietetici	-	-	-	-
BA0260	Materiali per la profilassi (vaccini)	-	-	-	-
BA0270	Prodotti chimici	-	-	-	-
BA0280	Materiali e prodotti per uso veterinario	-	-	-	-
BA0290	Altri beni e prodotti sanitari:	-	-	-	-
BA0320	Prodotti alimentari	-	-	-	-
BA0330	Materiali di guardaroba, di pulizia e di convivenza in genere	-	-	-	-
BA0340	Combustibili, carburanti e lubrificanti	-	-	-	-
BA0350	Supporti informatici e cancelleria	-	-	-	-
BA0360	Materiale per la manutenzione	-	-	-	-
BA0370	Altri beni e prodotti non sanitari:	-	-	-	-
TOTALE		-	-	-	-

I costi della categoria dei beni sanitari, tra cui quelli per medicinali e prodotti farmaceutici, che comprendono anche i costi derivanti dalla distribuzione tramite le farmacie interne distrettuali di prodotti farmaceutici, pari ad euro 28.874.621, presentano un decremento di 1.285.828 euro rispetto all'esercizio precedente e derivano:

Beni sanitari	
Medicinali - con AIC - eccetto vaccini, emoderivati, ossigeno e mezzi di contrasto	10.581.938
Ossigeno - con AIC	69.881
Mezzi di contrasto per radiologia - con AIC	117.048
Emoderivati con AIC - ad eccezione di produzione regionale	303.615
Radiofarmaci con AIC	42.344
Farmaci PHT - per la distribuzione per conto (DPC)	4.625.334
Medicinali - senza AIC, eccetto Ossigeno	5.312
Ossigeno - senza AIC	
Medicinali esteri	209.846
Formule magistrali ed officinali, compresi i farmaci galenici ed i radio farmaci	4.717
Altri gas medicali senza AIC	260
Emoderivati di produzione regionale da altri soggetti	22.000
Dispositivi da somministrazione, prelievo e raccolta (A)	533.495
Presidi medico-chirurgici specialistici (B, G, N, Q, R, U)	1.287.649
Presidi medico-chirurgici generici (H, M, T01, T02, T03)	1.020.866
Dispositivi per apparato cardiocircolatorio (C)	240.888
Disinfettanti e prodotti per sterilizzazione e dispositivi vari (D, S)	62.227
Materiale per dialisi (F)	295.360
Strumentario chirurgico (K, L)	659.731
Materiale radiografico (Z 13)	19.214
Supporti o ausili tecnici per persone disabili (Y)	41.195
Ausili per incontinenza (T04)	47.079
Dispositivi protesici impiantabili e prodotti per osteosintesi (P)	1.961.599
Dispositivi vari (V, Z11 e Z12)	754.503
Dispositivi impiantabili attivi (J)	1.353.955
Reagenti Diagnostici (W1)	2.797.555
Dispositivi medico diagnostici in vitro (IVD) (W2, W5)	213.196
Prodotti dietetici	189.036
Materiali per la profilassi (vaccini con AIC)	1.277.990
Prodotti chimici	2.458
Farmaci per uso veterinario	21.222
Altri materiali e prodotti per uso veterinario	29.555
Altri beni e prodotti sanitari	83.557
TOTALE	28.874.621

I costi per beni e materiali non sanitari, pari ad euro 723.453, presentano un decremento di 46.825 euro rispetto l'esercizio precedente:

Beni non sanitari	
Prodotti alimentari	4.760
Materiali di guardaroba, di pulizia e di convivenza in genere	83.828
Supporti informatici e cancelleria	280.582
Materiale per la manutenzione	94.583
Altri beni e prodotti non sanitari	180.644
Altri beni e prodotti non sanitari - Attività commerciale	86
Carburanti e lubrificanti ad uso trasporto	78.970
TOTALE	723.453

Ciascuna tipologia di bene, compreso nelle voci relative agli acquisti di beni sanitari e non sanitari, è monitorata attraverso il sistema gestionale del magazzino, che rileva ogni tipologia di movimento, in entrata e in uscita.

20. Acquisti di servizi

Acquisti di servizi sanitari

Questa sezione del conto economico registra i costi derivanti da acquisti di servizi per medicina convenzionata sia generica che pediatrica, assistenza farmaceutica in convenzione, e farmaceutica interna, assistenza ospedaliera da pubblico, guardia medica, medicina dei servizi e da altri servizi come: formazione al personale dipendente, servizi per attività di consulenza sanitaria e non, servizi resi da collaborazioni coordinate e continuative, altri servizi. I costi derivanti dalle prestazioni di servizi sono stati iscritti in bilancio secondo il criterio di corretta competenza economica. La voce "acquisti di servizi" ammonta a 196.335.143 euro;

Tab. 58 - Dettaglio acquisti di servizi sanitari in mobilità

CODICE MOD. CE	DETTAGLIO ACQUISTI DI SERVIZI SANITARI IN MOBILITA'	Azienda Sanitaria	Azienda Sanitaria	Azienda Sanitaria	Azienda Sanitaria	TOTALE
	COSTI DA MOBILITA' SANITARIA INFRAREGIONALE (A)					60.790.641
BA0470	Acquisti servizi sanitari per medicina di base					119.884
BA0510	Acquisti servizi sanitari per farmaceutica					483.244
BA0540	Acquisti servizi sanitari per assistenza specialistica ambulatoriale					7.057.901
BA0541	da pubblico Prestazioni di pronto soccorso non seguite da ricovero (Aziende sanitarie pubbliche della Regione)					455.484
BA0650	Acquisti servizi sanitari per assistenza riabilitativa					1.079.687
BA0710	Acquisti servizi sanitari per assistenza integrativa					
BA0760	Acquisti servizi sanitari per assistenza protesica					
BA0810	Acquisti servizi sanitari per assistenza ospedaliera					34.991.505
BA0910	Acquisto prestazioni di psichiatria residenziale e semiresidenziale					1.226.507
BA0970	Acquisto prestazioni di distribuzione farmaci File F					15.231.565
BA1040	Acquisto prestazioni termali in convenzione					28.422
BA1100	Acquisto prestazioni trasporto sanitario					
BA1150	Acquisto prestazioni Socio-Sanitarie a rilevanza sanitaria					115.443
	COSTI DA MOBILITA' SANITARIA EXTRAREGIONALE (B)					10.071.618
BA0480	Acquisti servizi sanitari per medicina di base					179.827
BA0520	Acquisti servizi sanitari per farmaceutica					235.633
BA0560	Acquisti servizi sanitari per assistenza specialistica ambulatoriale					1.487.173
BA0730	Acquisti servizi sanitari per assistenza integrativa					
BA0780	Acquisti servizi sanitari per assistenza protesica					
BA0830	Acquisti servizi sanitari per assistenza ospedaliera					7.290.781
BA0990	Acquisto prestazioni di distribuzione farmaci e File F					772.766
BA1060	Acquisto prestazioni termali in convenzione					30.113
BA1120	Acquisto prestazioni trasporto sanitario					75.326
	TOTALE COSTI DA MOBILITA' (A+B)					70.862.259
	COSTI PER PRESTAZIONI OGGETTO DI FATTURAZIONE DIRETTA INFRAREGIONALE (C)	0				0
	COSTI PER PREST. OGGETTO DI FATTUR. DIRETTA EXTRAREGIONALE (D)					0
	TOTALE COSTI PER PREST. OGGETTO DI FATTURAZ. DIRETTA (C+D)					0
	TOTALE COSTI AZIENDE REGIONE (A+C)					60.790.641
	TOTALE COSTI AZIENDE EXTRA REGIONE (B+D)					10.071.618
	TOTALE COSTI AZIENDE SANITARIE PUBBLICHE (A+B+C+D)					70.862.259

Tab. 59 - Dettaglio acquisti di servizi sanitari - I parte

CODICE MOD. CE	DETTAGLIO ACQUISTI DI SERVIZI SANITARI	Valore CE AI 31/12/2019	Valore CE AI 31/12/2018	Variazioni importo	Variazioni %
	ACQUISTI DI SERVIZI SANITARI - MEDICINA DI BASE	20.387.143	21.182.433	-798.290	-3,75
BA0420	- da convenzione	20.087.432	20.905.433	-818.001	-4
BA0430	Costi per assistenza MMG	12.662.967	12.908.099	-245.132	-2
BA0440	Costi per assistenza PLS	2.554.958	2.639.596	-84.638	-3
BA0450	Costi per assistenza Continuità assistenziale	3.742.662	4.198.484	-455.822	-11
BA0460	Altro (medicina dei servizi, psicologi, medici I 18, ecc)	1.126.846	1.159.254	-32.408	-3
BA0470	- da pubblico (Aziende sanitarie pubbliche della Regione) - Mobilità intraregionale	119.884	104.000	15.884	15
BA0480	- da pubblico (Aziende sanitarie pubbliche Extraregione) - Mobilità extraregionale	179.827	173.000	6.827	4
	ACQUISTI DI SERVIZI SANITARI - FARMACEUTICA	20.919.600	22.234.285	-1.314.684	-6,91
BA0500	- da convenzione	20.200.723	21.553.285	-1.352.562	-6,28
BA0510	- da pubblico (Aziende sanitarie pubbliche della Regione) - Mobilità intraregionale	483.244	459.000	24.244	5,28
BA0520	- da Pubblico (Extraregione)	235.633	222.000	13.633	6,14
	ACQUISTI DI SERVIZI SANITARI PER ASSISTENZA SPECIALISTICA AMBULATORIALE	22.078.637	21.556.721	521.916	2,42
BA0540	- da pubblico (Aziende sanitarie pubbliche della Regione)	7.057.901	7.418.000	-360.099	-4,85
BA0541	da pubblico Prestazioni di pronto soccorso non seguite da ricovero (Aziende sanitarie pubbliche della Regione)	456.484	0	456.484	100,00
BA0550	- da pubblico (altri soggetti pubbl. della Regione)		0	0	-
BA0560	- da pubblico (Extraregione)	1.487.173	1.265.000	222.173	17,56
BA0570	- da privato - Medici SUMA	5.440.457	5.203.721	236.736	4,55
BA0580	- da privato	7.636.622	7.670.000	-33.378	-0,44
BA0590	Servizi sanitari per assistenza specialistica da IRCCS privati e Policlinici privati	2.000.000	2.000.000	0	0,00
BA0600	Servizi sanitari per assistenza specialistica da Ospedali Classificati privati		0	0	0,00
BA0610	Servizi sanitari per assistenza specialistica da Case di Cura private	1.322	0	1.322	0,00
BA0620	Servizi sanitari per assistenza specialistica da altri privati	5.635.300	5.670.000	-34.700	-0,61
BA0630	- da privato per cittadini non residenti - Extraregione (mobilità attiva in compensazione)		0	0	-
	ACQUISTI DI SERVIZI SANITARI PER ASSISTENZA RIABILITATIVA	3.195.151	3.225.243	-33.092	-1,03
BA0650	- da pubblico (Aziende sanitarie pubbliche della Regione)	1.079.687	1.104.000	-24.313	-2,20
BA0660	- da pubblico (altri soggetti pubbl. della Regione)		0	0	-
BA0670	- da pubblico (Extraregione) non soggetti a compensazione		0	0	-
BA0680	- da privato (intraregionale)	2.090.570	2.081.800	8.770	0,42
BA0690	- da privato (extraregionale)	24.895	42.443	-17.548	-41,35
	ACQUISTI DI SERVIZI SANITARI PER ASSISTENZA INTEGRATIVA	3.116.399	2.919.642	196.757	6,74
BA0710	- da pubblico (Aziende sanitarie pubbliche della Regione)	0	0	0	-
BA0720	- da pubblico (altri soggetti pubbl. della Regione)		598	-598	1,96
BA0730	- da pubblico (Extraregione)		855	-855	1,71
BA0740	- da privato	3.116.399	2.918.189	198.210	6,79
	ACQUISTI DI SERVIZI SANITARI PER ASSISTENZA PROTESICA	4.428.260	4.059.121	369.139	9,09
BA0760	- da pubblico (Aziende sanitarie pubbliche della Regione)		0	0	-
BA0770	- da pubblico (altri soggetti pubbl. della Regione)		0	0	-
BA0780	- da pubblico (Extraregione)		0	0	-
BA0790	- da privato	4.428.260	4.059.121	369.139	9,09
	ACQUISTI DI SERVIZI SANITARI PER ASSISTENZA OSPEDALIERA	73.282.285	73.337.000	-54.715	-0,07
BA0810	- da pubblico (Aziende sanitarie pubbliche della Regione)	34.991.505	35.731.000	-739.495	-2,07
BA0820	- da pubblico (altri soggetti pubbl. della Regione)	0	0	0	-
BA0830	- da pubblico (Extraregione)	7.290.781	6.606.000	684.781	10,37
BA0840	- da privato	31.000.000	31.000.000	0	0,00
BA0850	Servizi sanitari per assistenza ospedaliera da IRCCS privati e Policlinici privati	31.000.000	31.000.000	0	0,00
BA0860	Servizi sanitari per assistenza ospedaliera da Ospedali Classificati privati		0	0	-
BA0870	Servizi sanitari per assistenza ospedaliera da Case di Cura private		0	0	-
BA0880	Servizi sanitari per assistenza ospedaliera da altri privati		0	0	-
BA0890	- da privato per cittadini non residenti - Extraregione (mobilità attiva in compensazione)		0	0	-
	ACQUISTI PRESTAZIONI DI PSICHIATRICA RESIDENZIALE E SEMIRESIDENZIALE	4.839.517	4.738.823	100.694	2,12
BA0910	- da pubblico (Aziende sanitarie pubbliche della Regione)	1.226.507	1.268.000	-41.493	-3,27
BA0920	- da pubblico (altri soggetti pubbl. della Regione)	0	0	0	-
BA0930	- da pubblico (Extraregione) - non soggette a compensazione	0	44.886	-44.886	-
BA0940	- da privato (intraregionale)	3.470.438	3.297.309	173.129	5,25
BA0950	- da privato (extraregionale)	142.572	128.628	13.944	10,84
	ACQUISTI PRESTAZIONI DI DISTRIBUZIONE FARMACI FILE F	17.066.645	15.104.221	1.962.424	12,99
BA0970	- da pubblico (Aziende sanitarie pubbliche della Regione) - Mobilità intraregionale	15.231.565	13.615.000	1.616.565	11,87
BA0980	- da pubblico (altri soggetti pubbl. della Regione)	0	0	0	-
BA0990	- da pubblico (Extraregione)	772.766	533.000	239.766	44,98
BA1000	- da privato (intraregionale)	0	955.826	-955.826	-
BA1010	- da privato (extraregionale)	1.062.315	395	1.061.920	-
BA1020	- da privato per cittadini non residenti - Extraregione (mobilità attiva in compensazione)	0	0	0	-
	ACQUISTI PRESTAZIONI TERMALI IN CONVENZIONE	58.538	58.000	538	0,92
BA1040	- da pubblico (Aziende sanitarie pubbliche della Regione) - Mobilità intraregionale	28.422	25.000	3.422	13,69
BA1050	- da pubblico (altri soggetti pubbl. della Regione)	0	0	0	0,00
BA1060	- da pubblico (Extraregione)	30.113	33.000	-2.887	-8,75
BA1070	- da privato	0	0	0	0,00
BA1080	- da privato per cittadini non residenti - Extraregione (mobilità attiva in compensazione)	0	0	0	0,00

Tab. 60 - Dettaglio acquisti di servizi sanitari - II parte

CODICE MOD. CE	DETTAGLIO ACQUISTI DI SERVIZI SANITARI	Valore CE Al 31/12/2019	Valore CE Al 31/12/2018	Variazioni importo	Variazioni %
	ACQUISTI PRESTAZIONI DI TRASPORTO SANITARIO	627.104	692.136	-65.032	-9,40
BA1100	- da pubblico (Aziende sanitarie pubbliche della Regione) - Mobilità intraregionale		0	0	-
BA1110	- da pubblico (altri soggetti pubbl. della Regione)		0	0	-
BA1120	- da pubblico (Extraregione)	75.326	93.000	21.000	22,58
BA1130	- da privato	551.779	599.136	-34.873	-5,82
	ACQUISTI PRESTAZIONI SOCIO-SANITARIE A RILEVANZA SANITARIA	8.916.851	8.423.456	493.395	5,86
BA1150	- da pubblico (Aziende sanitarie pubbliche della Regione) - Mobilità intraregionale	115.443	200.000	80.895	40,45
BA1160	- da pubblico (altri soggetti pubblici della Regione)	231.539	248.203	-52.416	0,00
BA1170	- da pubblico (Extraregione) non soggette a compensazione	12	6.491	8.120	-
BA1180	- da privato (intraregionale)	8.523.833	7.926.804	262.368	3,31
BA1190	- da privato (extraregionale)	46.025	41.958	-16.996	-
	COM PARTECIPAZIONE AL PERSONALE PER ATT. LIBERO-PROF. (INTRAM OENIA)	1.343.392	1.378.325	-34.933	-2,53
	RIMBORSI ASSEGNI E CONTRIBUTI SANITARI	7.148.739	8.987.596	-1.838.857	-20,46
BA1290	Contributi ad associazioni di volontariato	413.179	363.309	-31.468	-8,66
BA1300	Rimborsi per cure all'estero		0	0	-
BA1310	Contributi a società partecipate e/o enti dipendenti della Regione		0	0	-
BA1320	Contributo Legge 210/92		0	0	-
BA1330	Altri rimborsi, assegni e contributi	6.384.554	8.289.287	1.701.623	20,53
BA1340	Rimborsi, assegni e contributi v/Aziende sanitarie pubbliche della Regione	351.006	335.000	162.000	-
	CONSULENZE, COLLABORAZIONI, INTERINALE, ALTRE PRESTAZIONI DI LAVORO SANITARIE E SOCIO-SANITARIE	3.532.365	782.923	2.749.442	351,18
BA1360	Consulenze sanitarie e sociosan. da Aziende sanitarie pubbliche della Regione		0	0	0,00
BA1370	Consulenze sanitarie e sociosanit. da terzi - Altri soggetti pubblici		0	0	-
BA1380	Consulenze, Collaborazioni, Interinale e altre prestazioni di lavoro sanitarie e socios. da privato		0	0	0,00
BA1390	Consulenze sanitarie da privato - articolo 55, comma 2, CCNL 8 giugno 2000	2.429.032	0	0	-
BA1400	Altre consulenze sanitarie e sociosanitarie da privato		0	0	-
BA1410	Collaborazioni coordinate e continuative sanitarie e socios. da privato		0	0	0,00
BA1420	Indennità a personale universitario - area sanitaria		0	0	-
BA1430	Lavoro interinale - area sanitaria		0	0	-
BA1440	Altre collaborazioni e prestazioni di lavoro - area sanitaria	893.428	577.378	-109.074	-18,89
BA1450	Rimborso oneri stipendiali del personale sanitario in comando		0	0	-
BA1460	Rimborso oneri stipendiali personale sanitario in comando da Aziende sanitarie pubbliche della Regione	133.185	143.957	-100.635	-
BA1470	Rimborso oneri stipendiali personale sanitario in comando da Regioni, soggetti pubblici e da Università		0	0	-
BA1480	Rimborso oneri stipendiali personale sanitario in comando da aziende di altre Regioni (Extraregione)	76.721	61.588	5.926	-
	ALTRI SERVIZI SANITARI E SOCIO-SANITARI A RILEVANZA SANITARIA	5.394.520	4.363.513	1.031.007	23,63
BA1500	Altri servizi sanitari e sociosanitari a rilevanza sanitaria da pubblico - Aziende sanitarie pubbliche della Regione	237.781	197.598	-67.140	-33,98
BA1510	Altri servizi sanitari e sociosanitari a rilevanza sanitaria da pubblico - Altri soggetti pubblici della Regione	959.114	774.905	2.534	0,33
BA1520	Altri servizi sanitari e sociosanitari a rilevanza sanitaria da pubblico (Extraregione)	5.818	2.215	-11.918	-538,16
BA1530	Altri servizi sanitari da privato	4.191.807	3.388.795	461.682	13,62
BA1540	Costi per servizi sanitari - Mobilità internazionale passiva		0	0	-
BA1550	COSTI PER DIFFERENZIALE TARIFFE TUC	0	0	0	-
	TOTALE	196.335.143	193.046.438	3.288.706	1,70

Di seguito il dettaglio della voce BA1530 "altri servizi sanitari da privato":

SERVIZI SANITARI DA PRIVATO	
Service full risk di microinfusori	526.528
Diritto annuo di mantenimento dell'accreditamento per l'anno 2019	11.753
Servizio di fornitura ossigeno terapia a lungo termine domiciliare	1.991.935
Ventiloterapia meccanica domiciliare bpcoprofilo a niv	871.224
Prestazioni professionali di dirigenti medici di diagnostica per immagini	101.118
Servizi di assistenza socio sanitaria riabilitativa	593.350
Servizio di sorveglianza dosimetrica	20.495
Noleggio sistemi antidecubito	1.483
Servizio di lettura ottica delle ricette farmaceutiche	65.216
Servizio lavaggio strumenti endoscopici	8.705
TOTALE	4.191.807

Altre informazioni

Questa voce di bilancio con un incremento rispetto all'esercizio precedente di euro 3.288.710 risulta essere così composta:

Servizi Sanitari	
a) Acquisti di servizi sanitari - Medicina di base	20.387.143
b) Acquisti di servizi sanitari - Farmaceutica	20.919.600
c) Acquisti di servizi sanitari per assistenza specialistica ambulatoriale	22.078.637
d) Acquisti di servizi sanitari per assistenza riabilitativa	3.195.151
e) Acquisti di servizi sanitari per assistenza integrativa	3.116.399
f) Acquisti di servizi sanitari per assistenza protesica	4.428.260
g) Acquisti di servizi sanitari per assistenza ospedaliera	73.282.285
h) Acquisti prestazioni di psichiatria residenziale e semiresidenziale	4.839.517
i) Acquisti prestazioni di distribuzione farmaci File F	17.066.645
j) Acquisti prestazioni termali in convenzione	58.535
k) Acquisti prestazioni di trasporto sanitario	627.104
l) Acquisti prestazioni socio-sanitarie a rilevanza sanitaria	8.916.851
m) Compartecipazione al personale per att. Libero-prof. (intramoenia)	1.343.392
n) Rimborsi Assegni e contributi sanitari	7.148.739
o) Consulenze, collaborazioni, interinale, altre prestazioni di lavoro sanitarie e sociosanitarie	3.532.365
p) Altri servizi sanitari e sociosanitari a rilevanza sanitaria	5.394.520
q) Costi per differenziale Tariffe TUC	-
TOTALE	196.335.143

Il costo complessivo al 31.12.2019 per acquisto di servizi sanitari - medicina di base - è pari a 20.387.143 euro di cui al seguente dettaglio, giusta nota prot. n. 17430 del 27.02.2020 del Responsabile della U.O.C. A.S.B. e Cure Domiciliari:

Servizi Sanitari - medicina di Base	
Costi per assistenza MMG	12.662.967
Costi per assistenza PLS	2.554.958
Costi per assistenza Continuità assistenziale	3.742.662
Costi per Medicina dei servizi	44.806
Costi per Emergenza Sanitaria Territoriale	1.082.040
Acquisto di servizi di medicina di base da pubblico (Aziende sanitarie pubbliche della Regione) - Mobilità intraregionale	119.884
Acquisto di servizi di medicina di base da pubblico (Aziende sanitarie pubbliche Extraregione) - Mobilità extraregionale	179.827
TOTALE	20.387.143

Si riportano di seguito i costi di competenza, per i Medici di Medicina Generale e per i Pediatri di Libera Scelta con separata indicazione degli oneri sociali relativi. Si evidenzia che il costo per l'anno 2019 non ha subito variazioni significative rispetto all'anno precedente.

ANNO 2019			
	EMOLUMENTI	ONERI	TOTALE
ASSISTENZA MEDICO GENERICA	11.532.158	1.130.810	12.662.967
ASSISTENZA MEDICO PEDIATRICA	2.335.961	218.996	2.554.958
TOTALE	13.868.119	1.349.806	15.217.925

Il costo dei medici di Medicina Generale sostenuto nell'anno 2019 per le competenze dei Medici di Medicina Generale è stato complessivamente di euro 12.662.967

Detto importo comprende euro 240.000, quale contributo economico per la ricetta dematerializzata e Fascicolo Sanitario Elettronico (FSE), di competenza dell'anno di riferimento, di cui euro 126.422,46 sono già stati corrisposti ai MMG con la mensilità di gennaio 2020; la restante somma verrà liquidata nel corso del corrente anno ai MMG che hanno provveduto nel 2019 ad attivare ed alimentare il FSE.

Il costo per Assistenza PLS, sostenuta nell'anno 2019, è pari a euro 2.554.958.

Tale importo comprende euro 25.000,00, quale contributo economico per le prescrizioni in modalità dematerializzata e Fascicolo Sanitario Elettronico (FSE) per l'anno 2019, di cui euro 16.785,04 sono stati già corrisposti ai PLS con la mensilità di gennaio 2020; la restante parte verrà liquidata nel corso del corrente anno ai PLS che hanno provveduto nel 2019 ad attivare ed alimentare il FSE.

Il costo per Continuità Assistenziale pari ad euro 3.742.662, presenta rispetto al consuntivo 2018 un decremento.

Il costo per l'Emergenza Sanitaria Territoriale, pari a euro 1.126.845 non evidenzia scostamenti significativi rispetto ai dati del bilancio 2018.

Relativamente all'indennità di vacanza contrattuale maturata per l'anno 2019 è pari ad 1.169.959 euro, giusta nota dell'Assessorato della Salute – Dipartimento per la Pianificazione Strategica, Servizio 5 "Economico Finanziario", nota prot. n.5°/Dip/_0028158 del 19.06.2020.

Relativamente all'indennità di vacanza contrattuale maturata per l'anno 2019 è pari ad 1.169.959 euro, giusta nota dell'Assessorato della Salute – Dipartimento per la Pianificazione Strategica, Servizio 5 “Economico Finanziario”, nota prot. n.5°/Dip/_0028158 del 19.06.2020.

Relativamente all'Assistenza Domiciliare Integrata (ADI) si specifica che la spesa per il pagamento delle prestazioni erogate dall'Associazione “Primavera Onlus” per l'anno 2019 è pari a euro 2.295.305,46 di cui già liquidati euro 1.859.575,02.

I costi sostenuti per remunerare le prestazioni erogate dalla Ditta aggiudicataria del servizio di Cure Domiciliari – Primavera Onlus - per l'anno 2019 riflettono l'esigenza della forte implementazione del servizio di assistenza in aderenza con gli obiettivi assegnati alla Direzione Generale.

Relativamente alle Cure Palliative Domiciliari, affidate con delibera n.691 del 22/9/2015, come modificata dalla delibera n.389 del 30/5/2016 e rinnovate con delibera n. 878 del 22/11/2018 alle Associazioni Andaf CT e Samot CT la spesa per l'anno 2019 è pari ad euro 1.125.960 di cui già liquidati euro 752.310.

L'incremento dei costi sostenuti nell'anno 2019 per remunerare le prestazioni erogate dalle Associazioni affidatarie del servizio di Cure Palliative Domiciliari rispetto all'anno 2018, riflette la prevista implementazione del servizio.

Relativamente all'assistenza farmaceutica il costo complessivo pari ad euro 20.919.600, in decremento di 1.314.685 rispetto al 2018 risulta composto dalle voci di cui alla sottosegnata tabella:

Servizi Sanitari - Farmaceutica	
Costi per assistenza farmaceutica- da convenzione	20.159.153
Sussidi per farmacie rurali	41.570
Costi per assistenza farmaceutica da pubblico (Aziende sanitarie pubbliche della Regione)- Mobilità intraregionale	483.244
Costi per assistenza farmaceutica da pubblico (Extraregione)	235.633
TOTALE	20.919.600

Per le voci di bilancio relative ai Medici Specialisti ambulatoriali interni e ad Altri professionisti (Biologi – Chimici – Psicologi) - si registra un incremento dei costi nell'anno 2019, rispetto a quelli sostenuti nell'anno 2018, pari a euro 88.236,35 per il conferimento di incarichi in varie branche.

Per quanto riguarda l'anno 2019, si è proceduto all'accantonamento della somma complessiva di euro 27.855 relativa ai compensi per AFT e Responsabili di Branca di cui all'art. 30 dell'ACN 2009 (art.11 D.A. 01675/2012), come di seguito specificato:

Relativamente ai Professionisti (Biologi, Chimici e Psicologi), si è registrato un incremento dei costi pari a euro 19.361, dovuti all'attivazione di 6 ore di Chimica e 6 di Biologia Ambulatoriale. La Medicina Penitenziaria, in cui opera un Medico Psichiatra e una Psicologa, ha fatto registrare un decremento dei costi, dovuto ad una riduzione dei rimborsi spese viaggio, per assenza dello Specialista.

Per quanto riguarda i Medici Veterinari convenzionati, tenendo conto dei costi sostenuti per le competenze ordinarie, comprensivi di oneri previdenziali, si rileva un lieve decremento per effetto delle dimissioni di uno Specialista Veterinario a decorrere da Agosto 2019.

Per quanto attiene alle somme da accantonare per il fondo SUMAI, si comunicano i dati di seguito dettagliati:

Specialisti Medici e Professionisti	€ 140.000
Specialisti Medici Veterinari	<u>€ 60.000</u>
<i>per complessivi</i>	€ 200.000

Si specifica che per eventuali effetti economici derivanti da vacanze contrattuali e applicazione di Accordi Integrativi Regionali (non ancora pubblicati), al momento non è possibile quantificare i costi in quanto si è in attesa della loro emanazione.

Relativamente alla Specialistica convenzionata esterna:

Si rappresenta che, così come previsto dal D.A. n. 2087 e s.m.i. del 09/11/2018, con il quale, l'Assessorato della Salute ha determinato gli aggregati di spesa per l'assistenza specialistica da privato per l'anno 2019, al netto del ticket e della quota fissa di euro 10 per ricetta e al lordo dei contributi previdenziali, si è proceduto alla redistribuzione delle economie di spesa, discendenti dalla minore produzione di attività verificatesi nelle branche della specialistica convenzionata da privato, diverse da "Nefrologia" e "Radioterapia", prioritariamente al riconoscimento, previa verifica dell'effettiva produzione, delle prestazioni erogate in extra - budget nella medesima branca mentre le eventuali ulteriori economie residuali sono destinate al riequilibrio tra le branche per le quali si registra una maggiore domanda.

Si rappresenta, altresì, che il cosiddetto fondo perequativo, pari a euro 35.300,00 assegnato all'ASP per finalità tra le quali "..... implementazione, nelle aree geograficamente disagiate, delle prestazioni specialistiche, ove carenti, determinate sulla base della rilevazione dei fabbisogni assistenziali da parte delle ASP....." è stato interamente distribuito alle Strutture Private Accreditate, tenendo comunque conto dei criteri sopra descritti.

Il costo al 31 dicembre dell'anno 2019 è di euro 5.635.300,00 (inclusa la Nefrologia).

La tabella sottostante indica i costi complessivi per l'anno 2019 per l'acquisto da privato di tutti i servizi per assistenza specialistica ambulatoriale divisi per branche di specialità:

- COSTO 2019 - Acquisti di servizi da privato per assistenza specialistica ambulatoriale (BA0580 - BA0570)				
Branca di specialità	Costo rilevato Modello CE	Aggregato di spesa 2019 D.A. 2087/2018	Valore quota fissa ex L.111/2011	Fatturato al netto quota compartecipazione a carico utente
Branche a visita	118.810	126.000	5.440	118.810
Laboratorio analisi	1.675.735	1.639.000	17.230	1.723.629
Diagnostica per immagini - Radiologia diagnostica	1.927.903	1.834.000	113.840	2.052.110
Medicina Nucleare				
Fkt				
Odontoiatria	508.592	501.000	8.280	518.536
Fondo perequativo		35.300		
TOTALE	4.231.040	4.135.300	144.790	4.413.085
Nefrologia	1.404.260	1.500.000	0	1.404.260
Radioterapia	0	0	0	0
Servizi Sanitari per assistenza specialistica da IRCCS privati e policlinici privati	2.000.000	0	0	0
Servizi Sanitari per assistenza specialistica da Case di Cura private	1.322			
TOTALE	3.405.582	1.500.000	0	1.404.260
TOTALE BA0580	7.636.622	5.635.300	144.790	5.817.345
Sumaisti con oneri riflessi	5.440.457	0	0	0
TOTALE BA0570	5.440.457	0	0	0

Il costo più rilevante della sezione acquisto di Servizi Sanitari, deriva dalle attività dell'I.R.C.C.S. "Associazione Oasi Maria SS di Troina", ai sensi del D.A. 2380/2016, nella misura complessiva di € 33.000.000 distinti come di seguito:

- ✓ € 30.000.000 per prestazioni di ricovero
- ✓ € 2.000.000 per prestazioni ambulatoriali
- ✓ € 1.000.000 per funzioni assistenziali

L'Associazione "Oasi Maria SS di Troina" è riconosciuto Istituto di Ricovero e Cura a Carattere Scientifico (I.R.C.C.S.) dal 1988, nell'ambito delle patologie del ritardo mentale e dell'involuzione cerebrale senile, come riconfermato con Decreto Interministeriale, Ministero della Salute e Ministero della Ricerca Scientifica, dell'8/2/1993 e Ospedale Classificato d'interesse regionale per il ritardo mentale e per l'involuzione cerebrale, ai sensi del D.A. del 21/09/2010, è inoltre Centro di riferimento regionale per la prevenzione, la diagnosi e la cura delle malattie genetiche rare associate al ritardo mentale e all'involuzione cerebrale senile e Centro di riferimento regionale per la prevenzione, la diagnosi e la cura dell'ittiosi e delle altre genodermatosi.

Già Struttura a Gestione Diretta regionale, con D.A. n.1334 del 19/07/2011 viene sancito il transito della gestione all'ASP di Enna, a far data dal 1° gennaio 2012.

In atto, sono previsti n. 88 p.l. per le funzioni di diagnosi e cura e n. 264 p.l. per le funzioni di neuro-riabilitazione.

Consulenze, Collaborazioni, Interinale e altre prestazioni di lavoro sanitarie e sociosanitarie

Nell'esercizio sono stati rilevati costi per consulenze, collaborazioni, interinale e altre prestazioni di lavoro sanitarie e sociosanitarie per 3.532.365 euro con un incremento rispetto all'esercizio precedente di 2.749.442 euro relativamente a:

- **euro 2.429.032** per prestazioni aggiuntive personale dipendente dirigenza medica e non medica;
- **euro 15.133** per rimborso oneri stipendiali personale sanitario in comando da Aziende sanitarie pubbliche di altre Regioni;
- **euro 21.308** per collaborazioni relative a commissioni invalidi civili;
- **euro 31.546** per prestazioni di lavoro Medicina penitenziaria;
- **euro 263.397** per altre collaborazioni e prestazioni di lavoro – area sanitaria.

Acquisti di servizi non sanitari

La voce “prestazioni non sanitarie da privato” complessivamente pari ad euro 16.256.653, presenta un incremento di 90.757 euro rispetto all'esercizio precedente.

Servizi non sanitari

Nell'esercizio sono stati rilevati costi per 15.679.473 euro con un decremento rispetto all'esercizio precedente di 249.126 euro.

Occorre precisare che il decremento rispetto all'esercizio precedente è dovuto principalmente alla voce di costo “Utenze elettricità”. In particolare, nel 2018 in seguito alla mancata adesione alla Convenzione Consip Energia Elettrica 13 e successiva Energia Elettrica 14, l'Azienda era necessariamente transitata al regime di salvaguardia con un notevole incremento di costo.

In data 01.11.2018 l'ASP di Enna ha aderito alla convenzione Consip Energia Elettrica 15 con scadenza 31.10.2019 e successivamente, in data 21.12.2018, alla convenzione Consip Energia Elettrica 16, giusta deliberazione n.976 del 04.09.2019, per la durata di 12 mesi.

Consulenze, Collaborazioni, Interinale e altre prestazioni di lavoro non sanitarie

Nell'esercizio sono stati rilevati costi per consulenze, collaborazioni, interinale e altre prestazioni di lavoro non sanitarie, con un incremento rispetto all'esercizio precedente di 326.011 euro, per 493.212 euro, di cui:

- **euro 334.702** per altre collaborazioni e prestazioni di lavoro – area non sanitaria;

- **euro 83.826** per competenze fisse ed oneri sociali personale religioso non sanitario convenzionato;
- **euro 42.888** per competenze ed oneri sociali personale RESAIS;
- **euro 7.800** per rimborso oneri stipendiali personale non sanitario in comando da Regione, soggetti pubblici e da Università;
- **euro 23.996** per rimborso oneri stipendiali personale non sanitario in comando da Aziende sanitarie pubbliche di altre Regioni.

Tab. 62 - Dettaglio acquisti di servizi non sanitari

CODICE MOD. CE	DETTAGLIO ACQUISTI DI SERVIZI NON SANITARI	Valore CE Al 31/12/2019	Valore CE Al 31/12/2018	Variazioni importo	Variazioni %
	SERVIZI NON SANITARI	15.679.473	15.928.599	249.126	-1,56
BA1580	Lavanderia	740.081	759.381	19.300	-2,54
BA1590	Pulizia	3.443.558	3.220.647	222.911	6,92
BA1600	Mensa	1.853.404	1.854.096	692	-0,04
BA1610	Riscaldamento		0	-	0,00
BA1620	Servizi di assistenza informatica		0	-	0,00
BA1630	Servizi trasporti (non sanitari)		0	-	0,00
BA1640	Smaltimento rifiuti	153.363	149.133	4.230	2,84
BA1650	Utenze telefoniche	650.221	633.463	16.758	2,65
BA1660	Utenze elettricità	3.131.256	4.095.538	964.282	-23,54
BA1670	Altre utenze	1.798.061	1.953.390	155.329	-7,95
BA1680	Premi di assicurazione	264.388	233.919	30.468	13,03
BA1690	Premi di assicurazione - R.C. Professionale		0	-	0,00
BA1700	Premi di assicurazione - altri premi assicurativi	264.388	233.919	30.469	13,03
BA1710	Altri servizi non sanitari	3.645.141	3.029.032	616.109	20,34
BA1720	Altri servizi non sanitari da pubblico (Aziende sanitarie pubbliche della Regione)		0	-	0,00
BA1730	Altri servizi non sanitari da altri soggetti pubblici	5.000	15.000	10.000	-66,67
BA1740	Altri servizi non sanitari da privato	3.640.141	3.014.032	626.109	20,77
	CONSULENZE, COLLABORAZIONI, INTERINALE, ALTRE PRESTAZIONI DI LAVORO NON SANITARIE	493.212	139.167	354.045	254,40
BA1760	Consulenze non sanitarie da Aziende sanitarie pubbliche della Regione	-	-	-	0,00
BA1770	Consulenze non sanitarie da Terzi - Altri soggetti pubblici	-	-	-	0,00
BA1780	Consulenze, Collaborazioni, Interinale e altre prestazioni di lavoro non sanitarie da privato			-	0,00
BA1790	Consulenze non sanitarie da privato		-	-	0,00
BA1800	Collaborazioni coordinate e continuative non sanitarie da privato		-	-	0,00
BA1810	Indennità a personale universitario - area non sanitaria		-	-	0,00
BA1820	Lavoro interinale - area non sanitaria		-	-	0,00
BA1830	Altre collaborazioni e prestazioni di lavoro - area non sanitaria	461.417	139.167	322.249	231,56
BA1840	Rimborso oneri stipendiali del personale non sanitario in comando			-	0,00
BA1850	Rimborso oneri stipendiali personale non sanitario in comando da Aziende sanitarie pubbliche della Regione	-	-	-	0,00
BA1860	Rimborso oneri stipendiali personale non sanitario in comando da Regione, soggetti pubblici e da Università	7.799	-	7.799	0,00
BA1870	Rimborso oneri stipendiali personale non sanitario in comando da aziende di altre Regioni (Extraregione)	23.996	-	23.996	0,00
	FORMAZIONE	83.968	70.096	13.872	33
BA1890	Formazione (esternalizzata e non) da pubblico	22.911	32.362	9.451	-29,20
BA1900	Formazione (esternalizzata e non) da privato	61.057	37.734	23.323	61,81
	TOTALE	16.256.653	16.165.896	90.757	0,56

Di seguito il dettaglio della voce BA1740 "altri servizi non sanitari da privato".

BA1740 "Altri servizi non sanitari da privato"	
Servizio di vigilanza e sicurezza	140.142
Servizio di tesoreria	916.808
Raccolta trasporto e smaltimento beni fuori uso	4.369
Servizio certificati di qualita'	17.156
Servizio di disinfezione dei locali delle aziende zootecniche	13.852
Servizio di trasporto radiofarmaci	34.994
Servizio di trasporto	53.680
Servizio gestione elisuperficie	33.150
Servizio gestione integrata della salute e sicurezza nei luoghi di lavoro	163.910
Servizio organizzazione di eventi	4.758
Sviluppo dei processi di umanizzazione dei percorsi assistenziali	48.960
Servizio di archiviazione, custodia e gestione documenti amministrativi	34.158
Onorario per predisposizione e invio telematico	14.056
Adesione F.I.A.S.O. anno 2019	7.500
Assistenza informatica	2.142.591
Progetto Accoglienza P.S. - Acconto 50% art. 5 Accordo	7.015
Servizi vari economici	3.042
Totale	3.640.141

Manutenzione e riparazione

Questa voce riassume i costi sostenuti dall'Azienda nel corso dell'esercizio per la manutenzione ordinaria destinata al mantenimento della funzionalità e dell'efficienza delle immobilizzazioni. La voce di bilancio ammonta a 3.442.203 euro, con un decremento rispetto all'esercizio precedente, di 434.910 euro.

Tab. 63 – Dettaglio manutenzioni e riparazioni

CODICE MOD. CE	DETTAGLIO MANUTENZIONI E RIPARAZIONI	Valore CE Al 31/12/2019	Valore CE Al 31/12/2018	Variazioni importo	Variazioni %
BA1920	Manutenzione e riparazione ai fabbricati e loro pertinenze	1.632.017	2.008.132	- 376.115	-18,73
BA1930	Manutenzione e riparazione agli impianti e macchinari		19.844	- 19.844	0,00
BA1940	Manutenzione e riparazione alle attrezzature sanitarie e scientifiche	1.678.017	1.565.169	112.848	7,21
BA1950	Manutenzione e riparazione ai mobili e arredi	3.907	1.312	2.595	197,87
BA1960	Manutenzione e riparazione agli automezzi	29.734	49.425	- 19.691	-39,84
BA1970	Altre manutenzioni e riparazioni	98.528	233.231	- 134.703	-57,76
BA1980	Manutenzioni e riparazioni da Aziende sanitarie pubbliche della Regione	-	-	-	-
	TOTALE	3.442.203	3.877.113	- 434.910	- 11,22

Godimento beni di terzi

Questa sezione del conto economico registra i costi sostenuti per canoni di noleggio, di locazione di immobili destinati ad attività dell'Azienda. Detti costi sono registrati in bilancio secondo il criterio di corretta imputazione temporale.

L'importo iscritto in bilancio per 2.139.953 euro si riferisce principalmente ai costi sostenuti per locazione di immobili, per locazione di apparecchiature tecnico-sanitarie, per locazione di centri elettrocontabili ed assimilati e per canoni di locazione beni di terzi, tale voce di costo presenta un incremento di 60.036 euro rispetto l'esercizio precedente, dovuti quasi esclusivamente all'aumento dei canoni di noleggio dell'area sanitaria per il rinnovo di diverse apparecchiature sanitarie.

Godimento beni di terzi	
Fitti passivi - area sanitaria	46.472
Canoni di noleggio - area sanitaria	1.598.851
Canoni di noleggio - area non sanitaria	494.630
TOTALE	2.139.953

Tab. 65 - Dettaglio canoni di leasing

DETTAGLIO LEASING	Delibera	Decorrenza contratto	Valore contratto con IVA	Scadenza contratto	Costo imputato all'esercizio	Canoni a scadere
Leasing finanziari attivati con fondi aziendali:					-	-
Canoni di leasing - area sanitaria					-	-
Canoni di leasing - area non sanitaria					-	-
Leasing finanziari finanziati dalla Regione:						

21. Costi del personale

L'importo iscritto in questa sezione del conto economico per complessivi 107.347.582 euro, al netto dell'IRAP, rappresenta il costo complessivo relativo al personale dipendente ivi comprese le competenze fisse, accessorie, indennità, incentivazioni, oneri previdenziali ed assistenziali a carico dell'Azienda, per prestazioni rese nell'esercizio, ancorché non abbiano avuto manifestazione numeraria.

Rispetto al costo dell'esercizio precedente, al netto del costo per le prestazioni aggiuntive per la Dirigenza Sanitaria, si è verificato un incremento di costo complessivo pari a circa € 500.931, escluso IRAP, al lordo degli incrementi contrattuali a regime corrisposti al personale della Dirigenza Area della Sanità in osservanza al CCNL di categoria sottoscritto il 19/12/2019 - triennio 2016-2018.

Al netto di detti incrementi contrattuali che su base annuale ammontano a circa € 1.369.372 (compreso oneri riflessi c/Azienda ed escluso Irap) risulta, sostanzialmente, un decremento di circa € 868.441 (compreso oneri riflessi c/Azienda ed escluso Irap) che deriva, sostanzialmente, dall'effetto del minore costo per competenze fisse e oneri riflessi c/Azienda, stimato in circa € 57.782 e dovuto, sostanzialmente, alla diminuzione del numero di unità di personale in servizio a tempo indeterminato nell'anno 2019 che evidenzia n. 108 assunti (n. 11 per la Dirigenza Medico-Veterinaria, n. 1 per la Dirigenza Sanitaria non Medica, n. 92 per il Comparto Sanitario e n. 4 per il Comparto Tecnico) di cui n. 13 già in servizio a tempo determinato che, pertanto, non determinano maggiore costo, a fronte di n. 154 cessati (- 24 per la Dirigenza Medico-Veterinaria, - 3 per la Dirigenza Sanitaria non Medica, - 1 per la Dirigenza Amministrativa, - 66 per il Comparto Sanitario, - 34 per il Comparto Tecnico e - 26 per il Comparto Amministrativo). Un ulteriore decremento tra i costi fissi pari ad € 810.659, compreso oneri riflessi c/Azienda, deriva, inoltre, dall'effetto del minore costo per competenze fisse, per effetto del trascinarsi in ragione d'anno del risparmio 2019, derivante dalla diminuzione del numero di unità di personale in servizio a tempo indeterminato nell'anno 2018 che evidenzia n. 73 assunti (n. 30 per la Dirigenza Medico-Veterinaria, n. 1 per la Dirigenza Sanitaria non Medica, n. 42 per il Comparto Sanitario) a fronte di n. 109 cessati (- 44 per la Dirigenza Medico-Veterinaria, - 5 per la Dirigenza Sanitaria non Medica, - 1 per la Dirigenza Professionale, - 29 per il Comparto Sanitario, - 23 per il Comparto Tecnico e - 7 per il Comparto Amministrativo).

Il costo rilevato per i fondi contrattuali anno 2019 tiene conto:

- di quanto disposto dall'art. 23, comma 2, del D. Lgs. n. 75 del 25.05.2017, ai sensi del quale *"a decorrere dal 1° gennaio 2017, l'ammontare complessivo delle risorse destinate annualmente al trattamento accessorio del personale, anche di livello dirigenziale, di ciascuna delle amministrazioni pubbliche di cui all'articolo 1, comma 2, del decreto legislativo 30 marzo 2001, n. 165, non può superare il corrispondente importo determinato per l'anno 2016. A decorrere dalla predetta data l'articolo 1, comma 236, della legge 28 dicembre 2015, n. 208 è abrogato"*;
- dell'art. 11 del D.L. 14/12/2018 n. 135, convertito in legge ex art. 1, comma 1, L. 11/02/2019, n. 12, avente ad oggetto *"adeguamento dei fondi destinati al trattamento economico accessorio del personale dipendente della pubblica amministrazione"*, che ha chiarito che il limite di cui all'articolo 23, comma 2, del Decreto Legislativo n. 75 del 25 maggio 2017, non opera con riferimento agli incrementi previsti, successivamente alla data di entrata in vigore del medesimo Decreto n. 75 del 2017, dai contratti collettivi nazionali di lavoro, a valere sulle disponibilità finanziarie di cui all'art. 48 del decreto legislativo 30 marzo 2001, n. 165, e dagli analoghi provvedimenti negoziali riguardanti il personale contrattualizzato in regime di diritto pubblico.

Per quanto sopra descritto, i fondi contrattuali della Dirigenza Professionale, Tecnica e Amministrativa per l'anno 2019, sono quantificati negli stessi importi dei fondi relativi all'anno 2016 e determinati, definitivamente, con deliberazione n. 557 del 28/05/2019.

Relativamente al personale del Comparto i fondi contrattuali per l'anno 2019 sono stati determinati, definitivamente, con delibera n. 368 del 11/04/2019, con gli incrementi previsti dagli artt. 80 e 81 del nuovo C.C.N.L. 21/05/2018, in ossequio all'art. 11 del D.L. 14/12/2018 n. 135, convertito in legge ex art. 1, comma 1, L. 11/02/2019, n. 12.

Per quanto riguarda la Dirigenza Sanitaria non Medica e la Dirigenza Medica e Veterinaria, i fondi contrattuali per l'anno 2019 sono stati determinati, definitivamente, con delibere, rispettivamente, n. 780 e n. 781 del 29/05/2020, con gli incrementi previsti dagli artt. 94, 95 e 96 del nuovo C.C.N.L. della Dirigenza Area Sanità 19/12/2019, in ossequio all'art. 11 del D.L. 14/12/2018 n. 135, convertito in legge ex art. 1, comma 1, L. 11/02/2019, n. 12.

Si precisa che i costi del personale della Dirigenza Area della Sanità e del Comparto sono stati aggiornati ai rispettivi C.C.N.L. 2016-2018, mentre il costo del personale della restante Dirigenza è stato calcolato tenendo conto del contratto 2008-2009;

Nella determinazione del costo complessivo del personale dipendente è stata ricompresa l'indennità di vacanza contrattuale, calcolata secondo i criteri stabiliti dalla Ragioneria Generale dello Stato.

Nella tabella **"allegato 6/a"**, è evidenziata la movimentazione della forza lavoro che riepiloga, per ruolo e per qualifica, la forza lavoro esistente al 31 dicembre 2018, i cessati gli assunti, e la forza lavoro esistente al 31 dicembre 2019, i cui valori sono espressi in *"full time equivalent"*, distinti per personale dipendente a tempo indeterminato, determinato, PUC, LSU e collaborazioni a contratto.

Nella tabella **"allegato 6/b"**, è esposta la valorizzazione del maggiore/minore costo anno 2019 per cessazioni/assunzioni anno 2019.

Nel punto 3. Dati relativi al personale, della presente nota integrativa sono evidenziati i dati relativi al personale in analogia con i dati del Conto Annuale esercizio 2019.

Tab. 66 - Costi del personale - ruolo sanitario

CODICE MOD. CE	COSTI DEL PERSONALE	Valore CE Al 31/12/2019	Valore CE Al 31/12/2018	Variazioni importo	Variazioni %
BA2090	PERSONALE DEL RUOLO SANITARIO	85.470.372	86.263.530	- 793.157	-0,92
BA2100	Costo del personale dirigente ruolo sanitario	48.113.974	49.881.290	- 1.767.316	-3,54
BA2110	Costo del personale dirigente medico	44.234.339	46.306.216	- 2.071.877	-4,47
BA2120	<i>Costo del personale dirigente medico - tempo indeterminato</i>	41.097.923	42.267.433	- 1.169.511	-2,77
	Voci di costo a carattere stipendiale	20.824.874	20.987.235	- 162.361	-0,77
	Retribuzione di posizione	8.768.526	8.538.541	229.986	2,69
	Indennità di risultato	821.823	747.073	74.750	10,01
	Altro trattamento accessorio	1.959.895	1.768.901	190.994	10,80
	Oneri sociali su retribuzione	8.687.742	8.656.978	30.764	0,36
	Altri oneri per il personale	35.061	1.568.705	- 1.533.644	-97,76
BA2130	<i>Costo del personale dirigente medico - tempo determinato</i>	3.136.416	4.038.783	- 902.367	-22,34
	Voci di costo a carattere stipendiale	1.906.066	2.328.949	- 422.883	-18,16
	Retribuzione di posizione	338.674	454.442	- 115.768	-25,47
	Indennità di risultato				
	Altro trattamento accessorio	204.594	286.151	- 81.557	-28,50
	Oneri sociali su retribuzione	676.630	849.385	- 172.755	-20,34
	Altri oneri per il personale	10.453	119.856	- 109.403	-100,00
BA2140	<i>Costo del personale dirigente medico - altro</i>				
BA2150	Costo del personale dirigente non medico	3.879.638	3.676.074	304.561	8,52
BA2160	<i>Costo del personale dirigente non medico - tempo indeterminato</i>	3.238.383	3.343.165	- 104.782	-3,13
	Voci di costo a carattere stipendiale	1.905.350	2.005.021	- 99.671	-4,97
	Retribuzione di posizione	455.128	446.039	9.089	2,04
	Indennità di risultato	110.653	103.178	7.475	7,24
	Altro trattamento accessorio	60.043	47.319	12.724	26,89
	Oneri sociali su retribuzione	693.578	721.940	- 28.362	-3,93
	Altri oneri per il personale	13.631	19.668	- 6.037	-30,70
BA2170	<i>Costo del personale dirigente non medico - tempo determinato</i>	641.252	231.909	409.343	176,51
	Voci di costo a carattere stipendiale	464.493	143.207	321.286	224,35
	Retribuzione di posizione	3.290	958	2.332	243,43
	Indennità di risultato				
	Altro trattamento accessorio	34.279	32.053	2.226	-
	Oneri sociali su retribuzione	137.162	47.172	89.990	190,77
	Altri oneri per il personale	2.029	8.519	- 6.490	-
BA2180	<i>Costo del personale dirigente non medico - altro</i>				
BA2190	Costo del personale comparto ruolo sanitario	37.386.398	36.382.240	974.159	2,68
BA2200	<i>Costo del personale comparto ruolo sanitario - tempo indeterminato</i>	36.714.904	35.852.279	862.626	2,41
	Voci di costo a carattere stipendiale	20.041.268	19.506.199	535.069	2,74
	Premialità e fasce	4.617.576	5.752.091	- 1.134.515	-19,72
	Altro trattamento accessorio	4.045.723	2.840.303	1.205.420	42,44
	Oneri sociali su retribuzione	7.815.460	7.540.241	275.219	3,65
	Altri oneri per il personale	194.878	213.445	- 18.567	-8,70
BA2210	<i>Costo del personale comparto ruolo sanitario - tempo determinato</i>	641.494	529.961	111.533	21,05
	Voci di costo a carattere stipendiale	424.738	347.717	77.021	22,15
	Premialità e fasce	540	16.859	- 16.319	-96,80
	Retribuzione per produttività personale				
	Altro trattamento accessorio	74.761	44.211	30.550	69,10
	Oneri sociali su retribuzione	139.614	114.932	24.682	21,48
	Altri oneri per il personale	1.841	6.242	- 4.401	-70,51
BA2220	<i>Costo del personale comparto ruolo sanitario - altro</i>				

Tab. 67 – Costi del personale – ruolo professionale

CODICE MOD. CE	COSTI DEL PERSONALE	Valore CE Al 31/12/2019	Valore CE Al 31/12/2018	Variazioni importo	Variazioni %
BA2230	PERSONALE DEL RUOLO PROFESSIONALE	338.180	354.626	- 16.446	-4,64
BA2240	Costo del personale dirigente ruolo professionale	305.054	322.344	- 17.290	-5,36
BA2250	Costo del personale dirigente ruolo professionale - tempo indeterminato	305.054	322.344	- 17.290	-5,36
	Voci di costo a carattere stipendiale	132.384	131.839	545	0,41
	Retribuzione di posizione	83.150	87.449	- 4.299	-4,92
	Indennità di risultato	9.074	9.075	- 1	-0,01
	Altro trattamento accessorio	-	-	-	0,00
	Oneri sociali su retribuzione	64.988	67.773	- 2.785	-4,11
	Altri oneri per il personale	15.458	26.208	- 10.750	-41
BA2260	Costo del personale dirigente ruolo professionale - tempo determinato	-	-	-	0,00
	Voci di costo a carattere stipendiale	-	-	-	0,00
	Retribuzione di posizione	-	-	-	0,00
	Indennità di risultato	-	-	-	-
	Altro trattamento accessorio	-	-	-	-
	Oneri sociali su retribuzione	-	-	-	0,00
	Altri oneri per il personale	-	-	-	-
BA2270	Costo del personale dirigente ruolo professionale - altro	-	-	-	-
BA2280	Costo del personale comparto ruolo professionale	33.126	32.282	844	2,62
BA2290	Costo del personale comparto ruolo professionale - tempo indeterminato	33.126	32.282	844	2,62
	Voci di costo a carattere stipendiale	24.414	24.107	307	1
	Straordinario e indennità personale	-	-	-	-
	Retribuzione per produttività personale	-	-	-	-
	Altro trattamento accessorio	930	930	0	0
	Oneri sociali su retribuzione	7.783	7.245	538	7,42
	Altri oneri per il personale	-	-	-	-
BA2300	Costo del personale comparto ruolo professionale - tempo determinato	-	-	-	-
	Voci di costo a carattere stipendiale	-	-	-	-
	Straordinario e indennità personale	-	-	-	-
	Retribuzione per produttività personale	-	-	-	-
	Altro trattamento accessorio	-	-	-	-
	Oneri sociali su retribuzione	-	-	-	-
	Altri oneri per il personale	-	-	-	-
BA2310	Costo del personale comparto ruolo professionale - altro	-	-	-	-

Tab. 68 – Costi del personale – ruolo tecnico

CODICE MOD. CE	COSTI DEL PERSONALE	Valore CE Al 31/12/2019	Valore CE Al 31/12/2018	Variazioni importo	Variazioni %
BA2320	PERSONALE DEL RUOLO TECNICO	12.814.169	12.631.711	- 317.542	-2,81
BA2330	Costo del personale dirigente ruolo tecnico	298.666	298.699	- 3.033	-1,02
BA2340	Costo del personale dirigente ruolo tecnico - tempo indeterminato	298.666	298.699	- 3.033	-1,02
	Voci di costo a carattere stipendiale	175.364	174.528	836	0,48
	Retribuzione di posizione	45.058	48.497	- 3.439	-7,09
	Indennità di risultato	7.260	7.259	1	0,01
	Altro trattamento accessorio	-	-	-	-
	Oneri sociali su retribuzione	62.985	63.415	- 430	-0,68
	Altri oneri per il personale	5.000	5.000	-	0,00
BA2350	Costo del personale dirigente ruolo tecnico - tempo determinato	-	-	-	-
	Voci di costo a carattere stipendiale	-	-	-	-
	Retribuzione di posizione	-	-	-	-
	Indennità di risultato	-	-	-	-
	Altro trattamento accessorio	-	-	-	-
	Oneri sociali su retribuzione	-	-	-	-
	Altri oneri per il personale	-	-	-	-
BA2360	Costo del personale dirigente ruolo tecnico - altro	-	-	-	-
BA2370	Costo del personale comparto ruolo tecnico	12.018.503	12.338.012	- 314.509	-2,58
BA2380	Costo del personale comparto ruolo tecnico - tempo indeterminato	12.005.959	12.306.161	- 300.202	-2,44
	Voci di costo a carattere stipendiale	6.969.332	7.262.988	- 293.656	-4,04
	Premialità e fasce	1.576.109	1.378.645	197.464	14,32
	Altro trattamento accessorio	777.464	929.743	- 152.279	-16,38
	Oneri sociali su retribuzione	2.559.895	2.582.221	- 22.326	-0,86
	Altri oneri per il personale	123.160	152.564	- 29.404	-19,27
BA2390	Costo del personale comparto ruolo tecnico - tempo determinato	12.544	26.851	- 14.307	-53
	Voci di costo a carattere stipendiale	9.724	20.811	- 11.087	-53,28
	Straordinario e indennità personale	-	124	- 124	-100,00
	Retribuzione per produttività personale	-	-	-	0,00
	Altro trattamento accessorio	57	-	57	100,00
	Oneri sociali su retribuzione	2.763	5.320	- 2.557	-48,07
	Altri oneri per il personale	-	596	- 596	-100,00
BA2400	Costo del personale comparto ruolo tecnico - altro	-	-	-	-

Tab. 69 – Costi del personale – ruolo amministrativo

CODICE MOD. CE	COSTI DEL PERSONALE	Valore CE Al 31/12/2019	Valore CE Al 31/12/2018	Variazioni importo	Variazioni %
BA2410	PERSONALE DEL RUOLO AMMINISTRATIVO	9.224.861	9.278.786	- 53.925	-0,58
BA2420	Costo del personale dirigente ruolo amministrativo	1.247.834	1.200.566	47.268	3,94
BA2430	Costo del personale dirigente ruolo amministrativo - tempo indeterminato	1.247.834	1.200.566	47.268	3,94
	Voci di costo a carattere stipendiale	638.517	608.061	30.456	5,01
	Retribuzione di posizione	308.896	301.157	7.739	2,57
	Indennità di risultato	27.223	27.223	0	0,00
	Altro trattamento accessorio	-	-	-	-
	Oneri sociali su retribuzione	263.541	252.148	11.393	4,52
	Altri oneri per il personale	9.656	11.977	- 2.321	-19,38
BA2440	Costo del personale dirigente ruolo amministrativo - tempo determinato	-	-	-	-
	Voci di costo a carattere stipendiale	-	-	-	-
	Retribuzione di posizione	-	-	-	-
	Indennità di risultato	-	-	-	-
	Altro trattamento accessorio	-	-	-	-
	Oneri sociali su retribuzione	-	-	-	-
	Altri oneri per il personale	-	-	-	-
BA2450	Costo del personale dirigente ruolo amministrativo - altro	-	-	-	-
BA2460	Costo del personale comparto ruolo amministrativo	7.977.026	8.078.220	- 101.194	-1,25
BA2470	Costo del personale comparto ruolo amministrativo - tempo indeterminato	7.905.549	8.032.614	- 127.065	-1,58
	Voci di costo a carattere stipendiale	4.681.407	4.830.041	- 148.634	-3,08
	Premialità e fasce	1.093.193	608.044	485.149	79,79
	Altro trattamento accessorio	331.706	778.519	- 446.813	-57,39
	Oneri sociali su retribuzione	1.692.424	1.696.859	- 4.435	-0,26
	Altri oneri per il personale	106.818	119.151	- 12.333	-10,35
BA2480	Costo del personale comparto ruolo amministrativo - tempo determinato	71.478	45.606	25.872	56,73
	Voci di costo a carattere stipendiale	53.439	34.245	19.194	56,05
	Straordinario e indennità personale	-	-	-	0,00
	Retribuzione per produttività personale	-	-	-	0,00
	Altro trattamento accessorio	1.981	1.311	670	51,14
	Oneri sociali su retribuzione	15.587	10.050	5.537	55,09
	Altri oneri per il personale	470	-	470	100,00
BA2490	Costo del personale comparto ruolo amministrativo - altro	-	-	-	-

Nella seguente tabella viene riportata la consistenza dei fondi del personale senza oneri sociali (al netto delle risorse variabili che non si storicizzano).

Tab. 70 – Consistenza e movimentazione dei fondi del personale

	IMPORTO FONDO AL 31/12/2019	DEGRADAZIONE PERMANENTE EX ART. 1 C. 486 L. 147/2013	IMPORTO FONDO AL 31/12/2019	IMPORTO FONDO AL 31/12/2018	PERSONALE PRESENTE AL 01/01/2019	PERSONALE ASSUNTO NELL'ANNO 2019	PERSONALE CESSATO NELL'ANNO 2019	PERSONALE PRESENTE AL 31/12/2019	RIDUZIONI EX ART. 1 - COMMA 298 LEGGE N. 208/2015	IMPORTO FONDO AL 31/12/2019 (N.B.)	VARIAZIONE FONDO ANNO 2019 VS FONDO ANNO 2018	IMPORTO FONDO AL 31/12/2018 (N.B.)	VARIAZIONE FONDO ANNO 2019 VS FONDO ANNO 2018
	(1)	(2)	(3)	(4)	(5)	(6)	(7)	(8)=(5)+(6)-(7)	(9)	(10)=(3)-(2)	(11)=(10)-(9)	(10)	(11)=(10)-(9)
MEDICI E VETERINARI					458	12	18	452					
- Fondo specificità medica, retribuzione di posizione, equiparazione, specifico trattamento	9.487.578,23	-494.594,24	8.992.981,99	9.215.885,84					-222.903,85	8.992.981,99	0,00	9.107.199,99	114.218,00
- Fondo trattamento accessorio condizioni di lavoro	1.956.910,09	-102.677,38	1.854.232,71	1.854.232,71					-22.250,79	1.831.981,92	-22.250,79	1.981.481,92	149.500,00
- Fondo retribuzione di risultato e qualità prestazioni individuali	798.018,81	-41.871,35	756.147,26	756.147,26					-9.073,77	747.073,49	-9.073,77	821.823,49	74.750,00
DIRIGENTI SANITARI NON MEDICI					47	1	3	45					
- Fondo retribuzione di posizione, equiparazione, specifico trattamento	524.107,73	-80.020,38	463.187,37	466.447,38					-19.450,86	446.996,52	-16.190,85	458.418,32	11.421,80
- Fondo trattamento accessorio condizioni di lavoro	93.813,54	-10.987,18	82.826,36	82.826,36					-3.453,86	79.372,50	-3.453,86	84.322,50	14.950,00
- Fondo retribuzione di risultato e qualità prestazioni individuali	121.949,71	-14.282,39	107.667,32	107.667,32					-4.489,73	103.177,59	-4.489,73	110.652,59	7.475,00
DIRIGENTI IPTA					24	0	0	24					
- Fondo retribuzione di posizione, equiparazione, specifico trattamento	543.004,62	-69.487,49	473.517,13	473.517,13					-36.413,47	437.103,66	-36.413,47	437.103,66	0,00
- Fondo trattamento accessorio condizioni di lavoro	0,00	0,00	0,00	0,00					0,00	0,00	0,00	0,00	0,00
- Fondo retribuzione di risultato e qualità prestazioni individuali	54.178,53	-6.990,52	47.188,01	47.188,01					-3.628,60	43.557,41	-3.628,60	43.557,41	0,00
PERSONALE NON DIRIGENTE					1428	21	38	1413					
- Fondo fasce posizioni organizzative su indicazione di qualificazione professionale e indennità professionale specifica	6.484.543,84	-441.891,13	6.042.652,71	6.090.462,92					-109.628,33	5.980.834,59	-61.818,12	7.287.417,33	1.306.582,74
- Fondo lavoro straordinario e remunerazione di particolari condizioni di disagio pericolo o danno	3.126.859,69	-213.060,77	2.913.778,92	2.913.778,92					-52.448,02	2.861.330,90	-52.448,02	4.507.161,99	1.645.831,09
- Fondo della produttività collettiva per il miglioramento dei servizi e premi sulla qualità delle prestazioni individuali	2.892.288,06	-197.095,81	2.695.192,25	2.695.192,25					-48.513,46	2.646.678,79	-48.513,46	0,00	-2.646.678,79
TOTALE	26.083.248,65	-1.853.878,62	24.429.370,03	24.703.344,10	1.955	34	55	1.934	-532.254,74	24.171.089,38	-258.280,67	24.848.139,20	678.049,84

Nella sottostante tabella è indicato l'ammontare complessivo della spesa per il personale dell'esercizio 2019 ed il suo scostamento rispetto al tetto di spesa di cui al D.A. 1380/2015.

Costo del personale anno 2019 e relativo scostamento dal tetto di spesa di cui al D.A. n. 1380/2015 - Fonte D1_2 consuntivo anno 2019	
Descrizione	Spesa anno 2019
Personale Ruolo Sanitario	85.470
Personale Ruolo Professionale	338
Personale Ruolo Tecnico	12.314
Personale Ruolo Amministrativo	9.225
Totale Ruoli	107.347
Mensa	217
Irap	7.200
Rimborso oneri stipendiali del personale sanitario in comando	210
Rimborso oneri stipendiali del personale non sanitario in comando	32
Restante Personale	84
TOTALE COMPLESSIVO (A)	115.090
SPESE ESCLUSE (B)	
SOMME A RIMBORSO	149
INCR. CONTR.LI INTERVENUTI DOPO IL 2004	23.133
CATEGORIE PROTETTE	2.156
COSTO PERSONALE T.I. EX MEDICINA PENITENZIARIA	152
TOTALE SPESE ESCLUSE (B)	25.590
AMMONTARE COMPLESSIVO (C)=(A)-(B)	89.500
TETTO DI SPESA D.A. 1380/2015 (D)	102.450
SCOSTAMENTO DA TETTO DI SPESA E=(C-D)	- 12.950

Nella sottostante tabella è riportato l'ammontare complessivo della spesa per il personale dell'esercizio 2019 ed il suo scostamento rispetto al tetto di spesa di cui all'art. 2, co. 71, Legge n. 191/19.

Descrizione	Spesa anno 2019
Personale Ruolo Sanitario	85.470
Personale Ruolo Professionale	338
Personale Ruolo Tecnico	12.314
Personale Ruolo Amministrativo	9.225
Totale Ruoli	107.347
Mensa	217
Irap	7.200
Rimborso oneri stipendiali del personale sanitario in comando	210
Rimborso oneri stipendiali del personale non sanitario in comando	32
Restante Personale	84
TOTALE COMPLESSIVO (A)	115.090
SPESE ESCLUSE (B)	
SOMME A RIMBORSO	149
INCR. CONTR.LI INTERVENUTI DOPO IL 2004	23.133
CATEGORIE PROTETTE	2.156
COSTO PERSONALE T.I. EX MEDICINA PENITENZIARIA	152
TOTALE SPESE ESCLUSE (B)	25.590
AMMONTARE COMPLESSIVO (C)=(A)-(B)	89.500
TETTO DI SPESA ANNO 2004 ART. 2, C. 71, L. 191/2009 (€ 110,321-1,4%) (D)	108.777
SCOSTAMENTO DAL TETTO DI SPESA E=(C-D)	- 19.277

Nelle tabelle sottostanti si riporta l'ammontare complessivo della spesa per il personale a tempo determinato dell'esercizio 2019 ed il suo scostamento rispetto al tetto di spesa di cui all'art. 9, comma 28, del D.L. 78/2010.

A tal riguardo si specifica quanto segue.

Il costo del personale a tempo determinato per l'anno 2019 pari ad € 4.824 mgl., comprensivo di € 83 mgl. per incrementi contrattuali rispetto all'anno 2009 a seguito della sottoscrizione del CCNL della Dirigenza Area della Sanità sottoscritto il 19/12/2019 - triennio 2016-2018 - ha quasi rispettato il limite previsto dall'art. 9, comma 28, del D.L. 78/2010, ovvero il 50% del costo sostenuto nell'anno 2009 per la stessa finalità pari ad € 4.581 mgl., in quanto risulta uno sfioramento rispetto al suddetto limite, di € 160 mgl. al netto degli incrementi contrattuali sopra indicati. L'ASP di Enna, già a decorrere dell'anno 2016, ha posto in essere tutti gli atti e gli adempimenti, richiesti dall'Assessorato, necessari alle assunzioni a tempo indeterminato e propedeutici alla corrispondente riduzione degli incarichi a tempo determinato. La programmazione, avviata nell'anno 2016, che sulla base delle apposite direttive assessoriali, ha condotto alla rideterminazione della dotazione organica (delibera n. 831/2016) e all'adozione del piano programmatico del fabbisogno del personale e assunzioni per il triennio 2016-2018, nel rispetto del tetto di spesa assegnato con il D.A. n. 1380/2015.

A seguito del D.A. n. 629 del 31/03/2017, di riordino della rete ospedaliera, l'Assessorato ha fornito nuove direttive in merito all'adeguamento delle dotazioni organiche ed alla programmazione triennale del fabbisogno del personale per il periodo 2017/2019, con consequenziale blocco delle procedure assunzionali avviate nell'anno 2016. In conseguenza del nuovo blocco, posto temporaneamente dall'Assessorato, stante la carenza, oramai cronica, di personale soprattutto del ruolo sanitario (sia Dirigenza Medica che Comparto), causata dal protrarsi del divieto di procedere ad assunzioni a tempo indeterminato, l'ASP di Enna ha dovuto continuare a fare ricorso ad incarichi a tempo determinato, in quanto ritenute indispensabili, sulla base delle dichiarazioni dei Responsabili delle UU.OO. interessate e dell'attestazione con assunzione di responsabilità del Direttore Sanitario Aziendale, per assicurare il mantenimento dei livelli essenziali di assistenza e la continuità ed efficienza nell'erogazione dei servizi sanitari.

Solo a seguito del Decreto Assessoriale di approvazione della dotazione organica (delibera n. 719 del 07/09/2017) e del piano triennale del fabbisogno del personale (delibera n. 720 del 07/09/2017 integrata dalla delibera n. 830 del 11/10/2017) si è potuto dare avvio alle procedure di reclutamento per l'anno 2017 di personale a tempo indeterminato, in coerenza e nei limiti del fabbisogno dell'anno 2017 e nel rispetto del tetto di spesa di cui al D.A. 1380/2015.

A seguito delle procedure proseguite nell'anno 2018 e continuate nell'anno 2019 si è proceduto a immettere in servizio a tempo indeterminato, nell'esercizio in corso, complessivamente, n. 108 di personale e precisamente:

NOTA INTEGRATIVA

- n. 96 unità di personale del comparto (n. 88 Coll. Prof. San. Inf., n. 1 Coll. Prof. San. Ost., n. 1 Coll. Prof. Tec. Radiologia, n. 1 Coll. Prof. Tec. Laboratorio, n. 1 Coll. Prof. Fisioterapista, n. 1 O.S.S., n. 2 Operatori Tecnici e n. 1 Ausiliario Specializzato), di cui n. 8 già in servizio a tempo determinato;
- n. 11 dirigenti medici , di cui n. 5 già in servizio a tempo determinato;
- n. 1 dirigente sanitario non medico.

Rispetto all'anno 2018, si conferma la progressiva contrazione, già registrata l'esercizio precedente, del costo del personale a tempo determinato. Infatti il risparmio del suddetto costo, rispetto all'esercizio 2018, al netto di € 83 mgl. per incrementi contrattuali ex CCNL 19/12/2019 Dirigenza Area della Sanità, ammonta a circa € 469 mgl.

Dati sintetici relativi al costo del personale dipendente a tempo determinato - Fonte D1_2 consuntivo anno 2009						
Periodo di rilevazione	ANNO 2009					
(valori in migliaia di euro)	Totale presenti al 31.12.2009 (1)	Spese per competenze fisse e accessorie (2)	IRAP (3)	Spese per contributi a carico dell'azienda (4)	Altre voci di spesa ** (5)	Totale (6) = (2)+(3)+(4) + (5)
Personale a tempo determinato (*)	188	6.556	561	1.946	99	9.162

(*) Riferito al personale dipendente a tempo determinato, compreso personale ex LSU contrattualizzato, i cui valori sono espressi in "full time equivalent".

(**) "Altre voci di spesa" comprende: assegni per nucleo familiare, mensa/b.pasto, Equo indennizzo.

Dati sintetici relativi al costo del personale a tempo determinato - Fonte D1_2 consuntivo anno 2016						
Periodo di rilevazione	ANNO 2016					
(valori in migliaia di euro)	Totale presenti al 31.12.2016 (1)	Spese per competenze fisse e accessorie (2)	IRAP (3)	Spese per contributi a carico dell'azienda (4)	Altre voci di spesa ** (5)	Totale (6) = (2)+(3)+(4) + (5)
Personale a tempo determinato (*)	126	5.305	451	1.467	37	7.260

(*) Riferito al personale dipendente a tempo determinato, compreso personale ex LSU contrattualizzato, i cui valori sono espressi in "full time equivalent".

(**) "Altre voci di spesa" comprende: assegni per nucleo familiare, mensa/b.pasto, Equo indennizzo.

Dati sintetici relativi al costo del personale a tempo determinato - Fonte D1_2 consuntivo anno 2017						
Periodo di rilevazione	ANNO 2017					
(valori in migliaia di euro)	Totale presenti al 31.12.2017 (1)	Spese per competenze fisse e accessorie (2)	IRAP (3)	Spese per contributi a carico dell'azienda (4)	Altre voci di spesa ** (5)	Totale (6) = (2)+(3)+(4) + (5)
Personale a tempo determinato (*)	106	5.083	430	1.396	23	6.932

(*) Riferito al personale dipendente a tempo determinato, compreso personale ex LSU contrattualizzato, i cui valori sono espressi in "full time equivalent".

(**) "Altre voci di spesa" comprende: assegni per nucleo familiare, mensa/b.pasto, Equo indennizzo.

Ammontare complessivo della spesa del personale a tempo determinato esercizio 2017 e scostamento rispetto al tetto di spesa, ex art. 9, comma 28, D.L. 78/2010					
Periodo di rilevazione	ANNO 2017				
Tipologia	Costo Anno 2009 (compreso IRAP)	Limite max (50% costo anno 2009) ex art. 9 c. 28 D.L. 78/2010	Costo Anno 2017 (compreso IRAP)	Incidenza 2017 su 2009 (in %)	Scostamento costo Pers. T. Determinato anno 2017 rispetto al tetto di spesa ex art. 9 comma 28 del D.L. 78/2010
Personale a tempo determinato	9.162	4.581	6.932	75,66%	2.351

Dati sintetici relativi al costo del personale a tempo determinato - Fonte D1_2 consuntivo anno 2017						
Periodo di rilevazione	ANNO 2018					
(valori in migliaia di euro)	Totale presenti al 31.12.2018 (1)	Spese per competenze fisse e accessorie (2)	IRAP (3)	Spese per contributi a carico dell'azienda (4)	Altre voci di spesa ** (5)	Totale (6) = (2)+(3)+(4) + (5)
Personale a tempo determinato (*)	71	3.838	325	1.028	7	5.198

(*) Riferito al personale dipendente a tempo determinato, compreso personale ex LSU contrattualizzato, i cui valori sono espressi in "full time equivalent".

(**) "Altre voci di spesa" comprende: assegni per nucleo familiare, mensa/b.pasto, Equo indennizzo.

Ammontare complessivo della spesa del personale a tempo determinato esercizio 2018 e scostamento rispetto al tetto di spesa, ex art. 9, comma 28, D.L. 78/2010					
Periodo di rilevazione	ANNO 2018				
Tipologia	Costo Anno 2009 (compreso IRAP)	Limite max (50% costo anno 2009) ex art. 9 c. 28 D.L. 78/2010	Costo Anno 2018 (compreso IRAP)	Incidenza 2018 su 2009 (in %)	Scostamento costo Pers. T. Determinato anno 2018 rispetto al tetto di spesa ex art. 9 comma 28 del D.L. 78/2010
Personale a tempo determinato	9.162	4.581	5.198	56,73%	617

22. Oneri diversi di gestione

Tab. 71 - Dettaglio oneri diversi di gestione

CODICE MOD. CE	DETTAGLIO ONERI DIVERSI DI GESTIONE	Valore CE Al 31/12/2019	Valore CE Al 31/12/2018	Variazioni importo	Variazioni %
BA2510	Imposte e tasse (escluso IRAP e IRES)	963.927	943.260	20.667	2,19
BA2520	Perdite su crediti		-	-	-
BA2540	Indennità, rimborso spese e oneri sociali per gli Organi Direttivi e Collegio Sindacale	504.696	572.151	- 67.455	-11,79
	Indennità, rimborso spese e oneri sociali Direttore Generale	177.992	140.957	37.035	26,27
	Indennità, rimborso spese e oneri sociali Direttore Amministrativo	83.746	163.215	- 79.469	-48,69
	Indennità, rimborso spese e oneri sociali Direttore sanitario	167.462	195.356	- 27.894	-14,28
	Indennità, rimborso spese e oneri sociali Collegio Sindacale	50.506	47.981	2.525	5,26
	Indennità, rimborso spese e oneri sociali OIV	24.991	24.642	349	1,41
BA2550	Altri oneri diversi di gestione	577.581	659.843	- 82.262	-12,47
	Spese legali da decreti ingiuntivi, liti, arbitrati, risarcimenti e transazioni	294.950	417.706	- 122.756	-29,39
	Spese postali	92.177	59.625	32.552	54,60
	Spese per abbonamenti a riviste	27.566	17.228	10.338	60,01
	Spese per canone RAI - TV e internet	1.242	1.250	- 8	-0,65
	Spese di pubblicità	12.195	12.057	138	1,15
	Spese di rappresentanza	275	2.811	- 2.536	-
	Rimborso spese personale dipendente	106.785	113.251	- 6.466	-5,71
	Multe e ammende	18	586	- 568	-96,95
	Arrotondamenti passivi	26	140	- 114	-
	Abbuoni e sconti passivi		-	-	-
	Altri oneri diversi di gestione	42.347	35.189	7.158	20,34
	TOTALE	2.046.205	2.175.254	- 129.049	-5,93

Questa sezione del conto economico registra i costi sostenuti per le indennità e rimborsi agli organi aziendali, i costi di altre collaborazioni coordinate e continuative, assicurazioni, imposte e tasse non riferite al reddito e tutte le spese di carattere amministrativo.

I costi evidenziati, per complessivi 2.046.205 euro presentano un decremento complessivo di 129.049 euro, prevalentemente derivante dalla diminuzione dei costi per spese legali.

Compensi organi direttivi e collegiali (504.697 euro)

Sono di seguito evidenziati con un maggiore livello di dettaglio, i compensi complessivi (rimborso spese ed oneri contributivi) spettanti agli organi direttivi, ai membri del Collegio Sindacale e all'Organismo Indipendente di Valutazione.

Indennità, rimborso spese e oneri sociali per gli Organi Direttivi e Collegio Sindacale	
Indennità Direttore Generale	140.298
Rimborso spese Direttore Generale	-
Oneri sociali Direttore Generale	37.694
Indennità Direttore Amministrativo	67.972
Rimborso spese Direttore Amministrativo	-
Oneri sociali Direttore Amministrativo	15.774
Indennità Direttore Sanitario	131.986
Rimborso spese Direttore Sanitario	-
Oneri sociali Direttore Sanitario	35.477
Indennità Collegio Sindacale	47.308
Rimborso spese Collegio Sindacale	2.234
Oneri sociali Collegio Sindacale	964
Indennità, rimborso spese e oneri sociali OIV	24.991
TOTALE	504.697

AMMORTAMENTI

Dal 01 Gennaio 2014 ha trovato piena applicazione il Titolo II del D. Lgs n. 118/2011, per tale motivo il trattamento contabile relativo agli ammortamenti, per l'esercizio 2018 non subisce radicali modifiche rispetto all'esercizio precedente.

Ammortamento Immobilizzazioni immateriali

I costi iscritti in questa sezione del conto economico pari a 193.222 euro, si riferiscono agli ammortamenti maturati nell'esercizio 2019 relativamente alle immobilizzazioni immateriali. I criteri di ammortamento non sono stati modificati rispetto ai precedenti esercizi.

Ammortamento Fabbricati

I costi iscritti in questa sezione del conto economico pari a 3.170.681 euro sono quelli maturati al 31.12.2019 per l'ammortamento dei fabbricati. I criteri di ammortamento non sono stati modificati rispetto ai precedenti esercizi.

Ammortamento da altre Immobilizzazioni materiali

Questa sezione del conto economico registra i costi maturati al 31.12.2019 per l'ammortamento delle immobilizzazioni materiali con l'utilizzazione dei coefficienti precedentemente riportati, calcolati a quote costanti, in base alla vita utile dei cespiti. Le quote di ammortamento sono rappresentative della partecipazione dei cespiti al processo produttivo ed alla formazione dei ricavi. Per i beni acquistati nell'esercizio si è adottato il criterio dell'aliquota ridotta del 50%, in coerenza con la normativa fiscale. I criteri di ammortamento non sono stati modificati rispetto ai precedenti esercizi. Il costo complessivo dell'esercizio 2019 per altre immobilizzazioni materiali è di 2.710.121 euro.

Ammortamento immobilizzazioni materiali	
Ammortamenti dei diritti di brevetto e di utilizzazione delle opere dell'ingegno	193.122
TOTALE	193.122
Ammortamento dei fabbricati	
Ammortamenti fabbricati non strumentali (disponibili)	19.778
Ammortamenti fabbricati strumentali (indisponibili)	3.150.902
TOTALE	3.170.681
Ammortamento delle altre immobilizzazioni materiali	
Ammortamenti di impianti e macchinari sanitari	44.060
Ammortamenti di impianti e macchinari non sanitari	83.098
Ammortamenti di attrezzature sanitarie e scientifiche	1.789.970
Ammortamenti di mobili e arredi	297.421
Ammortamenti automezzi	38.098
Ammortamenti autovetture	-
Ammortamenti ambulanze	106.508
Ammortamenti macchine ordinarie d'ufficio	1.063
Ammortamenti attrezzature informatiche	140.338
Ammortamenti strumentario chirurgico	128.689
Ammortamenti delle altre immobilizzazioni materiali	80.878
TOTALE	2.710.121
TOTALE AMMORTAMENTI	6.073.924

Svalutazione di Crediti

Nel corso dell'esercizio non sono state operate svalutazioni di crediti.

Variazione delle rimanenze

Le variazioni delle rimanenze "sanitarie" e "non sanitarie" sono espresse in bilancio nel costo della produzione, con un decremento complessivo del valore del magazzino di 1.840.860 euro rispetto alla consistenza dello stesso al 01.01.2019.

Le rimanenze, sono state valutate dall'Azienda con il prezzo medio ponderato. Sono di seguito riportate le rimanenze iniziali e finali di magazzino e le loro variazioni.

RIMANENZE	Valore iniziale	Valore finale	Variazione
Prodotti farmaceutici ed emoderivati:	3.382.871	2.548.535	834.336
<i>Medicinali con AIC, ad eccezione di vaccini ed emoderivati di produzione regionale</i>	3.379.293	2.415.352	963.941
<i>Ossigeno - con AIC</i>	441	8.027	-7.586
<i>Medicinali senza AIC</i>	3.137	125.156	-122.019
<i>Emoderivati di produzione regionale</i>	0	0	0
Sangue ed emocomponenti	0	0	0
Dispositivi medici:	2.658.904	1.802.325	856.579
<i>Dispositivi medici</i>	2.113.477	1.300.209	813.268
<i>Dispositivi medici impiantabili attivi</i>	32.116	58.968	-26.852
<i>Dispositivi medico diagnostici in vitro (IVD)</i>	513.311	443.148	70.163
Prodotti dietetici	95.666	36.870	58.796
Materiali per la profilassi (vaccini)	90	72	18
Prodotti chimici	250	207	43
Materiali e prodotti per uso veterinario	76.908	110.836	-33.928
Altri beni e prodotti sanitari	10.723	16.636	-5.913
Acconti per acquisto di beni e prodotti sanitari	0	0	0
RIMANENZE BENI SANITARI	6.225.412	4.515.481	1.709.931
Prodotti alimentari	0	0	0
Materiali di guardaroba, di pulizia e di convivenza in genere	151.244	105.559	45.685
Combustibili, carburanti e lubrificanti	13.153	12.084	1.069
Supporti informatici e cancelleria	168.884	126.355	42.529
Materiale per la manutenzione	43.997	62.753	-18.756
Altri beni e prodotti non sanitari	117.787	57.385	60.402
Acconti per acquisto di beni e prodotti non sanitari	0	0	0
RIMANENZE BENI NON SANITARI	495.065	364.136	130.929
TOTALE RIMANENZE	6.720.477	4.879.617	1.840.860

23. Accantonamenti

Tab. 72 - Dettaglio accantonamenti

CODICE MOD. CE	DETTAGLIO ACCANTONAMENTI	Valore CE al 31/12/2019	Valore CE al 31/12/2018	Variazioni importo	Variazioni %
	Accantonamenti per rischi:	2.038.500	2.977.000	938.500	-31,53
BA2710	Accantonamenti per cause civili ed oneri processuali	1.000.000	1.000.000	-	0,00
BA2720	Accantonamenti per contenzioso personale dipendente	100.000	100.000	-	0,00
BA2730	Accantonamenti per rischi connessi all'acquisto di prestazioni sanitarie da privato			-	0,00
BA2740	Accantonamenti per copertura diretta dei rischi (autoassicurazione)	938.500	1.877.000	938.500	-50,00
BA2750	Altri accantonamenti per rischi			-	-
	Accantonamenti per premio di operosità (SUMAI)	200.000	168.667	31.333	18,68
	Accantonamenti per quote inutilizzate di contributi vincolati:	1.592.504	1.611.024	18.520	-1,15
BA2770	Accantonamenti per quote inutilizzate contributi da Regione per quota FS "finalizzato"	671.700	622.537	49.163	7,90
BA2780	Accantonamenti per quote inutilizzate contributi da Regione e Prov. Aut. per quota F.S. vincolato				
BA2790	Accantonamenti per quote inutilizzate contributi da soggetti pubblici (extra fondo) vincolati	920.804	988.487	67.683	-6,85
BA2800	Accantonamenti per quote inutilizzate contributi da soggetti pubblici per ricerca				
BA2810	Accantonamenti per quote inutilizzate contributi vincolati da privati				
	Altri accantonamenti:	3.041.099	3.669.798	628.696	-17,13
BA2830	Accantonamenti per interessi di mora				
BA2840	Acc. Rinnovi convenzioni MMG/PLS/MCA	1.169.959	886.600	283.359	31,96
BA2850	Acc. Rinnovi convenzioni Medici Sumai	277.771	207.400	70.371	33,93
BA2860	Acc. Rinnovi contratti : dirigenza medica	724.184	1.679.000	954.816	-
BA2870	Acc. Rinnovi contratti : dirigenza non medica	121.909	224.000	102.091	-
BA2880	Acc. Rinnovi contratti : comparto	73.874		73.874	-
BA2890	Altri accantonamenti	673.403	672.795	608	0,09
	Accantonamento incentivo economico Direzione strategica e Collegio Sindacale	88.634	50.617	38.017	75,11
	Accantonamento ricavi formazione u/privati		15.500	15.500	-
	Accantonamento recuperi spese legali u/privati	21.527	45.838	24.311	-
	Accantonamento 0,2% assistenza sanitaria sindrome autistica ex art. 25 comma 8 l.r. 19/05	563.242	560.840	2.402	0,43
	TOTALE	6.872.104	8.426.486	1.554.382	-18,48

Altri accantonamenti

Tale sezione del conto economico registra le seguenti movimentazioni contabili:

- **euro 1.000.000** da accantonamento per cause civili ed oneri processuali ed **euro 100.000** da accantonamento per contenzioso personale dipendente. Alla quantificazione dell'incremento dei fondi per contenzioso l'Azienda è giunta giusta comunicazione del Servizio Legale;
- **euro 938.500** quale accantonamento per la costituzione del fondo per la copertura diretta dei rischi (autoassicurazione), ai sensi del verbale di negoziazione e assegnazione delle risorse finanziarie e dei correlati obiettivi economici anno 2019 del 25.11.2019;
- **euro 200.000** - quota di costo dell'esercizio ad incremento del fondo SUMAI;
- **euro 671.700** quale accantonamento quote finalizzate F.S.R. indistinto anno 2019 di cui: 378.900 euro, giusta nota dell'Assessorato della Salute - Dipartimento per la Pianificazione Strategica, Servizio 5 "Economico Finanziario", nota prot. n.5°/Dip/_28158 del 19.06.2020, così articolate:
 - ✓ 10.000 euro - progetto sul sistema di sorveglianza "Passi";
 - ✓ 137.350 euro - quota di contributo per la cura dalla dipendenza dal gioco d'azzardo (art. 1 comma 133 L. 190/2014);
 - ✓ 232.050 euro - incentivazione produzione di plasma;

- ✓ 292.300 euro - quota 0,1% ai sensi dell'art. 25 comma 13 L.R. n. 19/2005 (Alzheimer)
- **euro 920.804**, quote inutilizzate contributi da soggetti pubblici (extra fondo) vincolati quale accantonamento del contributo disabili gravissimi anno 2019;
 - **euro 1.169.959** - indennità di vacanza contrattuale - MMG - PLS - MCA -, giusta nota Assessoriale prot. n.5°/Dip/_28158 del 19.06.2020;
 - **euro 277.771** accantonamento indennità di vacanza contrattuale - SUMAI, giusta nota Assessoriale prot. n.5°/Dip/_0028158 del 19.06.2020;
 - **euro 724.184** accantonamento indennità di vacanza contrattuale - Dirigenza Medica -, giusta nota Assessoriale prot. n.5°/Dip/_0028158 del 19.06.2020;
 - **euro 121.909** accantonamento indennità di vacanza contrattuale - Dirigenza non Medica -, giusta nota Assessoriale prot. n.5°/Dip/_0028158 del 19.06.2020;
 - **euro 73.874** accantonamento indennità di vacanza contrattuale - Comparto -, giusta nota Assessoriale prot. n.5°/Dip/_0028158 del 19.06.2020;
 - **euro 88.634** incentivo economico per la Direzione Strategica ed il Collegio Sindacale relativo all'anno 2019;
 - **euro 21.527** accantonamento recuperi spese legali v/privati;
 - **euro 563.242** - quota 0,2% finalizzate per assistenza sanitaria sindrome autistica ex art. 25, comma 8 L.R. 19/05.

C) PROVENTI E ONERI FINANZIARI

24. Proventi ed oneri finanziari

Interessi attivi

Questa voce accoglie gli interessi attivi maturati sui conti correnti bancari e su conti correnti postali:

Interessi attivi			
	2019	2018	variazioni
Interessi attivi su c/c bancario	18	64	-46
interessi attivi su c/c postali	0	0	0
Altri interessi attivi	0	0	0
TOTALE	18	64	-46

Altri proventi

Nel corso dell'esercizio l'Azienda non ha avuto ricavi imputabili a questa voce di bilancio.

Interessi passivi

Questa sezione del conto economico accoglie prevalentemente i costi riferiti agli interessi moratori ed alla rivalutazione monetaria:

Interessi passivi			
	2019	2018	variazioni
Interessi passivi su anticipazioni di tesoreria	25.597		25.597
Interessi moratori e rivalutazione monetaria	365.416	264.197	101.220
Altri interessi passivi	2	0	2
TOTALE	391.015	264.197	101.221

Altri oneri

Nel corso dell'esercizio l'Azienda ha iscritto in questa sezione del conto economico spese per euro 9.420, dettagliate secondo la seguente tabella:

Altri oneri finanziari			
	2019	2018	variazioni
Spese e commissioni bancarie	1.237	1.549	-311
Commissioni postali	8.183	8.318	-135
TOTALE	9.420	9.866	-446

D) RETTIFICHE DI VALORE DI ATTIVITA' FINANZIARIE**25. Rettifiche di valore di attività finanziarie****Rivalutazioni**

Non si sono registrate nel corso dell'esercizio attività finanziarie derivanti da rivalutazioni.

Svalutazioni

Non si sono registrate nel corso dell'esercizio attività finanziarie derivanti da svalutazioni.



E) PROVENTI ED ONERI STRAORDINARI**26. Proventi e oneri straordinari**

CODICE MOD. CE	DETTAGLIO PROVENTI E ONERI STRAORDINARI	Valore CE al 31/12/2019	Valore CE al 31/12/2018	Variazioni importo	Variazioni %
	Proventi straordinari	3.467.324	3.915.733	- 448.409	-11,45
EA0020	Plusvalenze		2.038	- 2.038	-100,00
EA0060	Sopravvenienze attive v/Aziende sanitarie pubbliche della Regione		261	- 261	-100,00
EA0080	Sopravvenienze attive v/terzi relative alla mobilità extraregionale		33.064	- 33.064	-100,00
EA0090	Sopravvenienze attive v/terzi relative al personale	51.551	76.127	- 24.576	-32,28
EA0110	Sopravvenienze attive v/terzi relative alle convenzioni per la specialistica		1.966	- 1.966	-100,00
EA0120	Sopravvenienze attive v/terzi relative all'acquisto prestazioni sanitarie da operatori accreditati		52.715	- 52.715	-100,00
EA0130	Sopravvenienze attive v/terzi relative all'acquisto di beni e servizi	58.647	406.989	- 348.342	-85,59
EA0140	Altre sopravvenienze attive v/terzi	1.152.105	825.556	326.549	39,55
EA0160	Insussistenze attive v/Aziende sanitarie pubbliche della Regione	18,91	1.398,34	- 1.379	-98,65
	Insussistenze attive v/terzi relative all'acquisto prestazioni sanitarie da operatori accreditati	88		88	0,00
EA0230	Insussistenze attive v/terzi relative all'acquisto di beni e servizi	2.204.912	1.641.430	563.483	34,33
EA0240	Altre insussistenze attive v/terzi	2	874.189	- 874.187	-100,00
	Oneri straordinari	570.247	1.577.578	- 1.007.330	-63,85
EA0270	Minusvalenze		4.480	- 4.480	-100,00
EA0340	Altre sopravvenienze passive v/Aziende sanitarie pubbliche della Regione	98.044	22.052	75.992	344,61
EA0360	Sopravvenienze passive v/terzi relative alla mobilità extraregionale			-	0,00
EA0380	Soprav. passive v/terzi relative al personale - dirigenza medica	67.334	44.375	22.959	51,74
EA0390	Soprav. passive v/terzi relative al personale - dirigenza non medica		46.515	- 46.515	-100,00
EA0400	Soprav. passive v/terzi relative al personale - comparto	39	56.995	- 56.956	-99,93
EA0410	Sopravvenienze passive v/terzi relative alle convenzioni con medici di base		71.340	- 71.340	-100,00
EA0420	Sopravvenienze passive v/terzi relative alle convenzioni per la specialistica		43.973	- 43.973	-100,00
EA0430	Sopravvenienze passive v/terzi relative all'acquisto prestaz. sanitarie da operatori accreditati			-	0,00
EA0440	Sopravvenienze passive v/terzi relative all'acquisto di beni e servizi	239.092	489.694	- 250.602	-51,18
EA0450	Altre sopravvenienze passive v/terzi	112.095	702.176	- 590.081	-84,04
EA0470	Insussistenze passive v/Aziende sanitarie pubbliche della Regione		8	- 8	-100,00
EA0500	Insussistenze passive v/terzi relative al personale			-	0,00
EA0540	Insussistenze passive v/terzi relative all'acquisto di beni e servizi		66.569	- 66.569	-100,00
EA0550	Altre insussistenze passive v/terzi	53.644	29.403	24.241	82,44
	TOTALE	2.897.077	2.338.156	558.922	23,90

Altri proventi straordinari

Nel corso dell'esercizio si sono registrati altri proventi straordinari per 3.467.324 euro, con un decremento rispetto al precedente esercizio di 448.409 euro.

Altri oneri straordinari

Nel corso dell'esercizio si sono registrati altri oneri straordinari per 570.247 euro, con un decremento rispetto al precedente esercizio di 1.007.330 euro.

Sopravvenienze ed Insussistenze

Tali poste di bilancio, scaturiscono prevalentemente, dalla manifestazione economica di debiti e crediti che non avevano trovato manifestazione economica negli anni di competenza.

I proventi ed oneri straordinari si riferiscono alle seguenti voci:

Sopravvenienze attive ed insussistenze attive

per 3.467.324 euro, derivanti prevalentemente dalle seguenti voci:

Sopravvenienze attive v/terzi relative al personale	
Sopravvenienze attive v/terzi relative al personale	51.551
Sopravvenienze attive v/terzi relative all'acquisto di beni e servizi	
Addebiti spedizione errata ricette dpc	35.785
Note di credito su fatture all'acquisto di beni e servizi anni precedenti	22.862
Altre sopravvenienze attive v/terzi	
Rette R.S.A anni 2017 E 2018	11.447
Recupero somme per indennità abbattimento animali infetti giusto Decreto Ministeriale 2013, 2015 E 2017	797
Recupero somme retribuzione di risultato anno 2016	498
Borse di studio medicina generale anni precedenti	27.278
Rimborso costi per servizio di pulizia e smaltimento rifiuti urbani anno 2018 - sicilia emergenza	3.574
Incasso somme da conto corrente postale riferiti a recuperi ticket anni precedenti	177389
Eccedenza accredito residui F.S. anno 2017 da imputare agli arrotondamenti della tabella A	2.421
Rimborso costo utenze anno 2018 locali ARPA Sicilia, giusta nota Servizio Patrimoniale prot. n. 47905 del 06/11/2019	34.165
note di credito su fatture per rettifiche prezzi anni precedenti	1.484
Rimborso utenze anni precedenti	6.104
Restituzione somma non spettante in quanto la fattura e' gia' saldata - rif.to ft. n. 7010042567 Pifizer Italia s.r.l. del 24/03/2014 - Banca Farmafactoring	89
Restituzione somma versata erroneamente in eccesso rif.to enpam pediatri mese di dicembre 2018	266
Contributo TBC non assistiti INPS anno 2018 - giusto D.D.S. n. 2387 del 30/12/2019	2.170
Restituzione somme non dovute in quanto gia' incassate rif.to pignoramento Credemfactor-Enel - giusta nota servizio legale prot. n. 16631 del 25/02/2020	9.667
Rimborso oneri per accertamenti medico legali sui dipendenti delle pp.aa.	110.723
Storno debiti per fatture da ricevere verso comune di Nicosia	4.608
Q.S.N.. 2007/13 -delibera CIPE n. 79/12 - "Servizi di cura per gli anziani - indicatore S6 "intervento 2 - progetto "Riorganizzazione del sistema dell'accoglienza ai servizi socio sanitari - start-up dei punti unici di accesso (P.U.A..) nell'A.S.P.. di Enna - progetto n. 325	759.425
Insussistenze attive v/Aziende sanitarie pubbliche della Regione	
Storno registrazione fatture	19
Insussistenze attive v/terzi relative all'acquisto prestazioni sanitarie da operatori accreditati	
Storno debito insussistente	88
Altre insussistenze attive v/terzi relative all'acquisto di beni e servizi	
storno debiti per fatture da ricevere da bolle anni 2014, 2015 e anno 2016	987.703
Storno fattureHERA COMM aperte in attesa di nota credito per utenze anno 2017 e 2018 come da nota n.426765 del 11/04/2019	1.166.326
Storno fatture per debito insussistente	50.883
Altre insussistenze attive v/terzi	
Storno fatture non di competenza	2

Sopravvenienze passive ed insussistenze passive

Per 570.247 euro di cui alle principali poste:

Altre sopravvenienze passive v/Aziende sanitarie pubbliche della Regione	
Anno 2018 programma VEQ Regione Sicilia	16.887
Prestazioni CQRC anno 2018	22.583
Per prestazioni sanitarie erogate anni 2017-2018	24.738
Rimborso oneri riflessi relativi al dipendente G.G.	33.837
Sopravvenienze passive v/terzi relative al personale - dirigenza medica e veterinaria - Varie	
emolumenti riferiti ad anni precedenti relativi al personale - dirigenza medica	67.334
Sopravvenienze passive v/terzi relative al personale - comparto - Varie	
emolumenti riferiti ad anni precedenti relativi al personale - comparto	39
Sopravvenienze passive v/terzi relative alle convenzioni con i FLS per arretrati da rinnovi ACNL	
Sopravvenienze passive v/terzi relative alle convenzioni con medici di base - altro	
Sopravvenienze passive v/terzi relative all'acquisto prestazioni sanitarie da operatori accreditati	
Sopravvenienze passive v/terzi relative all'acquisto di beni e servizi	
Pagamento contributo all'A.V.O. anno 2018	2.000
servizio di ausiliario presso i PP.OO.	80.779
Canone noleggio attrez. sanitarie	19.253
Servizio di lavanderia anno 2018	4.500
Servizio di facchinaggio anno 2018	1.235
Fornitura servizio energia elettrica	5.724
Mobilita' AIR ANNI 2015, 2017 E 2018	1.780
Servizi di pulizia anno 2018	49.078
Fatture relative all'acquisto di beni e servizi anni precedenti	74.743
Altre sopravvenienze passive v/terzi	
Pagamento CTU medico legale nel contenzioso previdenziale: Larcan Giuseppe attore, contro ASP4 Enna convenuta RG 199/2012 tribunale di Enna sezione lavoro Dr.ssa Balsamo Francesca	610
Pagamento TARI anni dal 2014 al 2018 - poliambulatorio di Agira.	40.521
Pagamento cartelle esattoriali N. 2942019000865863000 e N. 29420190000865964000	24.036
Fatture per inserimento in comunità anno 2012	78
Contributo TBC non assistiti INPS anno 2018 - Giusto D.D.S. N. 2387 del 30/12/2019	2.170
Nota di debito per rivalsa iva ex. art. 60 comma7 d.P.R. N. 633/72.	19.950
Onorario procedimento arbitrale asp enna c / fondo proserpina s.r.l	8.663
Presenza atto ordinanza tribunale palermo e contestuale pagamento Banca Farmafactoring - delib. 781/18	2.392
Liquidazione e pagamento imposta n.2015/001/SC/000001163/0/001	1.119
pagamento imposta per accise energia elettrica gruppi elettrogeni presidi ospedalieri delibera n. 226 del 07/03/2019	879
Addebito spese bolli ed invio estratto conto rif.to conto investimenti n. 2978 finanziamento jessica anno 2018	78
Storni su fatture per errata fatturazione	11.599
Altre insussistenze passive v/terzi	
Rettifica fatture inesistenti	53.644

Il dettaglio dei proventi ed oneri straordinari per anno di riferimento, per soggetto ed evento contabile è illustrato nell' **"Allegato 5"**.

Y) IMPOSTE SUL REDDITO DELL'ESERCIZIO

Questa sezione del conto economico registra i costi relativi alle imposte d'esercizio sia per attività istituzionale (IRAP) che per quella derivante dai redditi di attività commerciale (IRES - IRAP). Per l'IRAP relativa all'attività istituzionale, secondo quanto previsto dalle direttive del Ministero delle Finanze, riferite agli Enti ed Aziende Pubbliche, il criterio seguito per l'applicazione dell'imposta è stato quello di competenza.

- L'IRES di competenza è pari a 199.047 euro di cui 58.498 euro sull'attività commerciale dell'Azienda, come da **"Allegato 2"** contabilità separata - attività commerciale.
- l'IRAP personale dipendente è pari a 7.194.375 euro.
- l'IRAP relativa a collaboratori e personale assimilato a lavoro dipendente è pari a 690.504 euro.

Y) IMPOSTE SUL REDDITO DELL'ESERCIZIO

Questa sezione del conto economico registra i costi relativi alle imposte d'esercizio sia per attività istituzionale (IRAP) che per quella derivante dai redditi di attività commerciale (IRES - IRAP). Per l'IRAP relativa all'attività istituzionale, secondo quanto previsto dalle direttive del Ministero delle Finanze, riferite agli Enti ed Aziende Pubbliche, il criterio seguito per l'applicazione dell'imposta è stato quello di competenza.

- L'IRES di competenza è pari a 199.047 euro di cui 58.498 euro sull'attività commerciale dell'Azienda, come da **"Allegato 2"** contabilità separata - attività commerciale.
- l'IRAP personale dipendente è pari a 7.194.375 euro.
- l'IRAP relativa a collaboratori e personale assimilato a lavoro dipendente è pari a 690.504 euro.
- l'IRAP relativa ad attività di libera professione è pari a 106.229 euro.

ANALISI DEL RISULTATO D'ESERCIZIO 2019

Le risorse negoziate dall'Azienda Sanitaria Provinciale di Enna con l'Assessorato della Salute – Dipartimento per la Pianificazione Strategica, ai sensi del verbale di negoziazione del 25 novembre 2019, hanno trovato conferma giusta nota di assegnazione di F.S.R. anno 2019 dell'Assessorato della Salute – Dipartimento per la Pianificazione Strategica, Servizio 5 “Economico Finanziario”, prot. n.5°/Dip/_0028158 del 19.06.2020.

Il risultato operativo conseguito dall'Azienda Sanitaria Provinciale di Enna è stato migliorativo rispetto a quanto negoziato, per 129.085 euro, pari all'utile d'esercizio conseguito, di cui al bilancio di verifica al 31.12.2019.

L'utile d'esercizio è il risultato:

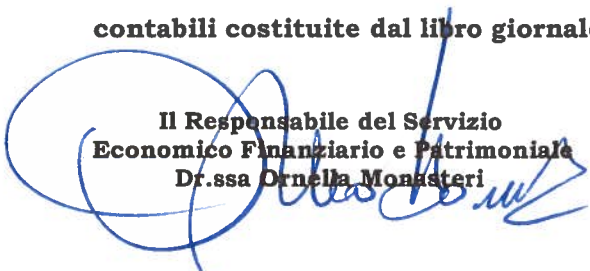
- ✓ sia di una attenta analisi del risultato atteso e delle motivazioni di pubblico interesse, che strettamente connesse alla gestione caratteristica dell'Azienda e alle scelte gestionali e/o di controllo messe in essere dalla Direzione Strategica e dalla Direzione Aziendale tutta, al fine del contenimento dei costi, per il ripiano, in piena aderenza all'ottica regionale, quanto più rapido possibile, del proprio disavanzo complessivo, stante l'obbligo per l'Azienda di dovere assicurare i livelli essenziali d'assistenza, in un comprensorio territoriale con i redditi più bassi d'Italia;
- ✓ sia della contrazione della dotazione organica, conseguente al rispetto della normativa vigente in materia, che ha trascinato al ribasso la quantificazione dei fondi legati al personale effettivamente in servizio;
- ✓ e infine grazie al costante monitoraggio dell'andamento dei conti economici di competenza dell'esercizio.

Il presente bilancio composto da:

- **Stato Patrimoniale**
- **Conto Economico**
- **Nota Integrativa**
- **Rendiconto Finanziario**

rappresenta in modo veritiero e corretto la situazione patrimoniale e finanziaria nonché il risultato economico dell'esercizio 2019 e corrisponde alle risultanze delle scritture contabili costituite dal libro giornale in partita doppia e dai mastri tenuti ai sensi di legge.

**Il Responsabile del Servizio
Economico Finanziario e Patrimoniale
Dr.ssa Ornella Monasteri**



**Il Direttore Generale
Dr. Francesco Iudica**





CERTIFICAZIONE
SUL RISPETTO DELL'EQUILIBRIO ECONOMICO-
FINANZIARIO DELLA GESTIONE DELL'AZIENDA
SANITARIA PROVINCIALE DI ENNA
RELATIVAMENTE AL BILANCIO D'ESERCIZIO 2019

Il sottoscritto Dr. Francesco Iudica, in qualità di Direttore Generale dell'Azienda Sanitaria Provinciale di Enna certifica che i dati prodotti nel Conto Economico del bilancio d'esercizio 2019 e corrispondenti a quelli indicati nel relativo mod. CE sono coerenti con l'obiettivo di equilibrio economico finanziario e con l'obiettivo economico assegnato all'Azienda per l'anno 2019 in data 25.11.2019.

Il Direttore del Servizio
Economico Finanziario e Patrimoniale
Dr.ssa Ornella Monasteri

Il Direttore Generale
Dr. Francesco Iudica

REGIONE SICILIANA
AZIENDA SANITARIA PROVINCIALE DI
ENNA

“Allegato 1”



BILANCIO DI ESERCIZIO
AL 31 DICEMBRE 2019
CODICI SIOPE

Codice Siope	Descrizione Siope	Saldo
E1100	Compartecipazione alla spesa per prestazioni sanitarie (ticket)	1.705.662,18
E1301	Entrate da aziende sanitarie della Regione/Provincia autonoma per prestazioni sanitarie e sociosanitarie a rilevanza sanitaria	5.258,00
E1400	Entrate per prestazioni sanitarie e sociosanitarie a rilevanza sanitaria ad altre Amministrazioni pubbliche	29.656,51
E1500	Entrate per prestazioni sanitarie erogate a soggetti privati	583.363,51
E1600	Entrate per prestazioni sanitarie erogate in regime di intramoenia	1.724.462,95
E1700	Entrate per prestazioni non sanitarie	450.455,92
E2102	Contributi e trasferimenti correnti da Regione e Prov. Autonoma per quota fondo sanitario regionale indistinto	267.864.268,72
E2103	Contributi e trasferimenti correnti da Regione e Prov. Autonoma per quota fondo sanitario regionale vincolato	3.728.471,81
E2104	Contributi e trasferimenti correnti da Regione e Prov. Autonoma extra fondo sanitario vincolato	5.484.806,60
E2105	Altri contributi e trasferimenti correnti da Regione e Prov. Autonoma	217.556,27
E3101	Rimborsi assicurativi	78.734,48
E3102	Rimborsi spese per personale comandato	12.164.768,88
E3104	Restituzione fondi economali	193.769,83
E3105	Riscossioni IVA	77.367,51
E3106	Altri concorsi, recuperi e rimborsi	2.614.455,26
E3201	Fitti attivi	54.768,62
E3202	Interessi attivi	63,90
E3204	Altri proventi	5.700,07
E5103	Contributi e trasferimenti da Regione e Prov. Autonoma per finanziamenti di investimenti e fondo di dotazione	54.000,92
E6400	Depositi cauzionali	6.778,76

Codice Siope	Descrizione Siope	Saldo
U1103	Competenze a favore del personale a tempo indeterminato, al netto degli arretrati attribuiti	- 52.271.844,41
U1105	Competenze a favore del personale a tempo determinato, al netto degli arretrati attribuiti	- 2.858.179,92
U1203	Altre ritenute al personale per conto di terzi	- 2.670.579,25
U1204	Ritenute previdenziali e assistenziali al personale a tempo indeterminato	- 8.482.911,94
U1205	Ritenute erariali a carico del personale a tempo indeterminato	- 19.864.099,59
U1206	Ritenute previdenziali e assistenziali al personale a tempo determinato	- 566.977,72
U1207	Ritenute erariali a carico del personale a tempo determinato	- 1.221.805,17
U1304	Contributi obbligatori per il personale a tempo indeterminato	- 19.523.245,83
U1305	Contributi previdenza complementare a tempo indeterminato	- 1.477.683,47
U1306	Contributi obbligatori per il personale a tempo determinato	- 900.601,96
U1307	Contributi previdenza complementare a tempo determinato	- 78.663,40
U1501	Trattamento di missione e rimborsi spese viaggi	- 1.557,41
U1599	Altri oneri per il personale	- 3.355,70
U2101	Prodotti farmaceutici	- 15.734.832,19
U2102	Emoderivati	- 125.692,98
U2103	Prodotti dietetici	- 161.855,64
U2104	Materiali per la profilassi (vaccini)	- 874.068,93
U2110	Materiali e prodotti per uso veterinario	- 50.630,30
U2111	Acquisti di beni sanitari da altre strutture sanitarie	- 5.015,00
U2112	Dispositivi medici	- 10.203.984,13
U2113	Prodotti chimici	- 1.960,33
U2198	Altri acquisti di beni sanitari	- 71.989,89
U2199	Acquisto di beni sanitari derivante da sopravvenienze	- 750,00
U2201	Prodotti alimentari	- 4.394,07
U2202	Materiali di guardaroba, di pulizia e di convivenza in genere	- 98.725,62
U2203	Combustibili, carburanti e lubrificanti	- 74.846,21
U2204	Supporti informatici e cancelleria	- 246.165,48
U2205	Pubblicazioni, giornali e riviste	- 12.948,48
U2206	Acquisto di materiali per la manutenzione	- 77.639,83
U2298	Altri beni non sanitari	- 198.200,07

U3103	Acquisti di servizi sanitari per medicina di base da soggetti convenzionali	- 14.904.199,28
U3104	Acquisti di servizi sanitari per farmaceutica da strutture sanitarie pubbliche della Regione/Provincia autonoma di appartenenza	- 689,00
U3106	Acquisti di servizi sanitari per farmaceutica da privati	- 21.156.116,39
U3107	Acquisti di servizi sanitari per assistenza specialistica ambulatoriale da strutture sanitarie pubbliche della Regione/Provincia autonoma di appartenenza	- 35.065.190,20
U3109	Acquisti di servizi sanitari per assistenza specialistica ambulatoriale da privati	- 15.189.455,77
U3112	Acquisti di servizi sanitari per assistenza riabilitativa da privati	- 6.346.185,42
U3114	Acquisti di servizi sanitari per assistenza integrativa e protesica da altre Amministrazioni pubbliche	- 2.789,35
U3115	Acquisti di servizi sanitari per assistenza integrativa e protesica da privati	- 7.301.618,13
U3121	Acquisti di prestazioni di psichiatria residenziale e semiresidenziale da privati	- 150.270,60
U3124	Acquisti di prestazioni di distribuzione farmaci file F da privati	- 952.206,87
U3128	Acquisti di prestazioni trasporto in emergenza e urgenza da strutture sanitarie pubbliche della Regione/Provincia autonoma di appartenenza	- 505.987,23
U3130	Acquisti di prestazioni trasporto in emergenza e urgenza da privati	- 5.598,80
U3131	Acquisti di prestazioni socio sanitarie a rilevanza sanitaria da strutture sanitarie pubbliche della Regione/Provincia autonoma di appartenenza	- 296.378,94
U3132	Acquisti di prestazioni socio sanitarie a rilevanza sanitaria da altre Amministrazioni pubbliche	- 5.810,00
U3133	Acquisti di prestazioni socio sanitarie a rilevanza sanitaria da privati	- 5.815.298,86
U3136	Consulenze, collaborazioni, interinale e altre prestazioni di lavoro sanitarie e sociosanitarie da privati	- 1.012.860,74
U3137	Altri acquisti di servizi e prestazioni sanitarie da strutture sanitarie pubbliche della Regione/Provincia autonoma di appartenenza	- 1.119.258,09
U3138	Altri acquisti di servizi e prestazioni sanitarie da altre Amministrazioni pubbliche	- 5.681,08
U3150	Ritenute erariali sui compensi ai medici di base in convenzione	- 1.029.841,67
U3151	Contributi previdenziali e assistenziali sui compensi ai medici di base in convenzione	- 2.367.334,59

U3153	Ritenute erariali sui compensi ai medici specialisti ambulatoriali	- 1.214.005,20
U3154	Contributi previdenziali e assistenziali sui compensi ai medici specialisti ambulatoriali	- 1.107.135,33
U3199	Acquisto di servizi sanitari derivanti da sopravvenienze	- 128.577,65
U3203	Consulenze, collaborazioni, interinale e altre prestazioni di lavoro non sanitarie da privati	- 317.646,16
U3205	Buoni pasto e mensa per il personale dipendente	- 222.987,84
U3208	Utenze e canoni per telefonia e reti di trasmissione	- 465.154,42
U3209	Utenze e canoni per energia elettrica	- 2.450.451,62
U3210	Utenze e canoni per altri servizi	- 802.648,28
U3211	Assicurazioni	- 255.788,83
U3213	Corsi di formazione esternalizzata	- 42.033,78
U3214	Manutenzione ordinaria e riparazioni di immobili e loro pertinenze	- 815.226,30
U3216	Manutenzione ordinaria e riparazioni di attrezzature tecnico-scientifico sanitarie	- 1.180.993,94
U3217	Manutenzione ordinaria e riparazioni di automezzi	- 35.253,35
U3218	Altre spese di manutenzione ordinaria e riparazioni	- 161.629,42
U3219	Spese legali	- 3.799.242,22
U3220	Smaltimento rifiuti	- 124.081,07
U3222	Manutenzione e riparazione ai mobili e arredi	- 3.255,26
U3298	Acquisto di servizi non sanitari derivanti da sopravvenienze	- 100.442,53
U3299	Altre spese per servizi non sanitari	- 10.026.856,52
U4101	Contributi e trasferimenti a Regione/Provincia autonoma	- 3.105,20
U4111	Contributi e trasferimenti a Istituti Zooprofilattici sperimentali	- 3.105,20
U4198	Contributi e trasferimenti a altre Amministrazioni Pubbliche	- 2.967,34
U4201	Contributi e trasferimenti a altre imprese	- 532.165,44
U4202	Contributi e trasferimenti a famiglie	- 5.415.764,52
U4203	Contributi e trasferimenti a istituzioni sociali private	- 453.030,91
U5101	Concorsi, recuperi e rimborsi a Amministrazioni Pubbliche	- 266.186,97
U5103	Altri concorsi, recuperi e rimborsi da soggetti privati	- 184.338,61
U5201	Noleggi	- 472.148,89
U5202	Locazioni	- 36.187,22

U5206	Altre forme di godimento di beni di terzi	- 1.312.905,49
U5306	Interessi passivi v/fornitori	- 127.948,72
U5308	Altri oneri finanziari	- 1.294,14
U5401	- IRAP	- 7.842.696,36
U5402	IRES	- 182.489,00
U5404	IVA	- 8.526.402,80
U5499	Altri tributi	- 3.359.643,68
U5501	Costituzione di fondi per il servizio economato in contanti	- 315.000,00
U5503	Indennità, rimborso spese ed oneri sociali per gli organi direttivi e Collegio sindacale	- 244.748,30
U5504	Commissioni e Comitati	- 47.526,05
U5506	Ritenute erariali su indennità a organi istituzionali e altri compensi	- 145.177,10
U5507	Contributi previdenziali e assistenziali su indennità a organi istituzionali e altri compensi	- 110.386,58
U5509	Altre ritenute per conto di terzi su indennità a organi istituzionali e altri compensi	- 140,23
U5510	Ritenute previdenziali ed assistenziali a carico degli organi istituzionali	- 54.930,92
U5597	Risarcimento danni autoassicurati	- 50.766,50
U5598	Altri oneri della gestione corrente	- 7.774,00
U5599	Altre spese correnti derivanti da sopravvenienze	- 194.211,49
U6102	Fabbricati	- 273.037,29
U6103	Impianti e macchinari	- 121.804,82
U6104	Attrezzature sanitarie e scientifiche	- 2.429.804,41
U6105	Mobili e arredi	- 369.452,37
U6106	Automezzi	- 117.895,50
U6199	Altri beni materiali	- 399.613,75
U6200	Immobilizzazioni immateriali	- 87.917,87
U7400	Restituzione di depositi cauzionali	- 1.053,10

REGIONE SICILIANA
AZIENDA SANITARIA PROVINCIALE DI
ENNA

“Allegato 2”



BILANCIO DI ESERCIZIO
AL 31 DICEMBRE 2019

CONTABILITA' SEPARATA
ATTIVITA' COMMERCIALE

ATTIVITA' COMMERCIALE

L'obbligo per gli enti non commerciali di tenere una contabilità separata per le attività commerciali risale al decreto legislativo n. 460/1997, in forza del quale è stato inserito all'art. 144 del D.p.r. n. 917/86 il comma 2 che prevede espressamente che per l'attività commerciale esercitata gli enti non commerciali hanno l'obbligo di tenere la contabilità separata".

In particolare per stabilire la quota di reddito derivante dallo svolgimento dell'attività commerciale, da sottoporre a tassazione Ires, si è proceduto:

- nell'individuare in bilancio i ricavi di natura commerciale, comportanti il sostenimento di costi diretti ed a raffrontarli con questi ultimi, ottenendo un valore netto di €. 622,53;
- nell'individuare in bilancio i ricavi di natura commerciale, non comportanti il sostenimento di costi diretti ed a calcolare la quota di spese e di componenti negativi promiscui deducibili, secondo quanto stabilito dall'art. 144 del D.p.r. n. 917/86, comma 4 che stabilisce che la deducibilità viene ammessa per la parte del loro importo che corrisponde al rapporto tra l'ammontare dei ricavi e degli altri proventi che concorrono a formare il reddito d'impresa e l'ammontare complessivo di tutti i ricavi e proventi. L'applicazione di tale rapporto ha permesso di determinare nello 0,000974 il coefficiente da applicare ai costi promiscui al fine di individuare quale parte di specifici costi generali si può riferire all'attività commerciale, ottenendo un valore di ricavi commerciali per €. 372.969,24, costi diretti per €. 112.665,02 costi promiscui per €. 16.561,81.




La somma dei valori così determinati ha permesso di individuare un reddito derivante da apposita contabilità separata per le attività commerciali per il periodo d'imposta 2019, pari a €. 243.742,41 che, tassato con aliquota Ires del 24%, ha dato luogo ad una imposta Ires, derivante da attività commerciale, pari a €. 58.498,18.

Il Direttore del Servizio
Economico Finanziario e Patrimoniale
Dr.ssa Ornella Monasteri



Il Direttore Generale
Dr. Francesco Iudica



CONTABILITA' SEPARATA ATTIVITA' COMMERCIALE ANNO 2019

A) RICAVI SENZA COSTI

409030103	PROVENTI PER SPONSORIZZAZIONI	€	-
-----------	-------------------------------	---	---

B) RICAVI CON COSTI DIRETTI

RICAVI			
409030101	PROVENTI PER SERVIZIO MENSA A TERZI	€	422,53
404030103	SPERIMENTAZIONE CLINICA	€	-
409010104	RICAVI COMITATO ETICO	€	200,00
404030112	RSA PIETRAPERZIA	€	112.665,02
totali		€	113.287,55

COSTI DIRETTI

502011204	ASSISTENZA GERIATRICA RSA DA PRIVATO	€	112.665,02
502020199	ALTRI SERVIZI NON SANITARI DA PRIVATO ATT.COMM.LE	€	-
502020209	COMPENSI SPERIMENTAZIONE	€	-
505010110	ONERI SOCIALI SPERIMENTAZIONE	€	-
901040101	IRAP ATT.COMM.LI	€	-
502011510	COMPENSI COMITATO ETICO	€	-

totali € 112.665,02

C) RICAVI CON COSTI PROMISCUI

RICAVI			
405050201	RICAVI PER SERVIZIO MENSA AI DIPENDENTI	€	10.205,87
409030102	PROVENTI X CONC.SPAZI INTERNI (BAR ESCLUSI I FITTI DERIVANTI DA CONTR.LOCAZIONE	€	133.646,96
409010199	ALTRI RICAVI PER PRESTAZIONI NON SANITARIE	€	-
409010103	DIRITTI CAMERE A PAG.USO ALBERGHIERO	€	100.179,00
409010102	RICAVI PER CONSULENZE, CERTIFICAZIONI ETC..	€	-
409030199	PROVENTI AD ENTI DI NATURA PRIVATISTICA	€	15.649,86
409010101	RICAVI CONSULENZE SICUREZZA SUL LAVORO	€	-

totali € 259.681,69

COSTI PROMISCUI (vedi sotto)

€ 16.561,81

DETERMINAZIONE COSTI PROMISCUI ART.144 T.U.I.R.

TOTALE RICAVI COMMERCIALI		TOTALE RICAVI COMPLESSIVI	
RICAVI SENZA COSTI	€ -	VALORE DELLA PRODUZIONE	€ 377.763.133,34
RICAVI CON COSTI DIRETTI	€ 113.287,55	VARIAZIONE DELLE RIMANENZE	€ 1.840.860,04
RICAVI CON COSTI PROMISCUI	€ 259.681,69	PROVENTI FINANZIARI	€ 17,85
		PROVENTI STRAORDINARI (*)	€ 3.467.324,36
TOTALE	€ 372.969,24	TOTALE	€ 383.071.335,59

(*) PLUSVALENZE	€	-
SOPRAVVENIENZE	€	1.262.303,47
INSUSSISTENZE	€	2.205.020,89
TOTALE PROVENTI STRAORDINARI	€	3.467.324,36

ricavi commerciali € **372.969,24**
 ricavi complessivi € **383.071.335,59** € **0,000974** coefficiente da applicare ai costi promiscui sotto segnati

CONTI	DESCRIZIONE CONTI	COSTI		DA STORNARE AI SEGUENTI CONTI
		COMPLESSIVI	COSTI ATT.COMM.LE DOPO APPLICAZ.COEFFICIENTI	
509030202	SPESE POSTALI E BOLLI	€ 92.267,23	€ 89,83	509030212
502020112	ENERGIA ELETTRICA	€ 3.131.255,60	€ 3.048,68	502020117
502020114	ACQUA	€ 191.123,93	€ 186,08	502020117
502020110	UTENZE TELEFONICHE TRAFFICO	€ 210.727,13	€ 205,17	502020117
502020111	UTENZE TELEFONICHE CANONI	€ 439.493,41	€ 427,90	502020117
516010104	ACCANTONAMENTO COPERTURA DIRETTA RISCHI	€ 938.500,00	€ 913,75	516010105
502020115	GAS	€ 1.606.937,28	€ 1.564,56	502020117
501020101	PRODOTTI ALIMENTARI	€ 4.764,54	€ 4,64	501020107
502020103	MENSA	€ 1.636.472,71	€ 1.593,32	502020105
501020102	MAT.GUARDAROBA PULIZ.	€ 83.910,18	€ 81,70	501020107
508020101	RETRIBUZIONE TABELLARE COMP.AMMINISTRATIVI	€ 4.685.969,78	€ 4.562,39	508020110
503010102	MANUTENZ.IMMOBILI	€ 1.632.016,95	€ 1.588,98	503010104
503030101	MANUTENZIONE ATTREZZATURE	€ 1.678.017,34	€ 1.633,77	503010104
503020101	MANUTENZIONE IMPIANTI E MACCHINARIO	€ -	€ -	503010104
502011204	ASSISTENZA GERIATRICA DA PRIVATO RSA	€ 678.949,80	€ 661,04	509030212
	TOTALE	€ 17.010.405,88	€ 16.561,81	

TOTALE COSTI COMMERCIALI	
COSTI DIRETTI	€ 112.665,02
COSTI PROMISCUI	€ 16.561,81
TOTALE	€ 129.226,83

DETERMINAZIONE IRES SU ATTIVITA' COMMERCIALE

RICAVI COMMERCIALI	€ 372.969,24
COSTI COMMERCIALI	€ 129.226,83
REDDITO ATT.COMM.LE	€ 243.742,41
IRES 24%	€ 58.498,18

CONTO ECONOMICO ATTIVITA' COMMERCIALE

COSTI		RICAVI	
COSTI DIRETTI	€ 112.665,02	RICAVI ATT.COMM.LE	€ 372.969,24
COSTI PROMISCUI	€ 16.561,81		
IRES ATT.COMM.LE	€ 58.498,18		
TOTALE	€ 187.725,01	TOTALE	€ 372.969,24
UTILE NETTOATT.COMM.LE	€ 185.244,23		
TOTALE A PAREGGIO	€ 372.969,24	TOTALE A PAREGGIO	€ 372.969,24

IL DIRETTORE DEL SEFP
D.ssa Ornella Monasteri




ANTEPRIMA RISULTATI DICHIARAZIONE ENC 2020 REDDITI 2019

DETERMINAZIONE IRES SU ATTIVITA' COMMERCIALE

RICAVI COMMERCIALI	€	372.969,24
COSTI COMMERCIALI	€	129.226,83
REDDITO ATT.COMM.LE	€	243.742,41
IRES 24%	€	58.498,18

DETERMINAZIONE IRES SU TERRENI E FABBRICATI

Reddito complessivo dei terreni	Dominicale	€	2.469,00
	Agrario	€	659,00
Reddito complessivo dei fabbricati		€	582.493,00
Totale reddito fondiario		€	-
		€	585.621,00
IRES 24%	€	140.549,04	
IRES DA PAGARE REDDITI FONDIARI	€	140.549,04	

RIEPILOGO IRES

IRES SU ATTIVITA' COMMERCIALE	€	58.498,18
IRES SU REDDITI FONDIARI	€	140.549,04
TOTALE	€	199.047,22

IL DIRETTORE DEL SEFP
D.ssa Ornella Monasteri



ASSETTO SCRITTURE CONTABILI

diversi		a	Debiti v/Erario per Ires	€	199.047,22
Ires attività commerciale			204090101		
902020101	€	58.498,18			
Ires					
902010101	€	140.549,04			
Rilevazione imposte al bilancio 2019.					


IL DIRETTORE DEL SEFP
D.ssa Ornella Molinari



REGIONE SICILIANA
AZIENDA SANITARIA PROVINCIALE DI
ENNA

“Allegato 3”



BILANCIO DI ESERCIZIO
AL 31 DICEMBRE 2019

FONDO RISCHI

Accantonamento
Anno 2018

Assicurazione	N
Stato	Aperta

Anno	Materia	Rischio	Tipo	Dati				
				Capitale	Interessi	Spese	Fondo rischio	Nro cause
2019	Civile	Medio	Altro	€ 904.956,48	€ -	€ 109.980,24	€ 334.929,12	21
			Convenzionati	€ 16.000,00	€ -	€ 8.500,00	€ 8.085,00	2
			Beni e servizi	€ 377.705,00	€ -	€ 39.206,00	€ 137.580,63	2
		Medio Totale	€ 1.298.661,48	€ -	€ 157.686,24	€ 480.594,75	25	
		Basso	Altro	€ 3.555.428,56	€ -	€ 73.007,00	€ 362.843,56	9
			Convenzionati	€ -	€ -	€ 7.734,00	€ 773,40	1
			Beni e servizi	€ 265.407,78	€ 122.855,85	€ 29.038,10	€ 41.730,17	4
		Basso Totale	€ 3.820.836,34	€ 122.855,85	€ 109.779,10	€ 405.347,13	14	
		Alto	Altro	€ 221.501,30	€ -	€ 12.777,00	€ 105.425,24	3
		Alto Totale	€ 221.501,30	€ -	€ 12.777,00	€ 105.425,24	3	
	Civile Totale	€ 5.340.999,12	€ 122.855,85	€ 280.242,34	€ 991.367,11	42		
	Amministrativa	Medio	Altro	€ -	€ -	€ 7.879,90	€ 2.600,37	1
			Convenzionati	€ -	€ -	€ 7.734,00	€ 2.552,22	1
		Medio Totale	€ -	€ -	€ 15.613,90	€ 5.152,59	2	
		Alto	Beni e servizi	€ -	€ -	€ 7.734,00	€ 3.480,30	1
Alto Totale		€ -	€ -	€ 7.734,00	€ 3.480,30	1		
Amministrativa Totale	€ -	€ -	€ 23.347,90	€ 8.632,89	3			
2019 Totale	€ 5.340.999,12	€ 122.855,85	€ 303.590,24	€ 1.000.000,00	45			
Totale complessivo	€ 5.340.999,12	€ 122.855,85	€ 303.590,24	€ 1.000.000,00	45			

Assicurazione	N
Stato	Aperta

Anno	Materia	Rischio	Tipo	Dati					
				Capitale	Interessi	Spese	Fondo rischio	Nro cause	
2007	Civile	Basso	Convenzionati	€ -	€ 2.049,61	€ 585,00	€ 263,46	1	
			Farmaceutica Conv.	€ -	€ 2.527,00	€ 1.850,40	€ 437,74	1	
			Basso Totale	€ -	€ 4.576,61	€ 2.435,40	€ 701,20	2	
			Civile Totale	€ -	€ 4.576,61	€ 2.435,40	€ 701,20	2	
	Amministrativa	Medio	Altro	€ -	€ -	€ 22.500,00	€ 7.425,00	1	
Medio Totale			€ -	€ -	€ 22.500,00	€ 7.425,00	1		
		Amministrativa Totale	€ -	€ -	€ 22.500,00	€ 7.425,00	1		
		2007 Totale	€ -	€ 4.576,61	€ 24.935,40	€ 8.126,20	3		
2008	Civile	Basso	Altro	€ -	€ 1.926,92	€ 631,26	€ 255,82	1	
			Basso Totale	€ -	€ 1.926,92	€ 631,26	€ 255,82	1	
			Civile Totale	€ -	€ 1.926,92	€ 631,26	€ 255,82	1	
		2008 Totale	€ -	€ 1.926,92	€ 631,26	€ 255,82	1		
2009	Civile	Basso	Altro	€ 2.315,70	€ 84.819,17	€ 57.622,50	€ 14.475,74	6	
			Convenzionati	€ -	€ 8.000,59	€ 11.145,80	€ 1.914,64	9	
			Beni e servizi	€ -	€ 14.320,89	€ 15.000,00	€ 2.932,09	1	
			Farmaceutica Conv.	€ -	€ 148.794,72	€ 94.844,55	€ 24.363,93	14	
			Basso Totale	€ 2.315,70	€ 255.935,37	€ 178.612,85	€ 43.686,39	30	
			Civile Totale	€ 2.315,70	€ 255.935,37	€ 178.612,85	€ 43.686,39	30	
	Amministrativa	Basso	Convenzionati	€ -	€ -	€ 2.507,60	€ 250,76	1	
Beni e servizi			€ -	€ -	€ 8.543,46	€ 854,35	1		
		Basso Totale	€ -	€ -	€ 11.051,06	€ 1.105,11	2		
		Amministrativa Totale	€ -	€ -	€ 11.051,06	€ 1.105,11	2		
		2009 Totale	€ 2.315,70	€ 255.935,37	€ 189.663,91	€ 44.791,50	32		
2010	Civile	Basso	Altro	€ 276.321,00	€ 85.607,52	€ 69.922,12	€ 43.185,06	7	
			Convenzionati	€ -	€ 7.889,29	€ 3.521,21	€ 1.141,05	3	
			Beni e servizi	€ -	€ 9.703,43	€ 9.047,46	€ 1.875,09	2	
			Farmaceutica Conv.	€ -	€ 21.306,38	€ 1.499,40	€ 2.280,58	1	
			Basso Totale	€ 276.321,00	€ 124.506,62	€ 83.990,19	€ 48.481,78	13	
	Altro	Convenzionati	Beni e servizi	€ -	€ -	€ -	€ -	1	
			Beni e servizi	€ -	€ -	€ -	€ -	1	
			Altro Totale	€ -	€ -	€ -	€ -	2	
			Civile Totale	€ 276.321,00	€ 124.506,62	€ 83.990,19	€ 48.481,78	15	
	Amministrativa	Basso	Convenzionati	€ -	€ -	€ 60.556,36	€ 6.055,64	4	
Farmaceutica Conv.			€ -	€ -	€ 15.141,60	€ 1.514,16	1		
			Basso Totale	€ -	€ -	€ 75.697,96	€ 7.569,80	5	
Altro		Convenzionati	€ -	€ -	€ 4.050,00	€ 1.822,50	1		
		Altro Totale	€ -	€ -	€ 4.050,00	€ 1.822,50	1		
		Amministrativa Totale	€ -	€ -	€ 79.747,96	€ 9.392,30	6		
		2010 Totale	€ 276.321,00	€ 124.506,62	€ 163.738,15	€ 57.874,08	21		
2011	Civile	Medio	Altro	€ -	€ 7.257,58	€ 10.157,86	€ 5.747,10	1	
			Convenzionati	€ -	€ 1.142,25	€ 5.764,93	€ 2.279,37	2	
			Beni e servizi	€ -	€ 21.302,36	€ 24.487,93	€ 15.110,80	2	
			Farmaceutica Conv.	€ -	€ 2.834,09	€ 4.178,10	€ 2.314,02	3	
				Medio Totale	€ -	€ 32.536,28	€ 44.588,82	€ 25.451,28	8
		Basso	Altro	Convenzionati	€ 1.002.634,00	€ 446.106,13	€ 127.193,34	€ 157.593,35	11
				Convenzionati	€ -	€ 9.456,14	€ 25.270,37	€ 3.472,65	8
				Beni e servizi	€ -	€ 34.284,98	€ 8.880,21	€ 4.316,52	4
	Farmaceutica Conv.			€ -	€ 8.739,36	€ 12.390,38	€ 2.112,97	7	
			Basso Totale	€ 1.002.634,00	€ 498.586,61	€ 173.734,30	€ 167.495,49	30	
	Altro	Beni e servizi	Altro	€ -	€ -	€ 1.350,00	€ 607,50	1	
			Beni e servizi	€ -	€ 11.128,47	€ 1.875,25	€ 5.851,67	1	
			Altro Totale	€ -	€ 11.128,47	€ 3.225,25	€ 6.459,17	2	
		Civile Totale	€ 1.002.634,00	€ 542.251,36	€ 221.548,37	€ 199.405,95	40		
Amministrativa	Basso	Altro	€ -	€ -	€ 75.715,71	€ 7.571,57	4		
		Convenzionati	€ -	€ -	€ 45.417,26	€ 4.541,73	3		
	Beni e servizi	€ -	€ -	€ 58.654,58	€ 5.865,46	4			
			Basso Totale	€ -	€ -	€ 179.787,55	€ 17.978,76	11	
		Amministrativa Totale	€ -	€ -	€ 179.787,55	€ 17.978,76	11		
		2011 Totale	€ 1.002.634,00	€ 542.251,36	€ 401.335,92	€ 217.384,70	51		
2012	Civile	Medio	Altro	€ 552.381,11	€ 22.095,00	€ 139.666,19	€ 235.666,96	23	
			Convenzionati	€ -	€ -	€ 1.440,00	€ 475,20	1	
			Beni e servizi	€ -	€ 6.534,53	€ 4.770,00	€ 3.730,49	2	
			Farmaceutica Conv.	€ -	€ -	€ 13.268,89	€ 4.378,73	3	
				Medio Totale	€ 552.381,11	€ 28.629,53	€ 159.145,08	€ 244.251,39	29
		Basso	Altro	Convenzionati	€ 230.313,10	€ 10.997,32	€ 182.333,18	€ 42.364,36	33
	Convenzionati			€ -	€ -	€ 59.502,48	€ 5.950,25	14	
	Beni e servizi			€ -	€ -	€ 27.633,04	€ 2.763,30	5	
			Basso Totale	€ 230.313,10	€ 10.997,32	€ 304.306,65	€ 54.561,71	58	
	Altro	Beni e servizi	Altro	€ 2.592,00	€ -	€ 45.083,33	€ 21.453,90	10	
			Beni e servizi	€ -	€ -	€ 45.083,33	€ 21.453,90	10	
		Civile Totale	€ 785.286,21	€ 39.626,85	€ 508.535,06	€ 320.266,99	97		
Amministrativa	Basso	Altro	€ -	€ -	€ 16.611,42	€ 1.661,14	2		
		Convenzionati	€ -	€ 24.700,00	€ 42.065,40	€ 6.676,54	7		
		Beni e servizi	€ -	€ -	€ 5.778,77	€ 577,88	1		

Assicurazione	N									
Stato	Aperta									
2012	Amministrativa	Basso Totale		€ -	€ 24.700,00	€ 64.455,59	€ 8.915,56	10		
	Amministrativa Totale			€ -	€ 24.700,00	€ 64.455,59	€ 8.915,56	10		
	Penale	Medio	Altro		€ -	€ -	€ 1.350,00	€ 445,50	1	
		Medio Totale			€ -	€ -	€ 1.350,00	€ 445,50	1	
		Basso	Altro		€ -	€ -	€ 2.492,96	€ 249,30	1	
		Basso Totale			€ -	€ -	€ 2.492,96	€ 249,30	1	
	Penale Totale			€ -	€ -	€ 3.842,96	€ 694,80	2		
	2012 Totale				€ 785.286,21	€ 64.326,85	€ 576.833,61	€ 329.877,35	109	
	2013	Civile	Medio	Altro	€ 625.450,55	€ 31.114,98	€ 82.260,60	€ 243.812,62	23	
				Convenzionati	€ -	€ -	€ 7.200,00	€ 2.376,00	3	
			Farmaceutica Conv.	€ -	€ -	€ 4.275,00	€ 1.410,75	3		
Medio Totale				€ 625.450,55	€ 31.114,98	€ 93.735,60	€ 247.599,37	29		
Basso			Altro		€ 599.308,38	€ 28.467,16	€ 54.973,55	€ 68.274,91	16	
			Convenzionati		€ -	€ 92.142,53	€ 57.735,00	€ 14.987,75	9	
			Beni e servizi		€ -	€ 60.523,10	€ 5.920,20	€ 6.644,33	2	
			Farmaceutica Conv.		€ -	€ -	€ 10.440,00	€ 1.044,00	8	
Basso Totale				€ 599.308,38	€ 181.132,79	€ 129.068,75	€ 90.950,99	35		
Alto			Altro		€ 9.769,00	€ 464,03	€ 1.788,30	€ 5.409,60	2	
		Farmaceutica Conv.		€ -	€ -	€ 12.960,43	€ 5.832,19	5		
Alto Totale			€ 9.769,00	€ 464,03	€ 14.748,73	€ 11.241,79	7			
Civile Totale				€ 1.234.527,93	€ 212.711,80	€ 237.553,08	€ 349.792,16	71		
Amministrativa		Medio	Altro		€ 4.548,00	€ 216,04	€ 4.825,80	€ 3.164,65	10	
			Convenzionati		€ -	€ -	€ 10.350,00	€ 3.415,50	1	
		Medio Totale			€ 4.548,00	€ 216,04	€ 15.175,80	€ 6.580,15	11	
		Basso	Altro		€ 398.671,00	€ 18.936,88	€ 120.870,00	€ 53.847,79	7	
		Basso Totale			€ 398.671,00	€ 18.936,88	€ 120.870,00	€ 53.847,79	7	
		Alto	Altro		€ 716,00	€ 34,01	€ 774,00	€ 685,80	2	
Alto Totale			€ 716,00	€ 34,01	€ 774,00	€ 685,80	2			
Amministrativa Totale				€ 403.935,00	€ 19.186,93	€ 136.819,80	€ 61.113,74	20		
Penale		Medio	Altro		€ -	€ -	€ 22.950,00	€ 7.573,50	2	
			Medio Totale			€ -	€ -	€ 22.950,00	€ 7.573,50	2
	Basso	Altro		€ -	€ -	€ 7.335,00	€ 733,50	2		
	Basso Totale			€ -	€ -	€ 7.335,00	€ 733,50	2		
Penale Totale				€ -	€ -	€ 30.285,00	€ 8.307,00	4		
2013 Totale				€ 1.638.462,93	€ 231.898,73	€ 404.657,88	€ 419.212,90	95		
2014	Civile	Medio	Altro	€ 172.131,20	€ 8.110,57	€ 19.456,20	€ 65.900,33	6		
			Medio Totale			€ 172.131,20	€ 8.110,57	€ 19.456,20	€ 65.900,33	6
		Basso	Altro		€ 265.466,40	€ 12.773,32	€ 18.395,10	€ 29.663,48	4	
			Convenzionati		€ 43.200,00	€ 1.800,00	€ 4.050,00	€ 4.905,00	1	
			Beni e servizi		€ 33.600,00	€ 1.680,00	€ 4.050,00	€ 3.933,00	1	
			Farmaceutica Conv.		€ 85.000,00	€ 4.250,00	€ 1.440,00	€ 9.069,00	1	
		Basso Totale			€ 427.266,40	€ 20.503,32	€ 27.935,10	€ 47.570,48	7	
	Civile Totale				€ 599.397,60	€ 28.613,89	€ 47.391,30	€ 113.470,81	13	
	Amministrativa	Basso	Altro		€ 50.000,00	€ 12.500,00	€ 4.050,00	€ 6.655,00	1	
		Basso Totale			€ 50.000,00	€ 12.500,00	€ 4.050,00	€ 6.655,00	1	
	Amministrativa Totale				€ 50.000,00	€ 12.500,00	€ 4.050,00	€ 6.655,00	1	
	2014 Totale				€ 649.397,60	€ 41.113,89	€ 51.441,30	€ 120.125,81	14	
	2015	Civile	Medio	Altro	€ 10.000,00	€ 1.595,00	€ 4.500,00	€ 5.311,35	1	
				Beni e servizi		€ 19.500,00	€ 2.706,00	€ 5.100,00	€ 9.010,98	2
Medio Totale				€ 29.500,00	€ 4.301,00	€ 9.600,00	€ 14.322,33	3		
Basso			Altro		€ 1.786.848,00	€ 244.229,30	€ 126.694,15	€ 215.777,15	26	
			Convenzionati		€ 413.730,00	€ 49.370,61	€ 66.911,93	€ 53.001,25	10	
			Basso Totale			€ 2.200.578,00	€ 293.599,91	€ 193.606,08	€ 268.778,40	36
			Alto	Altro		€ 268.279,48	€ 32.098,67	€ 46.500,00	€ 156.095,17	19
			Beni e servizi		€ 50.000,00	€ 7.500,00	€ 8.500,00	€ 29.700,00	1	
Alto Totale				€ 318.279,48	€ 39.598,67	€ 55.000,00	€ 185.795,17	20		
Civile Totale				€ 2.548.357,48	€ 337.499,58	€ 258.206,08	€ 468.895,90	59		
Amministrativa		Medio	Convenzionati		€ 50.000,00	€ 7.500,00	€ 8.500,00	€ 21.780,00	1	
			Medio Totale			€ 50.000,00	€ 7.500,00	€ 8.500,00	€ 21.780,00	1
		Basso	Convenzionati		€ 50.000,00	€ 7.500,00	€ 4.500,00	€ 6.200,00	1	
		Basso Totale			€ 50.000,00	€ 7.500,00	€ 4.500,00	€ 6.200,00	1	
		Alto	Beni e servizi		€ 80.000,00	€ 8.000,00	€ 10.290,00	€ 44.230,50	1	
		Alto Totale			€ 80.000,00	€ 8.000,00	€ 10.290,00	€ 44.230,50	1	
Amministrativa Totale				€ 180.000,00	€ 23.000,00	€ 23.290,00	€ 72.210,50	3		
Penale		Basso	Altro		€ 50.000,00	€ 7.500,00	€ 3.000,00	€ 6.050,00	1	
			Convenzionati		€ 5.000,00	€ 895,00	€ 1.000,00	€ 689,50	1	
	Basso Totale			€ 55.000,00	€ 8.395,00	€ 4.000,00	€ 6.739,50	2		
	Alto	Altro		€ 30.000,00	€ 3.850,00	€ 5.000,00	€ 17.482,50	2		
	Convenzionati		€ 50.000,00	€ 7.500,00	€ 3.000,00	€ 27.225,00	1			
Alto Totale			€ 80.000,00	€ 11.350,00	€ 8.000,00	€ 44.707,50	3			
Penale Totale				€ 135.000,00	€ 19.745,00	€ 12.000,00	€ 51.447,00	5		
2015 Totale				€ 2.863.357,48	€ 380.244,58	€ 293.496,08	€ 592.553,40	67		
2016	Civile	Medio	Altro	€ 3.001.767,10	€ 637.197,86	€ 167.345,36	€ 1.256.082,41	52		
			Beni e servizi		€ 44.051,70	€ 11.012,93	€ 5.773,50	€ 20.076,58	3	
		Medio Totale			€ 3.045.818,80	€ 648.210,79	€ 173.118,86	€ 1.276.158,99	55	
		Basso	Altro		€ 782.476,11	€ 92.630,91	€ 469.066,31	€ 134.417,33	15	
			Basso Totale			€ 782.476,11	€ 92.630,91	€ 469.066,31	€ 134.417,33	15
		Alto	Altro		€ 173.136,14	€ 25.971,29	€ 37.175,62	€ 106.327,37	14	
			Convenzionati		€ -	€ -	€ 1.600,00	€ 720,00	1	
Alto Totale			€ 173.136,14	€ 25.971,29	€ 38.775,62	€ 107.047,37	15			
Civile Totale				€ 4.001.431,05	€ 766.812,99	€ 680.960,79	€ 1.517.623,69	85		

Assicurazione	N								
Stato	Aperta								
2016	Amministrativa	Medio	Altro	€ 390.000,00	€ 20.890,00	€ 35.742,00	€ 147.388,56	10	
			Convenzionati	€ 6.640,00	€ 550,00	€ 3.734,00	€ 3.604,92	3	
			Farmaceutica Conv.	€ -	€ -	€ 3.500,00	€ 1.155,00	1	
		Medio Totale	€ 396.640,00	€ 21.440,00	€ 42.976,00	€ 152.148,48	14		
		Basso	Altro	€ 764.700,00	€ 2.500,00	€ 14.684,00	€ 78.188,40	4	
			Farmaceutica Conv.	€ -	€ -	€ 3.500,00	€ 350,00	1	
	Basso Totale		€ 764.700,00	€ 2.500,00	€ 18.184,00	€ 78.538,40	5		
	Alto	Altro	€ 50.000,00	€ 12.500,00	€ 4.235,00	€ 30.030,75	2		
		Alto Totale	€ 50.000,00	€ 12.500,00	€ 4.235,00	€ 30.030,75	2		
	Amministrativa Totale			€ 1.211.340,00	€ 36.440,00	€ 65.395,00	€ 260.717,63	21	
	Penale	Medio	Altro	€ -	€ -	€ 6.000,00	€ 1.980,00	2	
			Medio Totale	€ -	€ -	€ 6.000,00	€ 1.980,00	2	
			Basso	€ -	€ -	€ 300,00	€ 30,00	1	
		Basso Totale	€ -	€ -	€ 300,00	€ 30,00	1		
Alto		Altro	€ -	€ -	€ 6.000,00	€ 2.700,00	2		
		Alto Totale	€ -	€ -	€ 6.000,00	€ 2.700,00	2		
Penale Totale			€ -	€ -	€ 12.300,00	€ 4.710,00	5		
2016 Totale				€ 5.212.771,05	€ 803.252,99	€ 758.655,79	€ 1.783.051,32	111	
2017	Civile	Medio	Altro	€ 849.219,89	€ 2.824,00	€ 39.606,93	€ 294.244,77	12	
			Convenzionati	€ 345.125,93	€ 11,24	€ 22.719,90	€ 121.392,83	6	
			Beni e servizi	€ 554.532,53	€ -	€ 3.348,00	€ 184.100,57	1	
		Medio Totale	€ 1.748.878,35	€ 2.835,24	€ 65.674,83	€ 599.738,18	19		
		Basso	Altro	€ 1.702.464,20	€ 2.752,00	€ 52.970,00	€ 175.818,62	5	
			Convenzionati	€ 24.000,00	€ -	€ 4.500,00	€ 2.850,00	2	
	Basso Totale		€ 1.726.464,20	€ 2.752,00	€ 57.470,00	€ 178.668,62	7		
	Alto	Altro	€ 15.580,00	€ 1.850,00	€ 618,00	€ 8.121,60	2		
		Beni e servizi	€ 38.536,29	€ -	€ 5.795,62	€ 19.949,36	1		
	Alto Totale		€ 54.116,29	€ 1.850,00	€ 6.413,62	€ 28.070,96	3		
	Civile Totale		€ 3.529.458,84	€ 7.437,24	€ 129.558,45	€ 806.477,76	29		
	Amministrativa	Medio	Altro	€ 800.000,00	€ -	€ 20.000,00	€ 270.600,00	1	
			Convenzionati	€ 21.000,00	€ 1.000,00	€ 3.500,00	€ 8.415,00	1	
			Beni e servizi	€ 255.000,00	€ -	€ 8.900,00	€ 87.087,00	1	
Medio Totale		€ 1.076.000,00	€ 1.000,00	€ 32.400,00	€ 366.102,00	3			
Basso		Altro	€ -	€ -	€ 1.325,00	€ 132,50	1		
		Convenzionati	€ 172.000,00	€ -	€ 4.961,87	€ 17.696,19	2		
	Beni e servizi	€ 2.394,00	€ -	€ 2.000,00	€ 439,40	2			
Basso Totale		€ 174.394,00	€ -	€ 8.286,87	€ 18.268,09	5			
Alto	Convenzionati	€ -	€ -	€ -	€ -	1			
	Alto Totale	€ -	€ -	€ -	€ -	1			
Amministrativa Totale		€ 1.250.394,00	€ 1.000,00	€ 40.686,87	€ 384.370,09	9			
2017 Totale				€ 4.779.852,84	€ 8.437,24	€ 170.245,32	€ 1.190.847,85	38	
2018	Civile	Medio	Altro	€ 471.147,93	€ 1.569,93	€ 57.621,45	€ 175.011,97	22	
			Convenzionati	€ 260.000,00	€ -	€ 24.444,00	€ 93.866,52	3	
			Beni e servizi	€ 118.226,00	€ 30,86	€ 11.844,96	€ 42.933,60	3	
		Medio Totale	€ 849.373,93	€ 1.600,79	€ 93.910,41	€ 311.812,09	28		
		Basso	Altro	€ 4.381.255,76	€ 59.234,20	€ 154.237,99	€ 459.472,80	27	
			Convenzionati	€ 1.014,00	€ 1,00	€ 5.022,37	€ 603,74	2	
	Beni e servizi		€ 11.658,39	€ 13,61	€ 791,00	€ 1.246,30	1		
	Basso Totale		€ 4.393.928,15	€ 59.248,81	€ 160.051,36	€ 461.322,83	30		
	Civile Totale		€ 5.243.302,08	€ 60.849,60	€ 253.961,77	€ 773.134,92	58		
	Amministrativa	Medio	Altro	€ 156.000,00	€ 69,00	€ 49.670,00	€ 67.893,87	6	
			Convenzionati	€ -	€ -	€ 2.500,00	€ 825,00	1	
			Medio Totale	€ 156.000,00	€ 69,00	€ 52.170,00	€ 68.718,87	7	
		Basso	Altro	€ 266.000,00	€ -	€ 27.572,70	€ 29.357,27	6	
			Convenzionati	€ 56.000,00	€ -	€ 237.787,55	€ 29.378,76	3	
Beni e servizi			€ 50.000,00	€ -	€ 6.000,00	€ 5.600,00	1		
Basso Totale		€ 372.000,00	€ -	€ 271.360,25	€ 64.336,03	10			
Amministrativa Totale		€ 528.000,00	€ 69,00	€ 323.530,25	€ 133.054,90	17			
Penale	Medio	Altro	€ -	€ -	€ 4.500,00	€ 1.485,00	1		
	Medio Totale	€ -	€ -	€ 4.500,00	€ 1.485,00	1			
Penale Totale		€ -	€ -	€ 4.500,00	€ 1.485,00	1			
2018 Totale				€ 5.771.302,08	€ 60.918,60	€ 581.992,02	€ 907.674,82	76	
2019	Civile	Medio	Altro	€ 904.956,48	€ -	€ 109.980,24	€ 334.929,12	21	
			Convenzionati	€ 16.000,00	€ -	€ 8.500,00	€ 8.085,00	2	
			Beni e servizi	€ 377.705,00	€ -	€ 39.206,00	€ 137.580,63	2	
		Medio Totale	€ 1.298.661,48	€ -	€ 157.686,24	€ 480.594,75	25		
		Basso	Altro	€ 3.555.428,56	€ -	€ 73.007,00	€ 362.843,56	9	
			Convenzionati	€ -	€ -	€ 7.734,00	€ 773,40	1	
	Beni e servizi		€ 265.407,78	€ 122.855,85	€ 29.038,10	€ 41.730,17	4		
	Basso Totale		€ 3.820.836,34	€ 122.855,85	€ 109.779,10	€ 405.347,13	14		
	Alto	Altro	€ 221.501,30	€ -	€ 12.777,00	€ 105.425,24	3		
		Alto Totale	€ 221.501,30	€ -	€ 12.777,00	€ 105.425,24	3		
	Civile Totale		€ 5.340.999,12	€ 122.855,85	€ 280.242,34	€ 991.367,11	42		
	Amministrativa	Medio	Altro	€ -	€ -	€ 7.879,90	€ 2.600,37	1	
			Convenzionati	€ -	€ -	€ 7.734,00	€ 2.552,22	1	
		Medio Totale	€ -	€ -	€ 15.613,90	€ 5.152,59	2		
Alto		Beni e servizi	€ -	€ -	€ 7.734,00	€ 3.480,30	1		
	Alto Totale	€ -	€ -	€ 7.734,00	€ 3.480,30	1			
Amministrativa Totale		€ -	€ -	€ 23.347,90	€ 8.632,89	3			
2019 Totale				€ 5.340.999,12	€ 122.855,85	€ 303.590,24	€ 1.000.000,00	45	
Totale complessivo				€ 28.322.700,01	€ 2.642.245,61	€ 3.921.216,88	€ 6.671.775,74	663	

Accantonamento
Anno 2018

Assicurazione	N
Stato	Aperta

Anno	Materia	Rischio	Tipo	Dati				
				Capitale	Interessi	Spese	Fondo rischio	Nro cause
2019	Civile	Medio	Personale	€ 161.299,00	€ -	€ 49.342,63	€ 69.511,74	5
		Medio Totale		€ 161.299,00	€ -	€ 49.342,63	€ 69.511,74	5
		Basso	Personale	€ 217.435,83	€ 4.055,36	€ 83.391,45	€ 30.488,26	12
		Basso Totale		€ 217.435,83	€ 4.055,36	€ 83.391,45	€ 30.488,26	12
Civile Totale				€ 378.734,83	€ 4.055,36	€ 132.734,08	€ 100.000,00	17
2019 Totale				€ 378.734,83	€ 4.055,36	€ 132.734,08	€ 100.000,00	17
Totale complessivo				€ 378.734,83	€ 4.055,36	€ 132.734,08	€ 100.000,00	17

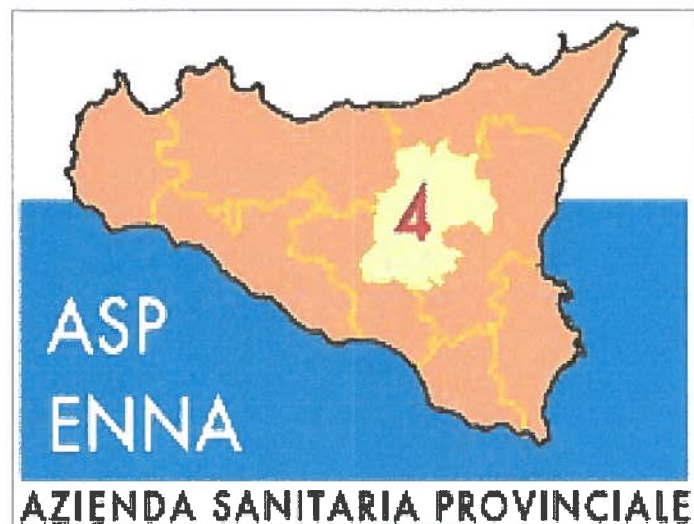
Assicurazione	N
Stato	Aperta

Anno	Materia	Rischio	Tipo	Dati				
				Capitale	Interessi	Spese	Fondo rischio	Nro cause
2010	Civile	Basso	Personale	€ 159.699,00	€ 32.075,05	€ 14.400,00	€ 20.617,41	2
		Basso Totale		€ 159.699,00	€ 32.075,05	€ 14.400,00	€ 20.617,41	2
	Civile Totale				€ 159.699,00	€ 32.075,05	€ 14.400,00	€ 20.617,41
2010 Totale				€ 159.699,00	€ 32.075,05	€ 14.400,00	€ 20.617,41	2
2017	Civile	Medio	Personale	€ 45.286,47	€ -	€ 14.927,96	€ 19.870,76	4
		Medio Totale		€ 45.286,47	€ -	€ 14.927,96	€ 19.870,76	4
		Basso	Personale	€ 89.000,00	€ -	€ 14.000,00	€ 10.300,00	2
		Basso Totale		€ 89.000,00	€ -	€ 14.000,00	€ 10.300,00	2
	Civile Totale		€ 134.286,47	€ -	€ 28.927,96	€ 30.170,76	6	
	Amministrativa	Basso	Personale	€ -	€ -	€ 1.000,00	€ 100,00	1
		Basso Totale		€ -	€ -	€ 1.000,00	€ 100,00	1
Amministrativa Totale		€ -	€ -	€ 1.000,00	€ 100,00	1		
2017 Totale				€ 134.286,47	€ -	€ 29.927,96	€ 30.270,76	7
2018	Civile	Medio	Personale	€ 250.120,00	€ -	€ 7.652,10	€ 85.064,79	3
		Medio Totale		€ 250.120,00	€ -	€ 7.652,10	€ 85.064,79	3
		Basso	Personale	€ 129.837,00	€ -	€ 18.516,50	€ 14.835,35	12
		Basso Totale		€ 129.837,00	€ -	€ 18.516,50	€ 14.835,35	12
	Civile Totale		€ 379.957,00	€ -	€ 26.168,60	€ 99.900,14	15	
	Amministrativa	Medio	Personale	€ -	€ -	€ 500,00	€ 165,00	1
		Medio Totale		€ -	€ -	€ 500,00	€ 165,00	1
Amministrativa Totale		€ -	€ -	€ 500,00	€ 165,00	1		
2018 Totale				€ 379.957,00	€ -	€ 26.668,60	€ 100.065,14	16
2019	Civile	Medio	Personale	€ 161.299,00	€ -	€ 49.342,63	€ 69.511,74	5
		Medio Totale		€ 161.299,00	€ -	€ 49.342,63	€ 69.511,74	5
		Basso	Personale	€ 217.435,83	€ 4.055,36	€ 83.391,45	€ 30.488,26	12
		Basso Totale		€ 217.435,83	€ 4.055,36	€ 83.391,45	€ 30.488,26	12
	Civile Totale		€ 378.734,83	€ 4.055,36	€ 132.734,08	€ 100.000,00	17	
2019 Totale				€ 378.734,83	€ 4.055,36	€ 132.734,08	€ 100.000,00	17
Totale complessivo				€ 1.052.677,30	€ 36.130,41	€ 203.730,64	€ 250.953,31	42



REGIONE SICILIANA
AZIENDA SANITARIA PROVINCIALE DI
ENNA

“Allegato 4”



BILANCIO DI ESERCIZIO
AL 31 DICEMBRE 2019

PROSPETTO IMPATTO ESERCIZIO 2019

RETTIFICHE CONTRIBUTI C/ESERCIZIO

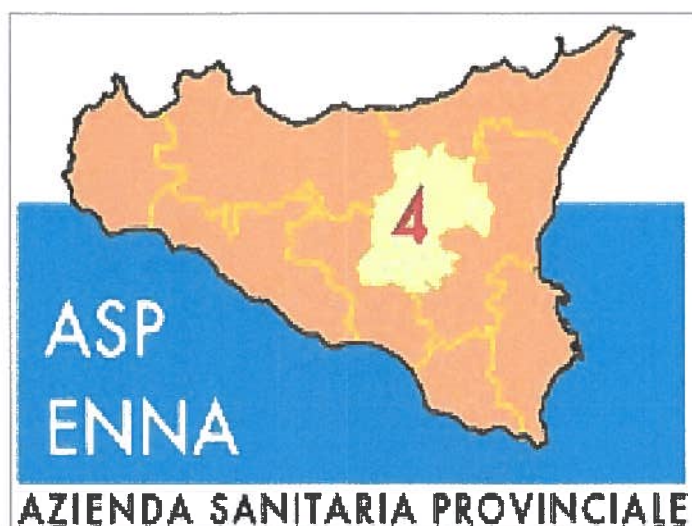
INVESTIMENTI REALIZZATI

DESCRIZIONE	VOCE AA0250	VOCE AA0260	VOCE AA0240
	Rettifiche di contributi c/esercizio per destinazione ad investimenti - da Regione o Prov. Aut. per quota F.S. regionale" - INVESTIMENTI REALIZZATI -	Rettifica contributi in c/esercizio per destinazione ad investimenti - altri contributi	Rettifica contributi c/esercizio per destinazione ad investimenti INVESTIMENTI REALIZZATI -
Costi di impianto e di ampliamento	-	-	-
Costi di ricerca e sviluppo	-	-	-
Diritti di brevetto e diritti di utilizzazione delle opere d'ingegno	122.769		122.769
Immobilizzazioni immateriali in corso e acconti			
Fabbricati non strumentali	209.162		209.162
Fabbricati strumentali			
Impianti e macchinari sanitari			
Impianti e macchinari non sanitari			
Attrezzature sanitarie e scientifiche	2.588.836		2.588.836
Mobili ed arredi	208.911		208.911
Automezzi			
Autovetture			
Ambulanze			
Altri mezzi di trasporto			
Macchine ordinarie d'ufficio	183		183
Attrezzature informatiche	372.517		372.517
Strumentario chirurgico	148.314		148.314
Altre immobilizzazioni materiali	126.402		126.402
Immobilizzazioni in corso	497.159		497.159
TOTALE 1	4.274.253	-	4.274.253



REGIONE SICILIANA
AZIENDA SANITARIA PROVINCIALE DI
ENNA

“Allegato 5”



BILANCIO DI ESERCIZIO
AL 31 DICEMBRE 2019

DETTAGLIO PROVENTI ED ONERI
STRAORDINARI

EA0090		
Soggetto	Anno di riferimento ed evento contabile	Saldo
E.N.P.A.M. - FONDAZIONE	STIPENDI GENNAIO 2019	-10.390,41
E.N.P.A.M. - FONDAZIONE	STIPENDI FEBBRAIO 2019	-9.245,66
DIPENDENTI RUOLO SANITARIO	STIPENDI MARZO 2019	-10.858,03
DIPENDENTI RUOLO SANITARIO	STIPENDI APRILE 2019	-3.615,96
DIPENDENTI RUOLO SANITARIO	STIPENDI MAGGIO 2019	-2.965,29
I.N.P.S. SEDE DI ENNA	STIPENDI GIUGNO 2019	-3.051,99
DIPENDENTI RUOLO SANITARIO	STIPENDI LUGLIO 2019	-3.870,20
DIPENDENTI RUOLO SANITARIO	STIPENDI AGOSTO 2019	-2.985,05
DIPENDENTI RUOLO SANITARIO	STIPENDI SETTEMBRE 2019	-2.297,68
REGIONE SICILIA ADD.LE REG.LE IRPEF	STIPENDI OTTOBRE 2019	-985,83
E.N.P.A.M. - FONDAZIONE	STIPENDI NOVEMBRE 2019	-626,55
DIPENDENTI RUOLO PROFESSIONALE	STIPENDI DICEMBRE 2019	-658,78
TOTALE		-51.551,43

re

GA

EA0130		
Soggetto	Anno di riferimento ed evento contabile	Saldo
SOL S.P.A.	PN generata da doc Z21-2019-1517. Numero: 1019100074. Data: 18/01/2019 - QUOTA MESE SOLAIR storno totale fattura 1018196712 30.11.2018 (Reg. n°23457 deò 12/12/18) per errato addebito	-2.034,52
TELECOM ITALIA S.P.A.	PN generata da doc Z21-2019-3106. Numero: 6920190216000060. Data: 19/02/2019 - A STORNO TOT FATT 6820180514002032 DEL 08/05/18	-6.195,12
ITALFARMACO SPA	PN generata da doc Z21-2019-4990. Numero: 1906829. Data: 06/03/2019 - Note : NDC EMESSA A RETTIFICA NOSTRA FATTURA NR. 1729586 DEL 27-OTT-17 (REG: N°21104 DEL 03/11/17),EMESSA x DIFFERENZA PREZZI.	-92,48
FARMACIA FURIA DR.SSA CONCETTA	PN generata da doc FATTATT_FE-2019-21. - ONERI DI DISTRIBUZIONE ADDEBITI SPEDIZIONE ERRATA RICETTE DPC MESE DI MAGGIO 2015	-18,00
FARMACIA PESCO & C. SNC	PN generata da doc FATTATT_FE-2019-22. - ONERI DI DISTRIBUZIONE ADDEBITI SPEDIZIONE ERRATA RICETTE DPC MESE DI MAGGIO 2015 - SETTEMBRE 2015	-27,20
FARMACIA PERSICO DR.GIOVANNI	PN generata da doc FATTATT_FE-2019-23. - ONERI DI DISTRIBUZIONE ADDEBITI SPEDIZIONE ERRATA RICETTE DPC MESE DI DICEMBRE 2015	-18,00
FARMACIA OCCHIPINTI DR.ANTONIO	PN generata da doc FATTATT_FE-2019-25. - ONERI DI DISTRIBUZIONE ADDEBITI SPEDIZIONE ERRATA RICETTE DPC MESE DI DICEMBRE 2015	-4,50
FARMACIA DOTTORI LO RE e OBERTO SNC.	PN generata da doc FATTATT_FE-2019-24. - ONERI DI DISTRIBUZIONE ADDEBITI SPEDIZIONE ERRATA RICETTE DPC MESE DI SETTEMBRE OTTOBRE E DICEMBRE 2015	-72,00
FARMACIA DEL CENTRO DI INGRASCIOTTA DR.SALVATORE	PN generata da doc FATTATT_FE-2019-26. - quota farmaci e oneri di distribuzione addebiti spedizione errata ricette dpc mesi maggio - ottobre 2015	-60,01
FARMACIA GURRERI DR.SSA ANNA	PN generata da doc FATTATT_FE-2019-27. - ADDEBITI ONERI DI DISTRIBUZIONE ERRATA SPEDIZIONE DI RICETTE DPC MESI DI SETTEMBRE - NOVE,BRE 2015	-18,00
FARMACIA GIUSTO DR.SSA LUCREZIA	PN generata da doc FATTATT_FE-2019-29. - ADDEBITI ONERI DI DISTRIBUZIONE ERRATA SPEDIZIONE RICETTE DPC MESI MAGGIO-SETTEMBRE 2015	-21,96
FARMACIA GRIPPAUDO DI G. E P. SPAGNOLO SNC	PN generata da doc FATTATT_FE-2019-28. - ADDEBITI ONERI DI DISTRIBUZIONE ERRATA SPEDIZIONE RICETTE DPC MESE DI OTTOBRE 2015	-9,00
FARMACIA GIACCO DR. MICHELANGELO	PN generata da doc FATTATT_FE-2019-31. - ADDEBITI ONERI DI DISTRIBUZIONE ERRATA SPEDIZIONE RICETTE DPC MESE DI DICEMBRE 2015	-36,00
FARMACIA GENCO SNC CONCETTINA E CALOGERO MASSIMILIANO	PN generata da doc FATTATT_FE-2019-32. - ADDEBITI ONERI DI DISTRIBUZIONE ERRATA SPEDIZIONE RICETTE DPC MESE DI MAGGIO 2015	-9,00
FARMACIA CASTRO DOMENICO	PN generata da doc FATTATT_FE-2019-36. - ADDEBITI QUOTA FARMACI E ONERI DI DISTRIBUZIONE ERRATA SPEDIZIONE RICETTE DPC MESE DI MAGGIO 2015	-23,56
FARMACIA CUTORE DR.FRANCESCO	PN generata da doc FATTATT_FE-2019-34. - ADDEBITO QUOTA FARMACIE ONERI DI DISTRIBUZIONE ERRATA SPEDIZIONE RICETTE DPC MASI DI MAGGIO-OTTOBRE 2015	-216,74
FARMACIA CONSOLO DR. GIOVANNI	PN generata da doc FATTATT_FE-2019-35. - ADDEBITO QUOTA FARMACI E ONERI DI DISTRIBUZIONE ERRATA SPEDIZIONE RICETTE DPC MESI DI OTTORE - DICEMBRE 2015	-92,57

FARMACIA CANNADA DR.RENATO	PN generata da doc FATTATT_FE-2019-37. - ADDEBITI ONERI DI DISTRIBUZIONE SPEDIZIONE ERRATA RICETTE DPC MESE DI NOVEMBRE 2015	-4,50
FARMACIA CAMMALLERI ANNA MARIA	PN generata da doc FATTATT_FE-2019-38. - ADDEBITI ONERI DI DISTRIBUZIONE SPEDIZIONE ERRAQTA RICETTE DPC MEDI DI MAGGIO - NOVEMBRE 2015	-13,50
FARMACIA FURIA BARBARA	PN generata da doc FATTATT_FE-2019-39. - ADDEBITI QUOTA FARMACO E ONERI DI DISTRIBUZIONE ERRATA SPEDIZIONE RICETTE DPC MESE DI MAGGIO 2015	-105,84
FARMACIA AGOZZINO DR.SSA ROSA	PN generata da doc FATTATT_FE-2019-40. - ADDEBITI ONERI DI DISTRIBUZIONE SPEDIZIONE ERRATA RICETTE DPC MESI DI OTTOBRE - DICMEBRE 2015	-54,00
FARMACIA RIZZO DR. SIGISMONDO	PN generata da doc FATTATT_FE-2019-44. - ADDEBITI PER SPEDIZIONE ERRATA RICETTE DPC MESE DI MAGGIO 2015	-244,50
FARMACIA RUNFOLA DR.GIUSEPPE	PN generata da doc FATTATT_FE-2019-45. - ADDEBITI PER SPEDIZIONE ERRATA RICETTE DPC MESE DI MAGGIO-NOVEMBRE E DICEMBRE 2015	-193,11
FARMACIA SCOLLO DR. GIORGIO	PN generata da doc FATTATT_FE-2019-46. - ADDEBITI PER SPEDIZIONE ERRATA RICETTE DPC MESE DI SETTEMBRE 2015	-4,50
FARMACIA FONTANAZZA DI RUSSO DR.SSAMARIA CRISTINA	PN generata da doc FATTATT_FE-2019-47. - ADDEBITI PER SPEDIZIONE ERRATA RICETTE DPC MESE DI OTTOBRE 2015	-13,50
FARMACIA TRIPI DR.SSA LUCIA	PN generata da doc FATTATT_FE-2019-48. - ADDEBITI SPEDIZIONE ERRATA RICETTE DPC MESE DI DICEMBRE 2015	-9,00
FARMACIA QUATTRINO DR.SSA IDA	PN generata da doc FATTATT_FE-2019-49. - ADDEBITI SPEDIZIONE ERRATA RICETTE DPC MESE DI MAGGIO-SETTEMBRE-OTTOBRE-NOVEMBRE E DICEMBRE 2015	-755,90
FARMACIA MORGANA DR.FRANCO	PN generata da doc FATTATT_FE-2019-52. - ADDEBITI SPEDIZIONE ERRATA RICETTE DPC MESI DI SETTEMBRE - DICEMBRE 2015	-85,50
FARMACIA MATTINA DR. STEFANO	PN generata da doc FATTATT_FE-2019-51. - ADDEBITI SPEDIZIONE ERRATA RICETTE DPC MESI DI MAGGIO 2015 E DICEMBRE 2015	-54,00
FARMACIA SAPORITO DR.CORRADO	PN generata da doc FATTATT_FE-2019-53. - ADDEBITI SPEDIZIONE ERRATA RICETTE DPC MESI DI MAGGIO 2015 E NOVEMBRE 2015	-45,00
FARMACIA CAMPAGNA DI BUTTAFUOCO A.M.	PN generata da doc FATTATT_FE-2019-55. - ADDEBITI SPEDIZIONE ERRATA RICETTE DPC MESI DI MAGGIO 2015, NOVEMBRE E DICEMBRE 2015	-244,69
FARMACIA MENDOLA DR.SSA CRISTINA	PN generata da doc FATTATT_FE-2019-54. - ADDEBITI SPEDIZIONE ERRATA RICETTE DPC MESI DI NOVEMBRE 2015	-9,00
FARMACIA MESSANA DR.SSA LIBORIA	PN generata da doc FATTATT_FE-2019-56. - ADDEBITI SPEDIZIONE ERRATA RICETTE DPC MESI DI OTTOBRE E NOVEMBRE 2015	-85,50
FARMACIA ASCOLI DR. SALVATORE	PN generata da doc FATTATT_FE-2019-57. - ADDEBITI SPEDIZIONE ERRATA RICETTE DPC MESI DI MAGGIO 2015 E SETTEMBRE 2015	-81,24
FARMACIA DRAGO CARACI DR.SSA ROSALIA	PN generata da doc FATTATT_FE-2019-58. - ADDEBITI SPEDIZIONE ERRATA RICETTE DPC MESI DI MAGGIO 2015	-9,00
FARMACIA VACCARO DR.SSA MARIA TERESA	PN generata da doc FATTATT_FE-2019-59. - ADDEBITI SPEDIZIONE ERRATA RICETTE DPC MESI DI OTTOBRE - NOVEMBRE 2015	-18,00
FARMACIA SANTA CROCE DR.SSA CANNATA M.R.	PN generata da doc FATTATT_FE-2019-50. - ADDEBITI SPEDIZIONE ERRATA RICETTE DPC MESI DI MAGGIO 2015, NOVEMBRE 2015 E DICEMBRE 2015	-200,97
3M ITALIA	PN generata da doc Z21-2019-9749. Numero: 9544009241. Data: 09/05/2019 - Nota credito a storno totale x fattura n°9546057009 del 29/11/18 (reg. n°22661 del 03/12/18)	-1.769,00

pe
ca

FARMACIA CASTRO DOMENICO	PN generata da doc FATTATT_FE-2019-78. - ADDEBITI SPEDIZIONE ERRATA RICETTE DPC MESE DI FEBBRAIO 2016	-15,33
FARMACIA SAPORITO DR.CORRADO	PN generata da doc FATTATT_FE-2019-79. - ADDEBITI SPEDIZIONE ERRATA RICETTE DPC MESE DI GENNAIO 2016	-5,90
FARMACIA GURRERI DR.SSA ANNA	PN generata da doc FATTATT_FE-2019-80. - ADDEBITI SPEDIZIONE ERRATA RICETTE DPC MESE DI GENNAIO 2016	-9,00
FARMACIA DOTTORI LO RE e OBERTO SNC.	PN generata da doc FATTATT_FE-2019-81. - ADDEBITI SPEDIZIONE ERRATA RICETTE DPC MESE DI APRILE 2016	-9,00
MEDAPHARMA	PN generata da doc Z21-2019-10054. Numero: NPA1800535. Data: 13/04/2018 - NOTA CREDITO SU FATT. PA17001096/17 PROT. 6621/17 PAGATA ORD. 4590/17	-878,40
PFIZER ITALIA SRL	PN generata da doc Z21-2019-10098. Numero: 9010002619. Data: 30/05/2016 - NC SU FATT. ANNO 2013	-115,68
FARMACIA GIUNTA D.RI C. & G. SNC	PN generata da doc FATTATT_FE-2019-86. - ADDEBITI SPEDIZIONE ERRATA RICETTE DPC MESE DI GENNAIO 2016	-11,78
FARMACIA GIACCO DR. MICHELANGELO	PN generata da doc FATTATT_FE-2019-87. - ADDEBITI SPEDIZIONE ERRATA RICETTE DPC MESE DI APRILE 2016	-4,50
FARMACIA EREDI DOTT. SEBASTIANO PISTONE	PN generata da doc FATTATT_FE-2019-88. - ADDEBITI SPEDIZIONE ERRATA RICETTE DPC MESE DI GENNAIO 2016	-80,94
ERARIO - SPLIT PAYMENT	PN generata da doc Z21-2019-10315. Numero: 2019600218. Data: 08/02/2019 - N.C. a storno totale x fattura n°2017601288 del 29/05/17 (reg. n°18590 del 08/10/18)	-1.335,17
DIESSE DIAGNOSTICA SENESE S.P.A.	PN generata da doc Z21-2019-10316. Numero: 2019600217. Data: 08/02/2019 - N.C. a storno totale x fattura n°2017600312 del 07/02/17 (reg. n°18594 del 08/10/18)	-1.168,27
DIESSE DIAGNOSTICA SENESE S.P.A.	PN generata da doc Z21-2019-10321. Numero: 2019600216. Data: 08/02/2019 - N.C. a storno totale x fattura n°2017602213 del 19/09/17 (reg. n°18593 del 08/10/18)	-1.762,01
DIESSE DIAGNOSTICA SENESE S.P.A.	PN generata da doc Z21-2019-10317. Numero: 2019600219. Data: 08/02/2019 - N.C. a storno totale x fattura n°2017600934 del 03/04/17 (reg. n°18592 del 08/10/18)	-1.168,27
ERARIO - SPLIT PAYMENT	PN generata da doc Z21-2019-10317. Numero: 2019600219. Data: 08/02/2019 - N.C. a storno totale x fattura n°2017600934 del 03/04/17 (reg. n°18592 del 08/10/18)	-19,20
ERARIO - SPLIT PAYMENT	PN generata da doc Z21-2019-10316. Numero: 2019600217. Data: 08/02/2019 - N.C. a storno totale x fattura n°2017600312 del 07/02/17 (reg. n°18594 del 08/10/18)	-65,60
DIESSE DIAGNOSTICA SENESE S.P.A.	PN generata da doc Z21-2019-10315. Numero: 2019600218. Data: 08/02/2019 - N.C. a storno totale x fattura n°2017601288 del 29/05/17 (reg. n°18590 del 08/10/18)	-19,20
FARMACIA MESSANA DR.SSA LIBORIA	PN generata da doc FATTATT_FE-2019-89. - ADDEBITI SPEDIZIONE ERRATA RICETTE DPC MESE DI GENNAIO - MARZO 2016	-22,50
FARMACIA PERSICO DR.GIOVANNI	PN generata da doc FATTATT_FE-2019-90. - ADDEBITI SPEDIZIONE ERRATA RICETTE DPC MESE DI FEBBRAIO 2016	-4,50
FARMACIA CAMMALLERI ANNA MARIA	PN generata da doc FATTATT_FE-2019-91. - ADDEBITI SPEDIZIONE ERRATA RICETTE DPC MESE DI GENNAIO - FEBBRAIO E MARZO 2016	-68,12
FARMACIA CASTROGIOVANNI DELLA DOTT.SSA CASTROGIOVANNI MUSTICA GRAZIA	PN generata da doc FATTATT_FE-2019-92. - ADDEBITI SPEDIZIONE ERRATA RICETTE DPC MESE DI GENNAIO FEBBRAIO E APRILE 2016	-157,27
BATTIATO VALERIO	PN generata da doc FATTATT_FE-2019-93. - ADDEBITI SPEDIZIONE ERRATA RICETTE DPC MESE DI GENNAIO - MARZO 2016	-18,00

FARMACIA DEL CENTRO DI INGRASCIOTTA DR.SALVATORE	PN generata da doc FATTATT_FE-2019-95. - ADDEBITI SPEDIZIONE ERRATA RICETTE DPC MESI DI FEBBRAIO 2016	-18,00
FARMACIA SANTA CROCE DR.SSA CANNATA M.R.	PN generata da doc FATTATT_FE-2019-96. - ADDEBITI SPEDIZIONE ERRARA RICETTE DPC MESI DI APRILE 2016	-9,00
FARMACIA GRECO S.N.C. DR. VITO GRECO & C.	PN generata da doc FATTATT_FE-2019-97. - ADDEBITI SPEDIZIONE ERRARA RICETTE DPC MESI DI FEBBRAIO 2016	-9,00
FARMACIA AGOZZINO DR.SSA ROSA	PN generata da doc FATTATT_FE-2019-98.	-125,87
FARMACIA GRIPPAUDO DI G. E P. SPAGNOLO SNC	PN generata da doc FATTATT_FE-2019-99. - ADDEBITI SPEDIZIONE ERRARA RICETTE DPC MESI DI FEBBRAIO, MARZO ED APRILE 2016	-27,00
FARMACIA RUNFOLA DR.GIUSEPPE	PN generata da doc FATTATT_FE-2019-100. - ADDEBITI SPEDIZIONE ERRARA RICETTE DPC MESI DI GENNAIO, FEBBRAIO, MARZO ED APRILE 2016	-730,73
FARMACIA QUATTRINO DR.SSA IDA	PN generata da doc FATTATT_FE-2019-101. - ADDEBITI SPEDIZIONE ERRARA RICETTE DPC MESI DI GENNAIO, FEBBRAIO, MARZO, APRILE 2016	-434,76
HERA COMM S.r.l.	PN generata da doc Z21-2019-11167. Numero: 411805880279. Data: 11/07/2018 - FORNITURA SERVIZIO ENERGIA ELETTRICA	-41,60
ERARIO - SPLIT PAYMENT	PN generata da doc Z21-2019-11168. Numero: 411808069674. Data: 26/09/2018 - FORNITURA SERVIZIO ENERGIA ELETTRICA	-357,08
ERARIO - SPLIT PAYMENT	PN generata da doc Z21-2019-12619. Numero: 9678. Data: 23/05/2019 - FATTURA	-48,03
FARMACIA RUNFOLA DR.GIUSEPPE	PN generata da doc FA_FE-2019-1. Numero: 100. Data: 27/05/2019 - NOTA DI CREDITO PER RETTIFICA FATTURA N.100 DEL 27/5/2019	498,47
FARMACIA DOTTORI LO RE e OBERTO SNC.	PN generata da doc FATTATT_FE-2019-108. - ADDEBITI SPEDIZIONE ERRATA RICETTE DPC MESE GIUGNO - LUGLIO 2017	-13,50
FARMACIA MENDOLA DR.SSA CRISTINA	PN generata da doc FATTATT_FE-2019-109. - ADDEBITI SPEDIZIONE ERRATA RICETTE DPC MESE MAGGIO - LUGLIO 2017	-22,50
FARMACIA FIDEMI DEL DR. ANTONIO MARIA FIDEMI SA.S. ex farm. eredi del dr. fidem	PN generata da doc FATTATT_FE-2019-110. - ADDEBITI SPEDIZIONE ERRATA RICETTE DPC MESE GIUGNO 2017	-4,50
FARMACIA GURRERI DR.SSA ANNA	PN generata da doc FATTATT_FE-2019-111. - ADDEBITO SPEDIZIONE ERRATA RICETTE DPC MESE DI GIUGNO 2017	-18,00
FARMACIA RUNFOLA DR.GIUSEPPE	PN generata da doc FATTATT_FE-2019-112. - ADDEBITO SPEDIZIONE ERRATA RICETTE DPC MESE DI LUGLIO 2017	-4,50
DIESSE DIAGNOSTICA SENESE S.P.A.	PN generata da doc Z21-2019-14628. Numero: 2018602824. Data: 13/12/2018 - RIF FATTURA NR 2017602647/17 prot. 17986/18	-513,68
	RILEVAZIONE CONTO ANTICIPI V/POSTA	-1.608,17
FARMACIA CAMMALLERI ANNA MARIA	PN generata da doc FATTATT_FE-2019-113. - ADDEBITI SPEDIZIONE ERRATA RICETTE DPC MESE DI LUGLIO 2017	-25,30
FARMACIA PERSICO DR.GIOVANNI	PN generata da doc FATTATT_FE-2019-116. - ADDEBITI SPEDIZIONE ERRATA RICETTE DPC MESE DI MAGGIO 2017	-49,44
FARMACIA GENCO SNC CONCETTINA E CALOGERO MASSIMILIANO	PN generata da doc FATTATT_FE-2019-114. - ADDEBITI SPEDIZIONE ERRATA RICETTE DPC MESE DI LUGLIO 2017	-4,50
FARMACIA CASTRO DOMENICO	PN generata da doc FATTATT_FE-2019-115. - ADDEBITI SPEDIZIONE ERRATA RICETTE DPC MESE DI MAGGIO - GIUGNO 2017	-40,50
FARMACIA VACCARO DR.SSA MARIA TERESA	PN generata da doc FATTATT_FE-2019-121. - ADDEBITI ERRATA SPEDIZIONE RICETTE DPC MESI DI GIUGNO-LUGLIO 217	-18,00
FARMACIA FURIA DR.SSA CONCETTA	PN generata da doc FATTATT_FE-2019-123.	-36,00
FARMACIA GIACCO DR. MICHELANGELO	PN generata da doc FATTATT_FE-2019-122. - ADDEBITI ERRATA SPEDIZIONE RICETTE DPC MESI DI MAGGIO- GIUGNO 2017	-36,00
FARMACIA AGOZZINO DR.SSA ROSA	PN generata da doc FATTATT_FE-2019-129. - ADDEBITI SPEDIZIONE ERRATA RICETTE DPC MESI DI MAGGIO-GIUGNO E LUGLIO 2017	-169,89

P
D

FARMACIA CASTROGIOVANNI DELLA DOTT.SSA CASTROGIOVANNI MUSTICA GRAZIA	PN generata da doc FATTATT_FE-2019-127. - ADDEBITI SPEDIZIONE ERRATA RICETTE DPC MESE DI LUGLIO 2017	-13,50
FARMACIA CONSOLO DR. GIOVANNI	PN generata da doc FATTATT_FE-2019-128. - ADDEBITI SPEDIZIONE ERRATA RICETTE DPC MESE DI LUGLIO 2017	-208,20
FARMACIA QUATTRINO DR.SSA IDA	PN generata da doc FATTATT_FE-2019-130. - ADDEBITI SPEDIZIONE ERRATA RICETTE DPC MESI DI GIUGNO E LUGLIO 2017	-91,45
FARMACIA CAMPAGNA DI BUTTAFUOCO A.M.	PN generata da doc FATTATT_FE-2019-131. - ADDEBITI SPEDIZIONE ERRATA RICETTE DPC MESE DI MAGGIO-GIUGNO E LUGLIO 2017	-90,00
FARMACIA ASCOLI DR. SALVATORE	PN generata da doc FATTATT_FE-2019-132. - ADDEBITI SPEDIZIONE ERRATA RICETTE DPC MESE DI MAGGIO 2017	-4,50
FARMACIA MORGANA DR.FRANCO	PN generata da doc FATTATT_FE-2019-133. - ADDEBITI SPEDIZIONE ERRATA RICETTE DPC MESE DI MAGGIO 2017	-13,50
FARMACIA FURIA DR.SSA BARBARA	PN generata da doc FATTATT_FE-2019-134. - ADDEBITI SPEDIZIONE ERRATA RICETTE DPC MESE DI LUGLIO 2017	-4,50
FARMACIA MALFITANO DR. SERGIO	PN generata da doc FATTATT_FE-2019-135. - ADDEBITI SPEDIZIONE ERRATA RICETTE DPC MESE DI LUGLIO 2017	-18,00
FARMACIA TERRANOVA DR. PAOLO	PN generata da doc FATTATT_FE-2019-136. - ADDEBITI SPEDIZIONE ERRATA RICETTE DPC MESE DI MAGGIO 2017	-160,00
BATTIATO VALERIO	PN generata da doc FATTATT_FE-2019-137. - ADDEBITI ERRATA APPLICAZIONE AGGIO DPC PERIODO LUGLIO-AGOSTO-SETTEMBRE 2018	-1.184,50
FARMACIA CANNADA DR.RENATO	PN generata da doc FATTATT_FE-2019-138. - ADDEBITI ERRATA APPLICAZIONE AGGIO DPC PERIODO LUGLIO-AGOSTO-SETTEMBRE 2018	-2.248,70
FARMACIA CARLETTA DR.SSA MARIA ADELAIDE	PN generata da doc FATTATT_FE-2019-139. - ADDEBITI ERRATA APPLICAZIONE AGGIO DPC PERIODO LUGLIO-AGOSTO-SETTEMBRE 2018	-1.041,90
FARMACIA CASTROGIOVANNI DELLA DOTT.SSA CASTROGIOVANNI MUSTICA GRAZIA	PN generata da doc FATTATT_FE-2019-140. - ADDEBITI ERRATA APPLICAZIONE AGGIO DPC PERIODO LUGLIO-AGOSTO-SETTEMBRE 2018	-1.048,80
FARMACIA DOLCIMASCOLO DR.SALVATORE	PN generata da doc FATTATT_FE-2019-141. - ADDEBITI ERRATA APPLICAZIONE AGGIO DPC PERIODO LUGLIO-AGOSTO-SETTEMBRE 2018	-427,80
FARMACIA EREDI DOTT. SEBASTIANO PISTONE	PN generata da doc FATTATT_FE-2019-142. - ADDEBITI ERRATA APPLICAZIONE AGGIO DPC PERIODO LUGLIO-AGOSTO-SETTEMBRE 2018	-899,30
FARMACIA FONTANAZZA DI RUSSO DR.SSAMARIA CRISTINA	PN generata da doc FATTATT_FE-2019-143. - ADDEBITI ERRATA APPLICAZIONE AGGIO DPC PERIODO LUGLIO-AGOSTO-SETTEMBRE 2018	-1.253,50
FARMACIA GENCO SNC CONCETTINA E CALOGERO MASSIMILIANO	PN generata da doc FATTATT_FE-2019-144. - ADDEBITI ERRATA APPLICAZIONE AGGIO DPC PERIODO LUGLIO-AGOSTO-SETTEMBRE 2018	-515,20
FARMACIA MENDOLA DR.SSA CRISTINA	PN generata da doc FATTATT_FE-2019-145. - ADDEBITI ERRATA APPLICAZIONE AGGIO DPC PERIODO LUGLIO-AGOSTO-SETTEMBRE 2018	-1.143,10
FARMACIA MORGANA DR.FRANCO	PN generata da doc FATTATT_FE-2019-146. - ADDEBITI ERRATA APPLICAZIONE AGGIO DPC PERIODO LUGLIO-AGOSTO-SETTEMBRE 2018	-1.021,20
FARMACIA S. ANNA DR.SSA ALERCI ELENA SAS	PN generata da doc FATTATT_FE-2019-147. - ADDEBITI ERRATA APPLICAZIONE AGGIO DPC PERIODO LUGLIO-AGOSTO-SETTEMBRE 2018	-2.955,50
FARMACIA TRIPI DR.SSA LUCIA	PN generata da doc FATTATT_FE-2019-150. - ADDEBITI SPEDIZIONE ERRATA RICETTE DPC MESE DI DICEMBRE 2016	-90,80
FARMACIA RUNFOLA DR.GIUSEPPE	PN generata da doc FATTATT_FE-2019-151. - ADDEBITI SPEDIZIONE ERRATA RICETTE DPC MESE DI MAGGIO - DICEMBRE 2016	-177,10
FARMACIA QUATTRINO DR.SSA IDA	PN generata da doc FATTATT_FE-2019-152. - ADDEBITI SPEDIZIONE ERRATA RICETTE DPC MESI MAGGIO - NOVEMBRE E DICEMBRE 2016	-93,23
FARMACIA PERSICO DR.GIOVANNI	PN generata da doc FATTATT_FE-2019-153. - ADDEBITI SPEDIZIONE ERRATA RICETTE DPC MESE DI OTTOBRE 2016	-5,04

re

FARMACIA MESSANA DR.SSA LIBORIA	PN generata da doc FATTATT_FE-2019-154. - ADDEBITI SPEDIZIONE ERRATA RICETTE DPC MESI DI SETTEBRE, OTTOBRE, NOVEMBRE E DICEMBRE 2016	-346,33
FARMACIA DOTTORI LO RE e OBERTO SNC.	PN generata da doc FATTATT_FE-2019-158. - DDEBITI SPEDIZIONE ERRATA FATTURE DPC MESI DI GIUGNO, AGOSTO E DICEMBRE 2016	-607,49
FARMACIA GIUNTA D.RI C. & G. SNC	PN generata da doc FATTATT_FE-2019-155. - ADDEBITI SPEDIZIONE ERRATA RICETTE DPC MESI DA MAGGIO 2016 A SETTEMBRE 2016	-58,50
FARMACIA GRIPPAUDO DI G. E P. SPAGNOLO SNC	PN generata da doc FATTATT_FE-2019-156. - ADDEBITI SPEDIZIONE ERRATA RICETTE DPC MESE DI MAGGIO, GIUGNO E SETTEMBRE 2016	-40,50
FARMACIA GURRERI DR.SSA ANNA	PN generata da doc FATTATT_FE-2019-157. - ADDEBITI SPEDIZIONE ERRATA RICETTE DPC MESE DI AGOSTO 2016	-9,00
FARMACIA MALFITANO DR. SERGIO	PN generata da doc FATTATT_FE-2019-159. - ADDEBITI SPEDIZIONE ERRATA FATTURE DPC MESI DI MAGGIO 2016	-59,02
FARMACIA ASCOLI DR. SALVATORE	PN generata da doc FATTATT_FE-2019-163. - ADDEBITI SPEDIZIONE ERRATA RICETTE DPC MESI DI GIUGNO ED OTTOBRE 2016	-126,24
FARMACIA AGOZZINO DR.SSA ROSA	PN generata da doc FATTATT_FE-2019-164. - ADDEBITI SPEDIZIONE ERRATA RICETTE DPC MESI DI MAGGIO, LUGLIO, AGOSTO, SETTEMBRE, NOVEMBRE E DICEMBRE 2016	-269,42
FARMACIA EREMITA DR.SSA LAURA	PN generata da doc FATTATT_FE-2019-165. - ADDEBITI SPEDIZIONE ERRATA RICETTE DPC MESI DI AGOSTO, OTTOBRE, NOVEMBRE E DICEMBRE 2016	-367,08
FARMACIA GENCO SNC CONCETTINA E CALOGERO MASSIMILIANO	PN generata da doc FATTATT_FE-2019-166. - ADDEBITI SPEDIZIONE ERRATA RICETTE DPC MESI DI OTTOBRE 2016	-4,50
FARMACIA CASTRO DOMENICO	PN generata da doc FATTATT_FE-2019-170. - ADDEBITI SPEDIZIONE ERRATA RICETTE DPC MESE DI SETTEMBRE 2016	-9,00
FARMACIA CAMPAGNA DI BUTTAFUOCO A.M.	PN generata da doc FATTATT_FE-2019-168. - ADDEBITI SPEDIZIONE ERRATA RICETTE DPC MESI DI MAGGIO OTTOBRE E DICEMBRE 2016	-45,00
FARMACIA CAMMALLERI ANNA MARIA	PN generata da doc FATTATT_FE-2019-169. - ADDEBITI SPEDIZIONE ERRATA RICETTE DPC MESI DI AGOSTO SETTEMBRE ED OTTOBRE 2016	-299,87
FARMACIA CONSOLO DR. GIOVANNI	PN generata da doc FATTATT_FE-2019-171. - ADDEBITI SPEDIZIONE ERRATA RICETTE DPC MESI DI LUGLIO AGOSTO E SETTEMBRE 2016	-27,00
FARMACIA FIDEMI DEL DR. ANTONIO MARIA FIDEMI SA.S. ex farm. eredi del dr. fidem	PN generata da doc FATTATT_FE-2019-172. - ADDEBITI SPEDIZIONE ERRATA RICETTE DPC MESE DI NOVEMBRE 2016	-9,00
FARMACIA EREDI DOTT. SEBASTIANO PISTONE	PN generata da doc FATTATT_FE-2019-173. - ADDEBITI SPEDIZIONE ERRATA RICETTE DPC MESE DI MAGGIO GIUGNO LUGLIO E SETTEMBRE 2016	-108,00
FARMACIA FURIA DR.SSA BARBARA	PN generata da doc FATTATT_FE-2019-174. - ADDEBITI SPEDIZIONE ERRATA RICETTE DPC MESE DI LUGLIO 2016	-9,00
FARMACIA FURIA DR.SSA CONCETTA	PN generata da doc FATTATT_FE-2019-175. - ADDEBITI SPEDIZIONE ERRATA RICETTE DPC MESE DI NOVEMBRE 2016	-12,80
BATTIATO VALERIO	PN generata da doc FATTATT_FE-2019-177. - ADDEBITI ERRATA APPLICAZIONE AGGIO DPC MESI DI OTTOBRE, NOVEMBRE E DICEMBRE 2018.	-1.315,60
FARMACIA CANNADA DR.RENATO	PN generata da doc FATTATT_FE-2019-178. - ADDEBITI ERRATA APPLICAZIONE AGGIO DPC MESI DI OTTOBRE, NOVEMBRE E DICEMBRE 2018.	-2.164,30
FARMACIA CARLETTA DR.SSA MARIA ADELAIDE	PN generata da doc FATTATT_FE-2019-179. - ADDEBITI ERRATA APPLICAZIONE AGGIO DPC MESI DI OTTOBRE, NOVEMBRE E DICEMBRE 2018.	-1.143,10

Handwritten signature

Handwritten signature

FARMACIA FONTANAZZA DI RUSSO DR.SSAMARIA CRISTINA	PN generata da doc FATTATT_FE-2019-181. - ADDEBITI ERRATA APPLICAZIONE AGGIO DPC MESI DI OTTOBRE, NOVEMBRE E DICEMBRE 2018.	-1.361,40
FARMACIA MENDOLA DR.SSA CRISTINA	PN generata da doc FATTATT_FE-2019-182. - ADDEBITI ERRATA APPLICAZIONE AGGIO DPC MESI DI OTTOBRE, NOVEMBRE E DICEMBRE 2018.	-1.104,00
FARMACIA EREDI DOTT. SEBASTIANO PISTONE	PN generata da doc FATTATT_FE-2019-183. - ADDEBITI ERRATA APPLICAZIONE AGGIO DPC MESI DI OTTOBRE, NOVEMBRE E DICEMBRE 2018.	-1.099,40
FARMACIA MORGANA DR.FRANCO	PN generata da doc FATTATT_FE-2019-184. - ADDEBITI ERRATA APPLICAZIONE AGGIO DPC MESI DI OTTOBRE, NOVEMBRE E DICEMBRE 2018.	-954,50
FARMACIA S. ANNA DR.SSA ALERCI ELENA SAS	PN generata da doc FATTATT_FE-2019-185. - ADDEBITI ERRATA APPLICAZIONE AGGIO DPC MESI DI OTTOBRE, NOVEMBRE E DICEMBRE 2018.	-3.220,00
FARMACIA VACCARO DR.SSA MARIA TERESA	PN generata da doc FATTATT_FE-2019-186. - ADDEBITI ERRATA APPLICAZIONE AGGIO DPC MESI DI OTTOBRE, NOVEMBRE E DICEMBRE 2018.	-1.244,30
MEDAPHARMA	PN generata da doc Z21-2019-20473. Numero: NPA1700472. Data: 27/11/2017 - FATT. PA17005113/2017	-91,84
MEDAPHARMA	PN generata da doc Z21-2019-20481. Numero: NPA1800497. Data: 26/01/2018 - Nota credito a storno totale x fattura n° PA17003119 del 07/04/2017 (reg. n°10707 del 30/05/2017)	-152,41
BECTON DICKINSON ITALIA S.p.A.	PN generata da doc Z21-2019-22499. Numero: 0159D. Data: 22/10/2019 - nota credito a storno nota debito 0087/D del 20.01.2015(REG. N°16323 DEL 14/08/15) INTERESSI DI MORA	-1.214,65
BECTON DICKINSON ITALIA S.p.A.	PN generata da doc Z21-2019-22500. Numero: 0160D. Data: 22/10/2019 - nota credito a storno nota debito 0901/D del 15.07.2015 (REG. N°14435 DEL 28/07/15) INTERESSI DI MORA	-1.620,73
BECTON DICKINSON ITALIA S.p.A.	PN generata da doc Z21-2019-22507. Numero: 0165D. Data: 22/10/2019 - Nota credito a storno nota debito 0727/D del 26.02.2016 (reg. n°4197 del 07/03/2016) INTERESSI DI MORA	-240,66
ERARIO - SPLIT PAYMENT	PN generata da doc Z21-2019-24146. Numero: NPA1800533. Data: 13/04/2018 - PA17009396	-439,20
PFIZER ITALIA SRL	PN generata da doc Z21-2019-24417. Numero: 9780258108. Data: 08/11/2019 - Nota credito a storno parziale x fattura n°7010099147 del 04/06/2012 (reg. n°12762 dle 09/08/12)	-8,80
PFIZER ITALIA SRL	PN generata da doc Z21-2019-26133. Numero: 9780264145. Data: 05/12/2019 - Nota credito a storno parziale x fattura n° 7010092527 del 21 Maggio 2012 (reg. n°12439 del 03/08/12)	-8,80
PFIZER ITALIA SRL	PN generata da doc Z21-2019-26134. Numero: 9780264146. Data: 05/12/2019 - Nota credito a storno parziale x fattura n° 7010116431 del 12 Luglio 2012 (reg. n°14634/12)	-8,80
	INTEGRAZIONE CONTO	-382,80
TOTALE		-58.646,99

EA0140		
Soggetto	Anno di riferimento ed evento contabile	Saldo
DIVERSI	RECUPERO TICKET ANNO 2014 - CIURCA SALVATORE	-29,24
DIVERSI	RECUPERO TICKET ANNO 2014 - PERGOLA NUNZIO E ZITO DANIELA	-31,27
DIVERSI	RECUPERO TICKET ANNO 2014 - BARCELONA SABRINA/LO GIOCO ANNA	-53,83
DIVERSI	RECUPERO TICKET ANNO 2014 - ALOI ANGELA	-238,95
C/C P 10770949 DA DIVERSI !	GENNAIO 2019 - INCASSO SOMME DA C.C.P. N. 10770949	-9.086,40
DIVERSI	RECUPERO TICKET ANNO 2014 - LO PUMO ANGELO E LA MARTINA VINCENZA	-420,55
C/C P 10770949 DA DIVERSI !	FEBBRAIO 2019 - INCASSO SOMME DA C.C.P. N. 10770949	-19.413,03
AVIS - PIAZZA ARMERINA	RIMBORSO UTENZE VARIE ANNI 2015-16-17 IMMOBILE SITO A PIAZZA ARMERINA PIAZZETTA DEL VOLONTARIATO N. 1 - AVIS PIAZZA ARMERINA - GIUSTA NOTA SERVIZIO PATRIMONIALE PROT. N. 3780 DEL 30/01/2019	-2.430,94
DIVERSI	RECUPERO TICKET ANNO 2014 - ALGOZZINO DONATELLA E D'ANGELO	-219,30
ITALFARMACO SPA	PN generata da doc Z21-2019-4909. Numero: 1906828. Data: 06/03/2019 - Note : NDC EMESSA A RETTIFICA NOSTRA FATTURA NR. 1722228 DEL 25-AGO-17(REG. N°18177 DEL 21/09/17), EMESSA PER DIFFERENZA PREZZI.	-306,24
	PN generata da doc Z21-2019-4910. Numero: 1906830. Data: 06/03/2019 - Note : NDC EMESSA A RETTIFICA NOSTRA FATTURA NR. 1734968 DEL 19-	-527,40
PROETTO FRANCESCO	RECUPERO SOMME PER INDENNITA' ABBATTIMENTO ANIMALI INFETTI GIUSTO DECRETO MINISTERIALE 11 AGOSTO 2015 (NOTA DEL DIP. VETERINARIO N. 2019-0008938 DEL 06.03.2019) - LIQUIDA 2659/2019 - DEFLLIQUIDA 114/2019	-110,97
MINISTERO DELLA DIFESA BRIGATA MECCANIZZATA "AOSTA"	PN generata da doc FATTATT_FE-2019-20.	-31,69
C/C P 10770949 DA DIVERSI !	MARZO 2019 - INCASSO SOMME DA C.C.P. N. 10770949	-21.168,57
DIVERSI	RISCOSSIONE TICKETS ANNO 2014 PRATICA 314480298 ACQUAVITI FORTUNATA CINZIA	-223,34
CAMPAGNA EPIFANIA GRAZIA	RECUPERO SOMME RETRIBUZIONE DI RISULTATO ANNO 2016 - GIUSTA NOTA SERVIZIO RISORSE UMANE PROT. N. 2019-0014255 DEL 10/04/19 - CAMPAGNA EPIFANIA GRAZIA	-19,50
FAZIO ROSA	RECUPERO SOMME RETRIBUZIONE DI RISULTATO ANNO 2016 - GIUSTA NOTA SERVIZIO RISORSE UMANE PROT. N. 2019-0014260 DEL 10/04/19 - FAZIO ROSA	-150,87
BANCA FARMAFACTORING S.P.A	RESTITUZIONE SOMMA NON SPETTANTE IN QUANTO LA FATTURA E' GIA' SALDATA - RIF.TO FT. N. 7010042567 PFIZER ITALIA S.R.L. DEL 24/03/2014 - BANCA FARMAFACTORING	-89,42
PETRALIA PIERO	RECUPERO SOMME PER INDENNITA' ABBATTIMENTO ANIMALI INFETTI GIUSTO DECRETO MINISTERIALE 11 AGOSTO 2015 (NOTA DEL DIP. VETERINARIO N. 2019-0010081 DEL 13.03.2019) - LIQUIDA 2679/2019 - DEFLLIQUIDA 150/2019	-75,46
C/C P 10770949 DA DIVERSI !	APRILE 2019 - INCASSO SOMME DA C.C.P. N. 10770949	-29.040,58
DIVERSI	RECUPERO TICKET ANNO 2013 N. IDENTIFICATIVO PRATICA 312934107 - RAPISARDA GIUSEPPE	-78,50
PICCIONE AMALIA	RECUPERO SOMME RETRIBUZIONE DI RISULTATO ANNO 2016 - PICCIONE AMALIA - GIUSTA NOTA SERVIZIO RISORSE UMANE PROT. N. 2019-0014267 DEL 10/04/2019	-61,57
DIVERSI	RECUPERO TICKET ANNO 2014 PRATICHE NN. 315518901, 315520614, 315521970 E 31518971 - ROMANO GIOACCHINO	-348,56
RUBICONDO LUCIA	RECUPERO SOMME RETRIBUZIONE DI RISULTATO ANNO 2016 - RUBICONDO LUCIA - GIUSTA NOTA SERVIZIO RISORSE UMANE PROT. N. 14268 DEL 10/04/19	-113,46
LA SPINA GIUSEPPA	RECUPERO SOMME PER INDENNITA' ABBATTIMENTO ANIMALI INFETTI GIUSTO DECRETO MINISTERIALE 28 OTTOBRE 2013 (NOTA DEL DIP. VETERINARIO N. 2019-0018177 DEL 15.05.2019) - LIQUIDA 2735/2019 - DEFLLIQUIDA 165/2019	-38,88
CAMPAGNA SANTO FILIPPO	RECUPERO SOMME RETRIBUZIONE DI RISULTATO ANNO 2016 - CAMPAGNA SANTO FILIPPO - GIUSTA NOTA SERVIZIO RISORSE UMANE PROT. N. 2019-0014256 DEL 10/04/2019	-152,52
DIVERSI	RECUPERO TICKET ANNO 2015 - FINOCCHIARO MARILENA	-316,95
DIVERSI	RECUPERO TICKET ANNI PRECEDENTI - LA MONACA ANITA	-126,86
C/C P 10770949 DA DIVERSI !	MAGGIO 2019 - INCASSO SOMME DA C.C.P. N. 10770949	-16.790,31
AVIS - PIAZZA ARMERINA	RIMBORSO UTENZA ENERGIA ELETTRICA ANNI 2017 E 2018 IMMOBILE SITO A PIAZZA ARMERINA PIAZZETTA DEL VOLONTARIATO N. 1 - AVIS PIAZZA ARMERINA - GIUSTA NOTA SERVIZIO PATRIMONIALE PROT. N. 2019-0010490 DEL 15/03/19	-1.274,02
RUSSO PAPO MARIA	PN generata da doc FACOMM_FE-2019-237. - RETTA RSA LEONFORTE ANNO 2017	-379,27
MASNARI MATILDE	PN generata da doc FACOMM_FE-2019-238. - RETTA RSA LEONFORTE ANNO 2017	-163,91
SCILLETTA GIUSEPPA	PN generata da doc FACOMM_FE-2019-239. - RETTA RSA LEONFORTE NOV. DICEMBRE 2016-GENNAIO-MARZO 2017	-1.975,75
CATALANO GIUSEPPA	PN generata da doc FACOMM_FE-2019-240. - RETTA RSA LEONFORTE OTTOBRE-NOVEMBRE 2018	-68,07
MONACHINO CARMELA	PN generata da doc FACOMM_FE-2019-241. - RETTA RSA LEONFORTE GIUGNO 2018	-96,87
LAGANGA SENZIO FRANCESCA	PN generata da doc FACOMM_FE-2019-242. - RETTA RSA LEONFORTE DICEMBRE 2017- GENNAIO-MARZO 2018	-1.376,95

pe
g

EA0140		
Spiegazione	Anno di riferimento ed evento contabile	Saldo
LAGANGA SENZIO GIACOMA	PN generata da doc FACOMM_FE-2019-243. - RETTA RSA LEONFORTE MARZO-APRILE 2018	-938,82
GRASSO ANTONIA	PN generata da doc FACOMM_FE-2019-244. - RETTA RSA LEONFORTE AGOSTO-SETTEMBRE 2018	-27,27
SAALERNO ELENA	PN generata da doc FACOMM_FE-2019-245. - RETTA RSA LEONFORTE LUGLIO 2018	-469,41
DI PAOLA SALVATORE	PN generata da doc FACOMM_FE-2019-246. - RETTA RSA LEONFORTE MARZO-APRILE 2018	-93,33
CONIGLIO VITTORIA	PN generata da doc FACOMM_FE-2019-248. - RETTA RSA LEONFORTE DICEMBRE 2017 E GENNAIO 2018	-219,06
VENEZIA MARIA	PN generata da doc FACOMM_FE-2019-252. - RETTA RSA LEONFORTE NOVEMBRE/DICEMBRE 2018	-139,09
TIMPANARO MARIA	PN generata da doc FACOMM_FE-2019-254. - RETTA RSA MAGGIO 2018	-162,11
AMANTINI MARIA	PN generata da doc FACOMM_FE-2019-247. - RETTA RSA APRILE 2018	-203,39
LO MONACO GIOVANNI	PN generata da doc FACOMM_FE-2019-249. - RETTA RSA LEONFORTE AGOSTO 2018	-90,91
DI MAURO MARIO	PN generata da doc FACOMM_FE-2019-251. - RETTA RSA LEONFORTE AGOSTO-SETTEMBRE 2018	-623,78
MANCUSO MARIA	PN generata da doc FACOMM_FE-2019-253. - RETTA RSA LEONFORTE LUGLIO-AGOSTO 2018	-422,43
TAME' ROSARIA	PN generata da doc FACOMM_FE-2019-255. - RETTA RSA LEONFORTE OTTOBRE 2018	-129,64
SPALLINA SANTO	PN generata da doc FACOMM_FE-2019-250. - RETTA RSA LEONFORTE FEBBRAIO-MARZO 2018	-782,34
DIVERSI	RECUPERO TICKET ANNI PREGRESSI - LA MONACA ANITA	-63,43
DIVERSI	RECUPERO TICKET ANNO 2015 - ILARDI ADELINA	-2,61
E.N.P.A.M. - FONDAZIONE	RESTITUZIONE SOMMA VERSATA ERRONEAMENTE IN ECCESSO RIF.TO ENPAM PEDIATRI MESE DI DICEMBRE 2018	-266,32
C/C P 10770949 DA DIVERSI I	GIUGNO 2019 - INCASSO SOMME DA C.C.P. N. 10770949	-11.618,98
CROCE ROSSA ITALIANA COMITATO PROV.LE DI ENNA	RIMBORSO UTENZA ACQUA PERIODO GIUGNO 2016-GIUGNO 2019 - CROCE ROSSA ITALIANA COMITATO PROVINCIALE DI ENNA - GIUSTA NOTA S.E.F.P. PROT. N. 2019-0024096 DEL 21/06/2019	-311,74
ASSOCIAZIONE OASI MARIA SS. DI TROINA	SOPRAVVENIENZA PASSIVA SU CREDITI VERSO OASI	-0,52
ASSESSORATO REG.LE SANITA' DIP.TO FONDO SANITARIO REG.LE	ECCEDENZIA ACCREDITO RESIDUI F.S. ANNO 2017 DA IMPUTARE AGLI ARROTONDAMENTI DELLA TABELLA A	-2.420,94
DIVERSI	RECUPERO TICKET ANNO 2015 - BENGASI VALENTINA	-118,43
DIVERSI	RECUPERO TICKET ANNO 2015 - CANGERI ROSALBA - SOSPEO N. 2193	-50,22
SEUS - SICILIA EMERGENZA - URGENZA SANITARIA ScpA	RIMBORSO COSTI PER SERVIZIO DI PULIZIA E SMALTIMENTO RIFIUTI URBANI ANNO 2018 - SICILIA EMERGENZA	-3.573,71
DIVERSI	RECUPERO TICKET ANNO 2015 - MAZZA CAROLINA-TUTTOBENE SALVATORE	-19,69
DIVERSI	RECUPERO TICKET ANNO 2015 - ALOI ANGELA	-29,22
ASSESSORATO REG.LE SANITA' DIP.TO FONDO SANITARIO REG.LE	PAGAMENTO BORSE DI STUDIO MEDICINA GENERALE TRIENNIO 2015/2018	-2.098,30
ASSESSORATO REG.LE SANITA' DIP.TO FONDO SANITARIO REG.LE	BORSE DI STUDIO MEDICINA GENERALE TRIENNIO 2017/2020	-25.179,60
SUTERA SILVESTRO CONCETTO LUCIANO	RECUPERO SOMME PER INDENNITA' ABBATTIMENTO ANIMALI INFETTI - Giusto Decreto Ministeriale del 29 novembre 2017 (Nota del Dip. Veterinario n. 2019-0021960)	-16,08
SCAVUZZO SANTO	RECUPERO SOMME PER INDENNITA' ABBATTIMENTO ANIMALI INFETTI - Giusto Decreto Ministeriale 28 ottobre 2013 - (NOTA DEL DIP. VETERINARIO N. 2019-0022570) - LIQUIDA 2765/2019 - DEFLIQUIDA 250/2019	-371,88
SOCIETA' AGRICOLA F.LLI LOMBARDO S.R.L.	RECUPERO SOMME PER INDENNITA' ABBATTIMENTO ANIMALI INFETTI - Giusto Decreto Ministeriale 11 Agosto 2015 - (NOTA DEL DIP. VETERINARIO N. 2019-0027689) - LIQUIDA 2809/2019 - DEFLIQUIDA 251/2019	-183,40
DIVERSI	RECUPERO TICKET ANNO 2015 - CENSABELLA GAETANA	-56,30
ASSESSORATO REG.LE SANITA' DIP.TO FONDO SANITARIO REG.LE	RIMBORSO ONERI PER ACCERTAMENTI MEDICO LEGALI SUI DIPENDENTI DELLE PP.AA. ASSENTI PER MALATTIA - ANNO 2015 - GIUSTO D.D.G. N. 1573 DEL 23/07/19	-41.446,00
ASSESSORATO REG.LE SANITA' DIP.TO FONDO SANITARIO REG.LE	RIMBORSO ONERI PER ACCERTAMENTI MEDICO LEGALI SUI DIPENDENTI DELLE PP.AA. ASSENTI PER MALATTIA - ANNO 2016 - GIUSTO D.D.G. N. 1574 DEL 23/07/19	-39.676,68
ASSESSORATO REG.LE SANITA' DIP.TO FONDO SANITARIO REG.LE	RIMBORSO ONERI PER ACCERTAMENTI MEDICO LEGALI SUI DIPENDENTI DELLE PP.AA. ASSENTI PER MALATTIA - ANNO 2017 - DAL 01/01 AL 31/08/17 - GIUSTO D.D.G. N. 1575 DEL 23/07/19	-29.599,82
	STORNO DEBITI PER FATTURE DA RICEVERE VERSO COMUNE DI NICOSIA	-4.608,00
DIVERSI	RECUPERO TICKET ANNO 2015 - ZITO CARMELA	-24,61
RISCOSSIONE SICILIA SPA ENNA	Riscossione ruoli postriforma 1.ma decade agosto 2019 DATA ORD.: 05/09/2019 09.08 BONIFICO : ORDINARIO TRN: EA19090444758278481680099999IT CRI: 1900045252946 001006013SNZZ	-53,70
FRATRES ADONAI CATENANUOVA	RIMBORSO UTENZE VARIE LOCALI CATENANUOVA - GRUPPO DONATORI "FRATRES ADONAI" - GIUSTA NOTA SERVIZIO PATRIMONIALE PROT. N. 44830 DEL 25/10/19	-43,56

pe

[Handwritten signature]

EAO140		
Soggetto	Anno di riferimento ed evento contabile	Balzo
BECTON DICKINSON ITALIA S.p.A.	PN generata da doc Z21-2019-22737. Numero: 0164D. Data: 22/10/2019 - nota credito a storno nota debito 0728/D del 26.02.2016	-381,70
AVIS COMUNALE DI CALASCIBETTA	RIMBORSO UTENZE VARIE ANNI 2018/19 - AVIS CALASCIBETTA - GIUSTA NOTA SERVIZIO PATRIMONIALE PROT. N. 44909 DEL 25/10/19	-9,81
SEUS - SICILIA EMERGENZA - URGENZA SANITARIA SCpA	RIMBORSO SALDO UTENZE VARIE ANNO 2018 E ACCONTO ANNO 2019 - GIUSTE NOTE SERVIZIO PATRIMONIALE PROT. N. 45653 DEL 29/10/19 E DEL 06/11/2019 - SEUS SCPA SCILIA EMERGENZA	-1.579,99
REGIONE SICILIANA-AGENZIA REG.LE PER LAPROTEZIONE DELL'AMBIENTE	Rimborso costo utenze anno 2018 locali ARPA Sicilia, giusta nota Servizio Patrimoniale prot. n. 47905 del 06/11/2019	-34.165,03
DIVERSI	PAGAMENTO TICKETS ANNO 2015 NR IDENTIFICATIVO PRATICA 324115262 - RAPISARDA GIUSEPPE	-91,84
DIVERSI	RECUPERO TICKET ANNO 2015 - FICHERA CHRISTOPHER	-62,46
A.V.A.D.S. di ROSARIO GALLOTTA	RIMBORSO UTENZE VARIE LOCALI IN AFFITTO ALLA A.V.A.D.S. DI AIDONE - SALDO 2018 E ACCONTO 2019 - GIUSTA NOTA SERVIZIO PATRIMONIALE PROT. N. 48536 DEL 07/11/19 E 44972 DEL 25/10/19	-98,61
DIVERSI	RECUPERO TICKET ANNI PRECEDENTI - RENATO CANNADA	-30,66
DIVERSI	RECUPERO TICKET ANNO 2015 SICILIANO ROMINA	-4,61
DIVERSI	RECUPERO TICKET ANNO 2015 GIUGNO MICHELE SALVATORE	-6,61
DIVERSI	RECUPERO TICKET ANNO 2015 - CASTELLANO MARCO	-10,61
DIVERSI	RECUPERO TICKET ANNO 2015 - GRIMALDI ANGELO	-66,30
DIVERSI	RECUPERO TICKET ANNO 2015 - BARBAGALLO LILIANA	-510,15
DIVERSI	RECUPERO TICKET ANNO 2015 - CATALANO PUMA NUNZIO	-95,39
VALLE DEL SOLE S.R.L.	RIMBORSO UTENZE LOCALI IN AFFITTO ALLA DITTA VALLE DEL SOLE S.R.L. - SALDO 2018 E ACCONTO 2019 - GIUSTA NOTA SERVIZIO PATRIMONIALE PROT. N. 58645 DEL 11/12/19	-301,74
LO FARO ANNA CONCETTA	PN generata da doc FACOMM_FE-2019-645. - RETTA R.S.A. SALUSTRA "VILLA MARIA" DI LEONFORTE - ANNO 2018	-669,64
NISI TERESA	PN generata da doc FACOMM_FE-2019-646. - RETTA R.S.A. SALUSTRA "VILLA MARIA" DI LEONFORTE - ANNO 2018	-345,99
ENSABELLA GRAZIA	PN generata da doc FACOMM_FE-2019-647. - RETTA R.S.A. SALUSTRA "VILLA MARIA" DI LEONFORTE - ANNO 2018	-1.094,54
MANGIONE SANTA	PN generata da doc FACOMM_FE-2019-643. - RETTA R.S.A. SALUSTRA "VILLA MARIA" DI LEONFORTE - ANNO 2018	-974,54
ASSESSORATO REG.LE SANITA' DIP.TO FONDO SANITARIO REG.LE	Q.S.N. 2007/13 - DELIBERA CIPE N. 79/12 - "SERVIZI DI CURA PER GLI ANZIANI - INDICATORE S6 "INTERVENTO 2 - PROGETTO "RIORGANIZZAZIONE DEL SISTEMA DELL'ACCOGLIENZA AI SERVIZI SOCIO SANITARI - START-UP DEI PUNTI UNICI DI ACCESSO (P.U.A.) NELL'A.S.P. DI ENNA - PROGETTO N. 325	-759.424,91
ASSESSORATO REG.LE SANITA' DIP.TO FONDO SANITARIO REG.LE	ERRATA RILEVAZIONE DEBITO PER IMPOSTA DI BOLLO VIRTUALE VERSO AGENZIA DELLE ENTRATE - RIF.TO PN N. 140034/18	-238,00
ASSESSORATO REG.LE SANITA' DIP.TO FONDO SANITARIO REG.LE	CONTRIBUTO TBC NON ASSISTITI INPS ANNO 2018 - GIUSTO D.D.S. N. 2387 DEL 30/12/2019	-2.170,00
CREDEMFACOR S.p.A.	RESTITUZIONE SOMME NON DOVUTE IN QUANTO GIA' INCASSATE RIF.TO PIGNORAMENTO CREDEMFACOR-ENEL - GIUSTA NOTA SERVIZIO LEGALE PROT. N. 16631 DEL 25/02/2020	-9.666,99
C/C P 10770949 DA DIVERSI !	DA LUGLIO 2019 A DICEMBRE 2019 - INCASSO SOMME DA C.C.P. N. 10770949	-66.939,61
TOTALE	TOTALE	- 1.152.105,05

EAO160		
Soggetto	Anno di riferimento ed evento contabile	Balzo
AZIENDA OSPEDALIERA PER L'EMERGENZA CANNIZZARO	Insussistenze attive v/Aziende sanitarie pubbliche della Regione	-18,91
TOTALE	TOTALE	-18,91

EA0220		
Soggetto	Anno di riferimento ed evento contabile	Saldo
AZIENDA U.L.S.S. 12 VENEZIANA	STORNO DEBITI PER FATTURE DA RICEVERE 2016 PER ERRATA IMP. E DI 894.70 reg.Z21-2018-2237	87,75
TOTALE		87,75

EA0230		
Soggetto	Anno di riferimento ed evento contabile	Saldo
ERARIO - SPLIT PAYMENT	STORNO FATTURE PER DEBITO INSUSSISTENTE	-6,59
POSTE-ITALIANE	STORNO FATTURE PAGATE CON GIROCONTO DELLA POSTE ITALIANE	-2.787,42
ERARIO - SPLIT PAYMENT	STORNO FATTURE TELECOM	-0,22
TELECOM ITALIA S.P.A.	STORNO FATTURE TELECOM	-0,07
ASSOCIAZIONE OASI MARIA SS. DI TROINA	STORNO CREDITI	-195,48
SACE FCT S.P.A.	PN generata da doc Z21-2019-16406. Numero: MRD/249. Data: 25/06/2018 - STORNO INTERESSI RITARDATO P	-6.707,43
SACE FCT S.P.A.	PN generata da doc Z21-2019-16407. Numero: MRD/247. Data: 25/06/2018 - STORNO INTERESSI RITARDATO P	-5.910,76
SACE FCT S.P.A.	PN generata da doc Z21-2019-16408. Numero: MRD/246. Data: 25/06/2018 - STORNO INTERESSI RITARDATO P	-28.713,79
SACE FCT S.P.A.	PN generata da doc Z21-2019-16405. Numero: MRD/248. Data: 25/06/2018 - STORNO INTERESSI RITARDATO P	-4.079,14
ALIFAX S.R.L.	RETTIFICA DEBITO	-0,01
S.I.M.E.D. di CACCIATO Geom.BRUNO S.A.S. IV.GGIO PERGUSA194100IENNAIEN	STORNO ARROTONDAMENTI	-34,06
KERYOS S.P.A.	STORNO ARROTONDAMENTI	-5,12
CALI' GIOVANNI IVIA VITO ROMANO, 1/3194015IP.ZZA ARMERINAIEN	STORNO ARROTONDAMENTI	-30,21
SANOFI S.p.a. ex SANOFI AVENTIS S.P.A	STORNO DEBITO E NOTE DI CREDITO SANOFI S.p.a. ex SANOFI AVENTIS S.P.A	-53,04
TELECOM ITALIA S.P.A.	CHIUSURA FATT TELECOM	-11,05
POSTE-ITALIANE	FATTURE POSTE ITALIANE GIA' PAGATE	-2.348,91
LEA S.R.L.	STORNO IMPORTO FATTURE PER ARROTONDAMENTI	-0,06
	STORNO DEBITI PER FATTURE DA RICEVERE DA BOLLE NON FATTURATE ANNO 2014-2015-2016	-1.539.033,19
	STORNO FATTURE HERA COMM APERTE IN ATTESA DI NOTA CREDITO PER UTENZE ANNO 2017 E 2018 COME DA NOTA N.426765 DEL 11/04/2019	-1.166.325,80
TOTALE		-2.756.242,35

EA0240		
Soggetto	Anno di riferimento ed evento contabile	Saldo
AZIENDA PROV. PER I SERV. SANITARI TRENTO	STORNO IMPORTO BOLLO SU FATTURE	-2,00
TOTALE		-2,00

EA0340		
Fornitore	Descrizione Riga PN	Saldo
A.S.P. CALTANISSETTA	CONSULENZE ESTERNE U.O. CHIRURGIA VASCOLARE -ANNO 2017- P.O. BASILOTTA	56,81
A.S.P. CALTANISSETTA	CONSULENZE ESTERNE U.O. CHIRURGIA VASCOLARE -ANNO 2017- NOTA N. 06/Ch.Vasc. del 14/01/19	306,70
AZIENDA SANITARIA PROVINCIALE DI RAGUSA	EMOLUMENTI SPEDALE DAL 01/10/18 AL 31/12/18 VEDI ALLEGATO	22.686,12
AZIENDA OSPEDALIERO-UNIVERSITARIA "POLICLINICO V.EMANUELE"	EMOCOMPONENTI UITENTE DISTRETTO PIAZZA ARMERINA - NOVEMBRE 2018	1.042,00
AOOR Villa Sofia - Cervello	PRESTAZIONI CQRC ANNO 2018	22.583,00
AZIENDA OSPEDALIERA DI RILIEVO E DI ALTASPECIALIZZAZIONE "GARIBALDI"	CESSIONE EMOCOMPONENTI PRIMO TRIMESTRE 2018 DISTRETTO NICOSIA	646,00
AZIENDA SANITARIA PROV.LE DI CATANIA	RIMBORSO ONERI RIFLESSI RELATIVI AL DIPENDENTE GALTIERI GIUSEPPE, COME DA ALLEGATI	33.836,51
ERARIO - SPLIT PAYMENT		8.874,87
AOOR Villa Sofia - Cervello	PROGRAMMI VEQ 2018	8.011,81
TOTALE		98.043,82

EAO380		
Soggetto	Anno di riferimento ed evento contabile	Saldo
DIPENDENTI RUOLO SANITARIO	STIPENDI GENNAIO 2019	0,68
INADEL GEST.PREV.L.440/87 E TFR P631	STIPENDI APRILE 2019	48.222,40
BENEFICIARI DIVERSI	STIPENDI APRILE 2019	5.029,12
INADEL GEST.PREV.L.440/87 E TFR P631	STIPENDI APRILE 2019	14.081,54
TOTALE		67.333,74

EAO400		
Soggetto	Anno di riferimento ed evento contabile	Saldo
DIPENDENTI RUOLO SANITARIO	STIPENDI GENNAIO 2019	38,73
STUDIO LEGALE CHERCHI-MATTIONI	STIPENDI FEBBRAIO 2019	0,14
TOTALE		38,87

EA0440		
Soggetto	Anno di riferimento ed evento contabile	Saldo
AZIENDA U.L.S.S. N. 6 EUGANEA	PN generata da doc Z21-2019-646. Numero: 021/401. Data: 31/12/2018 - MOBILITA' AIR ANNO 2017.	904,14
ALERCI ALDO - STUDIO RADIOLOGICO	PN generata da doc Z21-2019-1348. Numero: 1. Data: 14/01/2019 - PRESTAZIONE SPECIALISTICA dicembre 2018- PAZIENTI D01	34,60
ERARIO - SPLIT PAYMENT	PN generata da doc Z21-2019-2187. Numero: 109/15. Data: 11/02/2019 - SERVIZIO PULIZIA P.O. CHIELLO - GENNAIO 2015	39.869,08
AVIS - PIAZZA ARMERINA	PN generata da doc Z22-2019-189. - CONGUAGLIO PER VARIAZIONE IMPORTO DONAZIONI SANGUE ANNO 2017	10.542,12
ERARIO - SPLIT PAYMENT	PN generata da doc Z21-2019-2608. Numero: 0111371289. Data: 31/12/2015 - CANONE DI NOLEGGIO SETTEMBRE 2015	3.456,66
ERARIO - SPLIT PAYMENT	PN generata da doc Z21-2019-3071. Numero: FE 22. Data: 06/11/2017 - DPC MESE DI OTTOBRE 2017	559,72
AVIS - SEZIONE COMUNALE BARRAFRANCA	PN generata da doc Z22-2019-237. - CONGUAGLIO E SALDO RENDICONTO DONAZIONI SANGUE ANNO 2017	4.476,13
AVIS COMUNALE DI VALGUARNERA	PN generata da doc Z22-2019-286. - Estratto conto a integrazione prezzi x raccolte sangue effettuate c/o la U.O. di Medicina Trasfusionale del P.O. "Umberto I°" a saldo /conguaglio Anno 2017-.	2.354,73
CASA DI CURA "MADRE FORTUNATA " TONIOLO	PN generata da doc Z21-2019-3908. Numero: 4/PA. Data: 22/02/2019 - FATTURA EMODERIVATI TRASFUSI A PAZIENTE RESIDENTE NEL DISTRETTO DI P.ARMERINA	1.088,00
AVIS - PIETRAPERZIA	PN generata da doc Z22-2019-344. - CONGUAGLIO DONAZIONI SANGUE ANNO 2017	3.550,56
A.V.A.D.S. di ROSARIO GALLOTTA	PN generata da doc Z22-2019-371. - CONGUAGLIO RENDICONTO DONAZIONI SANGUE ANNO 2017	1.337,23
AVIS - SEZ. COMUNALE DI NICOSIA	PN generata da doc Z21-2019-4750. - CONGUAGLIO 2017	5.800,04
ROCHE DIAGNOSTICS S.P.A.	PN generata da doc Z21-2019-5482. Numero: 9579307549. Data: 19/03/2019 - CANONE NOLEGGIO E A.T. ATTREZZATURE SANITARIE P.O. CHIELLO - OTTOBRE DICEMBRE 2017	1.950,85
AVIS - PIAZZA ARMERINA	PN generata da doc Z22-2019-442. - CONGUAGLIO DONAZIONI SANGUE ANNO 2017	10.542,12
ERARIO - SPLIT PAYMENT	PN generata da doc Z21-2019-5712. Numero: 9579307545. Data: 19/03/2019 - CANONE NOLEGGIO E A.T. PER LO STRUMENTO P.O. CHIELLO - NOVEMBRE/DICEMBRE 2016	1.300,57
ERARIO - SPLIT PAYMENT	PN generata da doc Z21-2019-5713. Numero: 9579307547. Data: 19/03/2019 - CANONE NOLEGGIO E A.T. ATTREZZATURE P.O. CHIELLO - APRILE/GIUGNO 2017	1.950,85
ERARIO - SPLIT PAYMENT	PN generata da doc Z21-2019-5714. Numero: 9579307543. Data: 19/03/2019 - CANONE NOLEGGIO ATTREZZATURE SANITARIE P.O. CHIELLO LUGLIO/SETTEMBRE 2017	886,64
ACQUAENNA S.C.P.A.	PN generata da doc Z21-2019-6511. Numero: 2017000637. Data: 08/02/2017 - FATTURA ACQUA ENNA ANNO 2016	0,85
ERARIO - SPLIT PAYMENT	PN generata da doc Z21-2019-6647. Numero: 411710142973. Data: 22/12/2017 - FORNITURA SERVIZIO ENERGIA ELETTRICA	5.723,52
ERARIO - SPLIT PAYMENT	PN generata da doc Z21-2019-7656. Numero: 1802601575. Data: 11/12/2018 - FATTURA MAGAZZINO P.O. BASILOTTA	5.416,80
AZIENDA U.L.S.S. N. 6 EUGANEA	PN generata da doc Z21-2019-7801. Numero: 751/281. Data: 05/04/2019 - MOBILITA' A.I.R. AZ.SANIT.EXTRA REGIONE: ANNO 2018 -	821,35
ERARIO - SPLIT PAYMENT	PN generata da doc Z21-2019-7997. Numero: P180016450. Data: 11/07/2018 - P2018000000000016450B/BOLLETTAZIONE MASSIVA	59,68
BAXTER S.P.A.	PN generata da doc Z21-2019-8460. Numero: 19050598. Data: 17/04/2019 - SOSTITUISCE FATT. PROT. 6262/19	2.184,00

[Handwritten signature]
[Handwritten mark]

EAO440		
Soggetto	Anno di riferimento ed evento contabile	Saldo
ERARIO - SPLIT PAYMENT	PN generata da doc Z21-2019-8462. Numero: 19050597. Data: 17/04/2019 - SOSTITUISCE FATTURA PROT. 6617/19	2.184,00
ERARIO - SPLIT PAYMENT	PN generata da doc Z21-2019-8467. Numero: 19050599. Data: 17/04/2019 - SOSTITUISCE FATT. PROT. 6253/19	2.184,00
BAXTER S.P.A.	PN generata da doc Z21-2019-8480. Numero: 19050603. Data: 17/04/2019 - SOSTITUISCE FATTURA PROT. 6294/19	1.965,60
ERARIO - SPLIT PAYMENT	PN generata da doc Z21-2019-8481. Numero: 19050604. Data: 17/04/2019 - SOSTITUISCE FATTURA PROT. 6266/19	1.965,60
ERARIO - SPLIT PAYMENT	PN generata da doc Z21-2019-8451. Numero: P170035157. Data: 11/09/2017 - P2017000000000035157B/BOLLETTAZIONE MASSIVA	12,60
ERARIO - SPLIT PAYMENT	PN generata da doc Z21-2019-9269. Numero: PA18004255. Data: 08/05/2018 - Fattura di cassa economale	374,40
NUOVA FARMEC SRL	PN generata da doc Z21-2019-9578. Numero: S1/011989. Data: 15/11/2018 - Vendita	363,07
ERARIO - SPLIT PAYMENT	PN generata da doc Z21-2019-9746. Numero: 1019131051. Data: 30/04/2019 - QUOTA MESE SOLAIR (Novembre - Dicembre 2018)	2.061,80
AZIENDA U.L.S.S. N. 6 EUGANEA	PN generata da doc Z21-2019-9790. Numero: 751/369. Data: 07/05/2019 - MOBILITA' EXTRAREG.: ANNO 2015 -	54,80
ERARIO - SPLIT PAYMENT	PN generata da doc Z21-2019-10060. Numero: 9579313103. Data: 10/05/2019 - CANONE A.T. COBAS OTTOBRE/DICEMBRE 2017 OSP BASILOTTA	886,64
ERARIO - SPLIT PAYMENT	PN generata da doc Z21-2019-10116. Numero: 9579312928. Data: 09/05/2019 - CANONE NOLEGGIO ATTREZZATURE SANITARIE P.O. CHIELLO - OTTOBRE-DICEMBRE 2017	886,64
ERARIO - SPLIT PAYMENT	PN generata da doc Z21-2019-10280. Numero: 9579312929. Data: 09/05/2019 - CANONE DI NOLEGGIO E A.T. RENT. FEE COBAS B 123 <4> AUTOAQC ECOOXofferta n.65234/65236/O1017766/sp DEL 28/02/2017 PERIODO DI COMPETENZA OTTOBRE/DICEMBRE 2017	886,64
ROCHE DIAGNOSTICS S.P.A.	PN generata da doc Z21-2019-10281. Numero: 9579312926. Data: 09/05/2019 - CANONE NOLEGGIO E A.T. BENCHMARK ULTRA - PERIODO DI COMPETENZA OTTOBRE/DICEMBRE 2017	5.261,25
ROCHE DIAGNOSTICS S.P.A.	PN generata da doc Z21-2019-10283. Numero: 9579312927. Data: 09/05/2019 - CANONE DI NOLEGGIO E A.T. RENT. FEE COBAS B 123 <4> AUTOAQC Offerta n.65234/65236/O1017766/sp PERIODO DI COMPETENZA OTTOBRE/DICEMBRE 2018	886,64
DIESE DIAGNOSTICA SENESE S.P.A.	PN generata da doc Z21-2019-10301. Numero: 2019600224. Data: 08/02/2019 - RIF. CONSEGNA/DDT.N.1780006359 DEL 26.05.2017	1.335,17
ROCHE DIAGNOSTICS S.P.A.	PN generata da doc Z21-2019-10289. Numero: 9579312930. Data: 09/05/2019 - CANONE DI NOLEGGIO E A.T. RENT. FEE COBAS B 123 <4> AUTOAQC ECOOX Offerta n.65234/65236/O1017766/sp DEL 28/02/2017 PERIODO DI COMPETENZA OTTOBRE/DICEMBRE 2017	886,64
SAF SRL	PN generata da doc Z21-2019-10465. Numero: B905. Data: 31/10/2018 - SERVIZIO DI LAVAGGIO OTTOBRE 2018 PRESSO IL P.O. BASILOTTA	1.384,58
ERARIO - SPLIT PAYMENT	PN generata da doc Z21-2019-10479. Numero: B903. Data: 31/10/2018 - SERVIZIO LAVANDERIA	3.115,29

EAO440		
Soggetto	Anno di riferimento ed evento contabile	Saldo
ERARIO - SPLIT PAYMENT	PN generata da doc Z21-2019-10484. Numero: 9579313934. Data: 17/05/2019 - PERIODO DI COMPETENZA DICEMBRE 2017 Offerta 26683/11/GN del 02/08/2011 Delibera 2046 del 22/10/2011 - In caso di pagamento tramite bonifico bancario, il nostro istituto di credito è il seguente: DEUTS	250,10
ACQUAENNA S.C.P.A.	PN generata da doc Z21-2019-10811. Numero: 2019005052. Data: 21/05/2019 - ANNO 2018	51,24
ACQUAENNA S.C.P.A.	PN generata da doc Z21-2019-10883. Numero: 2019005051. Data: 21/05/2019 - ANNO 2018	343,55
RANBAXY ITALIA SPA	PN generata da doc Z21-2019-11039. Numero: 32. Data: 03/01/2019 - EN4-2018-798	48,03
ERARIO - SPLIT PAYMENT	PN generata da doc Z21-2019-11700. Numero: 2299/PA. Data: 31/05/2019 - AUSILIARIATO P.O.CHIELLO GIUGNO 2018	288,09
ERARIO - SPLIT PAYMENT	PN generata da doc Z21-2019-11706. Numero: 2298/PA. Data: 31/05/2019 - AUSILIARITATO P.O.CHIELLO MAGGIO 2018	493,86
ERARIO - SPLIT PAYMENT	PN generata da doc Z21-2019-11710. Numero: 2304/PA. Data: 31/05/2019 - AUSILIARITATO P.O.CHIELLO NOVEMBRE 2018	2.901,44
PFE S.P.A.	PN generata da doc Z21-2019-11692. Numero: 2297/PA. Data: 31/05/2019 - AUSILIARITATO P.O.CHIELLO MAGGIO 2018	637,90
PFE S.P.A.	PN generata da doc Z21-2019-11702. Numero: 2301/PA. Data: 31/05/2019 - AUSILIARIATO P.O.CHIELLO AGOSTO 2018	4.136,11
ERARIO - SPLIT PAYMENT	PN generata da doc Z21-2019-11704. Numero: 2300/PA. Data: 31/05/2019 - AUSILIARIATO P.O.CHIELLO LUGLIO 2018	4.774,01
PFE S.P.A.	PN generata da doc Z21-2019-11707. Numero: 2303/PA. Data: 31/05/2019 - AUSILIARITATO P.O.CHIELLO OTTOBRE 2018	884,84
ERARIO - SPLIT PAYMENT	PN generata da doc Z21-2019-11711. Numero: 2305/PA. Data: 31/05/2019 - AUSILIARIATO P.O.CHIELLO DICEMBRE 2018	2.901,44
ALLIANCE HEALTHCARE ITALIA DISTRIBUZIONE S.p.a.	PN generata da doc Z21-2019-12045. Numero: F0001787. Data: 18/06/2015 - DPC MESE DI MAGGIO 2015 - NOTA N.0001 PER SERVIZIO DI DISTRIBUZIONE PER CONTO ESPLETATO DAL 1 AL 31 MAGGIO 2015. NOTA N.0002 SCISSIONE DEI PAGAMENTI NETTO A PAGARE	2.875,91
SMITH & NEPHEW	PN generata da doc Z21-2019-12116. Numero: 931361374. Data: 13/07/2018 - Acquisto Dispositivi vari	4.449,93
ACQUAENNA S.C.P.A.	PN generata da doc Z21-2019-12236. Numero: 2019052615. Data: 05/06/2019 - ANNO 2018	93,92
PFE S.P.A.	PN generata da doc Z21-2019-12524. Numero: 2306/PA. Data: 31/05/2019 - facchinaggio Chiello da Maggio 2018 a Dicembre 2018	1.193,50
PFE S.P.A.	PN generata da doc Z21-2019-12525. Numero: 2308/PA. Data: 31/05/2019 - AUSILIARIATO P.O. CHIELLO MAGGIO GIUGNO OTTOBRE 2018	2.839,70
ACQUAENNA S.C.P.A.	PN generata da doc Z21-2019-12544. Numero: 2019056396. Data: 07/06/2019 - ANNO 2018	13,02
ERARIO - SPLIT PAYMENT	PN generata da doc Z21-2019-12554. Numero: 2019057173. Data: 10/06/2019 - ANNO 2018	17.250,85
ERARIO - SPLIT PAYMENT	PN generata da doc Z21-2019-12556. Numero: 2019057211. Data: 10/06/2019 - ANNO 2018	1.545,72
ERARIO - SPLIT PAYMENT	PN generata da doc Z21-2019-12553. Numero: 2019057164. Data: 10/06/2019 - ANNO 2018	766,25
ERARIO - SPLIT PAYMENT	PN generata da doc Z21-2019-12555. Numero: 2019057183. Data: 10/06/2019 - ANNO 2018	348,30
PFE S.P.A.	PN generata da doc Z21-2019-12757. Numero: 2459/PA. Data: 31/05/2019 - FATTURA Servizi pulizia straordinaria A.T.I.- Agosto Settembre e Ottobre 2018	6.296,75
ERARIO - SPLIT PAYMENT	PN generata da doc Z21-2019-12756. Numero: 2458/PA. Data: 31/05/2019 - FATTURA Servizi straordinari di facchinaggio - Luglio 2018	41,15

EA0440		
Soggetto	Anno di riferimento ed evento contabile	Saldo
PFE S.P.A.	PN generata da doc Z21-2019-12759. Numero: 2302/PA. Data: 31/05/2019 - FATTURA AUSILIARATO A.T.I.-SETTEMBRE 2018	493,87
ERARIO - SPLIT PAYMENT	PN generata da doc Z21-2019-12853. Numero: 2307/PA. Data: 31/05/2019 - P.O.CHIELLO STRAORDINARIA DA MAGGIO A DICEMBRE 2018	4.238,98
ERARIO - SPLIT PAYMENT	PN generata da doc Z21-2019-13582. Numero: 2758/PA. Data: 07/06/2019 - P.O.UMBERTO I ENNA AUSILIARIATO DICEMBRE 2018	18.366,71
PFE S.P.A.	PN generata da doc Z21-2019-13581. Numero: 2757/PA. Data: 07/06/2019 - P.O.UMBERTO I ENNA PULIZIA STRAORDINARIA DICEMBRE 2018	2.912,31
ERARIO - SPLIT PAYMENT	PN generata da doc Z21-2019-14916. Numero: 2019125369. Data: 28/06/2019 - ANNO 2018	436,13
A.V.O.	PAGAMENTO CONTRIBUTO ALL'A.V.O PERIODO DI RIFERIMENTO DAL 01/01/2018 AL 31/12/2018	2.000,00
ERARIO - SPLIT PAYMENT	PN generata da doc Z21-2019-17794. Numero: 3639/PA. Data: 06/08/2019 - ADEGUAMENTO PREZZI P.O.CHIELLO - DICEMBRE 2018	909,62
AVIS SEZ. COMUNALE DI ENNA	PN generata da doc Z22-2019-1399. - Estratto conto saldo/conguaglio donazioni sangue. Anno 2017	3.110,40
AVIS SEZ. COMUNALE DI ENNA	PN generata da doc Z22-2019-1400. - Estratto conto saldo/conguaglio donazioni sangue. Anno 2018	2.910,72
FEDERFARMA - ENNA	DELIBERA 919/2019 - ESECUZIONE ATTO DELIBERATIVO 502/19	1.106,06
BIOMERIEUX ITALIA S.p.A.	PN generata da doc Z21-2019-22778. Numero: 1020377773. Data: 22/10/2019 - FATTURA CANONE NOLEGGIO ATTREZ. SANITARIE P.O. NICOSIA	5,11
BIOMERIEUX ITALIA S.p.A.	PN generata da doc Z21-2019-22780. Numero: 1020377774. Data: 22/10/2019 - FATTURA CANONE NOLEGGIO ATTREZ. SANITARIE P.O. NICOSIA	8,06
O.PI.VI. S.R.L.	PN generata da doc Z21-2019-24074. Numero: 269/PA. Data: 08/02/2018 - PROVETTA IN PET STERILI E AGHI PREL.MULTIPLO	6.130,50
POSTE-ITALIANE	PN generata da doc Z21-2019-26264. Numero: 8719351652. Data: 09/12/2019 - fatturazione consumi a tutto dicembre 2018 gi pagati	3.005,20
VETRI S.R.L. RAPPRESENTANZE EDITORIALI	INSUSSISTENZA	67,95
	PRIVATO INSUSSISTENZA ATTIVA SU CONTO DI DEBITO 204070203	6.459,20
TOTALE		239.092,03



EA0450		
Soggetto	Anno di riferimento ed evento contabile	Saldo
Ministero dell'Interno-Dip.to Vigili del Fuoco - DIR.NE REG. SICILIA -	PN generata da doc FATTATT_FE-2019-4. - NOTA DI CREDITO PARZIALE SU FATTATT_FE 2017/163 DI 20.84 PERCHE' NON DOVUTO	20,84
GAGLIARDO MICHELE CASS. ECON. CENTR.	PN generata da doc Z22-2019-93. - Liquidazione e pagamento imposta n.2015/001/SC/000001163/0/001	1.118,50
GALLONE GIOVANNI	PN generata da doc Z21-2019-1963. Numero: 1/FE. Data: 04/02/2019 - Nota di debito per rivalsa iva ex art. 60 comma7 d.P.R. N. 633/72.	19.950,00
AGENZIA DELLE DOGANE	PAGAMENTO IMPOSTA PER ACCISE ENERGIA ELETTRICA GRUPPI ELETTOGENI PRESID OSPEDALIERI DELIBERA N. 226 DEL 07/03/2019	879,26
AZIENDA SANITARIA ASL TO 3	PN generata da doc Z21-2019-5168. Numero: 22-1266. Data: 16/04/2012 - FATTURA PER INSERIMENTO IN COMUNITA' MARZO 2012	2.876,81
AZIENDA SANITARIA ASL TO 3	PN generata da doc Z21-2019-5169. Numero: 22-1889. Data: 31/05/2012 - INSERIMENTO IN COMUNITA' APRILE 2012	3.451,81
AZIENDA SANITARIA ASL TO 3	PN generata da doc Z21-2019-5170. Numero: 22-1940. Data: 11/06/2012 - INSRIMENTO IN COMUNITA' MAGGIO 2012	3.566,81
Ministero della Difesa - Reggimento 'Lancieri di Aosta' (6.)	PN generata da doc FATTATT_FE-2019-19. - STORNO FATT. FE-2018-1/167 DEL 12/01/2018	31,69
VITALE FRANCESCO	PN generata da doc Z21-2019-5455. Numero: 000001-2019-E. Data: 12/03/2019 - COLLEGIO ARBITRALE ASP ENNA/FONDO PROSPERINA SRL COMPENSO QUALE COMPONENTE IL COLLEGIO ARBITRALE COSI' COME STATUITO DAL LODO	3.328,00
AMMATUNA ALESSANDRO	PN generata da doc Z21-2019-7972. Numero: 3. Data: 02/04/2019 - ONORARIO PROCEDIMENTO ARBITRALE ASP ENNA C / FONDO PROSERPINA S.R.L	260,00
BERRETTA GIUSEPPE	PN generata da doc Z21-2019-8380. Numero: 26/PA. Data: 18/04/2019 - Onorario procedimento arbitrale ASP Enna c/ Fondo Proserpina S.r.l. Controparte: ASP Enna	5.075,20
AZIENDA REGIONALE - A.S.L. AL	PN generata da doc Z21-2019-9367. Numero: I 201900000347. Data: 08/04/2019 - RIMBORSO FORNITURE SANITARIE 2015-2016	316,83
COMUNE DI AGIRA	PN generata da doc Z22-2019-736. - PAGAMENTO TARI ANNI DAL 2014 AL 2018 - POLIAMBULATORIO DI AGIRA.	40.521,00
BANCA NAZIONALE DEL LAVORO GRUPPO BNP PARIBAS	ADDEBITO SPESE BOLLI ED INVIO ESTRATTO CONTO RIF.TO CONTO INVESTIMENTI N. 2978 FINANZIAMENTO JESSICA ANNO 2018	78,07
BANCA FARMAFACTORING S.P.A	PRESA ATTO ORDINANZA TRIBUNALE PALERMO E CONTESTUALE PAGAMENTO BANCA FARMAFACTORING - DELIB. 781/18	2.392,00
GAGLIARDO MICHELE CASS. ECON. CENTR.	PN generata da doc Z22-2019-1037. - LIQUIDAZIONE E PAGAMENTO AVVISO LIQUIDAZIONE N. 2017/001/01/DI/000000253/0/001 PER DECRETO INGIUNTIVO 253/2017 F 4409 DELIBERA N 780 DEL 12/07/19	32.635,25
GAGLIARDO MICHELE CASS. ECON. CENTR.	PN generata da doc Z22-2019-1047. - PAGAMENTO CARTELLE ESATTORIALI NN. 2942019000865863000 E N. 29420190000865964000	24.035,64
GAGLIARDO MICHELE CASS. ECON. CENTR.	RESTITUZIONE SOMMA MANDATO N. 10179/19 EFFETTUATO A FAVORE DEL CASSIERE CENTRALE MA NON OPERATO - RIF.TO PN N. 99214/19 generata da doc Z22-2019-1037. - LIQUIDAZIONE E PAGAMENTO AVVISO LIQUIDAZIONE N. 2017/001/01/DI/000000253/0/001 PER DECRETO INGIUNTIVO 253/2017 F 4409 DELIBERA N 780 DEL 12/07/19	-32.635,25
ERARIO - SPLIT PAYMENT	GIROCONTO IVA SPLIT PAYMENT PER EFFETTO DI DUPLICE REGISTRAZIONE FATTURE STORNATE CON NN.CC. REG. NN. 18036-0-37-38-39-40 - FARMACIA MORGANA	0,06

EA0450		
Soggetto	Anno di riferimento ed evento contabile	Saldo
SCELLATO MATTIA	RIMBORSO TICKET NON DOVUTO PER DUPLICE PAGAMENTO - RIF.TO doc n.949793 NEI/00012100/18 - SCELLATO MATTIA	38,41
MINISTERO DELLA GIUSTIZIA PROCURA DELLA REPUBBLICA C/O TRIBUNALE ENNA	PN generata da doc FACONV_FE-2019-395. - STORNO TOTALE FATTURA FE-2014-20/165 PER ERRATA FATTURAZIONE	165,03
FIAMMETTA DOTT. VINCENZO	PN generata da doc Z21-2019-21783. Numero: 46/PA. Data: 10/10/2019 - PAGAMENTO CTU MEDICO LEGALE NEL CONTENZIOSO PREVIDENZIALE: LARCAN GIUSEPPE ATTORE, CONTRO ASP4 ENNA CONVENUTA RG 199/2012 TRIBUNALE DI ENNA SEZIONE LAVORO DR.SSA BALSAMO FRANCESCA ONORARIO CTU	610,00
LA BARBERA CARMEN	PN generata da doc Z21-2019-22364. Numero: 9TER. Data: 26/09/2019 - LIQUIDAZIONE SPESE LEGALI PER SINISTRO IN AUTOASSICURAZIONE SIG. CURATOLO MARIO (4417) DELIBERA N. 476534 DEL 26/08/2019	702,00
TEAMSYSTEM S.P.A.	PN generata da doc Z21-2019-22532. Numero: 6250/HO. Data: 22/10/2019 - FATTURA	506,54
POLIZZI PIETRA MARIA	CONTRIBUTO TBC NON ASSISTITI INPS ANNO 2018 - GIUSTO D.D.S. N. 2387 DEL 30/12/2019	2.170,00
TOTALE		112.094,50





EA0550		
Soggetto	Anno di riferimento ed evento contabile	Saldo
CENTRO GAS DI LIMA ANTONIO	STORNO IMPORTO DEL BOLLO SU N.C Z21-2019-1688	1,48
CARLISI GIUSEPPE	INSUSSISTENZE DELL'ATTIVO	0,01
Ministero Della Difesa -2. Reggimento Genio Pontieri Ufficio Amministrazione CS	INSUSSISTENZE DELL'ATTIVO	3,40
LO IACONO GIACOMA	INSUSSISTENZE DELL'ATTIVO	2,00
FATER S.P.A.	ARROTONDAMENTI	0,01
Ministero della Giustizia - Casa Circondariale di Enna	STORNO INSUSSISTENZA	1,81
DIPARTIMENTO REGIONALE PROT. CIVILE	STORNO CREDITO INSUSSISTENTE	2.208,49
ASSOCIAZIONE OASI MARIA SS. DI TROINA	STORNO CREDITI INSUSSISTENTI	7.189,30
COMUNE DI CALASCIBETTA	STORNO IMPORTI BOLLO COMUNE DI CALASCIBETTA	11,00
COMUNE DI VALGUARNERA	STORNO CREDITI INSUSSISTENTI	4,00
A.O.U. Policlinico 'G. Martino' di Messina	STOTNO PER IMPORTO BOLLI	8,00
COMUNE DI BARRAFRANCA	STORNO BOLLO SI FATTURE CHIUSE	3,62
SANOFI S.p.a. ex SANOFI AVENTIS S.P.A	STORNO DEBITO E NOTE DI CREDITO SANOFI S.p.a. ex SANOFI AVENTIS S.P.A	111,07
GALLINA VINCENZA	INSUSSISTENZE DELL'ATTIVO	0,30
ASSESSORATO REG.LE SANITA' DIP.TO FONDO SANITARIO REG.LE	INSUSSISTENZE DELL'ATTIVO	2,00
AOR Villa Sofia - Cervello	INSUSSISTENZE SU FATTURE VILLA SOFIA	4,00
AZIENDA OSPEDALIERO-UNIVERSITARIA "POLICLINICO V.EMANUELE"	STORNO IMPORTO PER BOLLO SU FATTURA	2,00
AZIENDA OSPEDALIERA CANNIZZARO	CREDITO INSUSSISTENTE	260,80
AZIENDA PROV. PER I SERV. SANITARI TRENTO	RETTIFICA SCADENZA	4,00
ASL 1 AVEZZANO- SULMONA	STORNO CREDITI INSUSSISTENTI PER ARROTONDAMENTI	1,84
RIDENTE VINCENZO	STORNO CREDITI PER ARROTONDAMENTI	55,58
LICEO LINGUISTICO MARTIN LUTER KING	STORNO CREDITIT PER ARROTONDAMENTI	9,24
PROCURA DISTRETTUALE DELLA REPUBBLICA DI CATANIA	RETTIFICA CONTO	5,61
ERARIO	RILEVAZIONE INSUSSISTENZE CREDITI	43.754,63
TOTALE		53.644,19

REGIONE SICILIANA
AZIENDA SANITARIA PROVINCIALE DI
ENNA

“Allegato 6”

(a – b)



BILANCIO DI ESERCIZIO
AL 31 DICEMBRE 2019

INFORMAZIONI INTEGRATIVE
PERSONALE DIPENDENTE

TABELLA DI MOVIMENTAZIONE DELLA FORZA LAVORO - A.S.P. DI ENNA
PERSONALE DIPENDENTE IN SERVIZIO AL 31/12/2018 E CONSISTENZA FINALE AL 31/12/2019

AREA	RUOLO/QUALIFICA	presenti al 31/12/2018		AREA	RUOLO/QUALIFICA	presenti al 31/12/2019	
		numero dipend. di ruolo	numero dipend. a t.det.			numero dipend. di ruolo	numero dipend. a t.det.
DIRIGENZA MEDICA VETERINARIA	RUOLO SANITARIO	1183	68,72		RUOLO SANITARIO	1194	67,06
	Medici	332	50,85	DIRIGENZA MEDICA VETERINARIA	Medici	343	40,16
	Veterinari	26	0		Veterinari	26	0
	Totale Dirigenza Medica/ Veterinaria	358	50,85		Totale Dirigenza Medica/ Veterinaria	369	40,16
	Farmacisti	8	0,19		Farmacisti	8	3,81
	Biologi	5	2,79		Biologi	5	4,51
	Chimici	0	0		Chimici	0	0
	Fisici	0	0,17		Fisici	0	0,84
	Psicologi	14	0		Psicologi	14	0
	Pedagogisti	6	0		Pedagogisti	6	0
DIRIGENZA SANITARIA NON MEDICA	Dirigente delle Professioni Sanitarie	0	0	DIRIGENZA SANITARIA NON MEDICA	Dirigente delle Professioni Sanitarie	0	0,71
	Totale Dirigenza Sanitaria non Medica	33	3,15		Totale Dirigenza Sanitaria non Medica	33	9,87
	Coll.re prof.le sanitario - pers. infer. esperto Ds	40	0		Coll.re prof.le sanitario - pers. infer. esperto Ds	40	0
	Coll.re prof.le sanitario - pers. infer. D	626	7,98		Coll.re prof.le sanitario - pers. infer. D	626	7,22
	Oper.re prof.le sanitario - pers. infer. C	4	0		Oper.re prof.le sanitario - pers. infer. C	4	0
	Oper.re prof.le di II cat. pers. infer. Bs	9	0		Oper.re prof.le di II cat. pers. infer. Bs	9	0
	Coll.re prof.le sanitario - tec. prevenz. esperto Ds	6	0		Coll.re prof.le sanitario - tec. prevenz. esperto Ds	6	0
	Coll.re prof.le sanitario - tec. prevenz. D	75	6,74		Coll.re prof.le sanitario - tec. prevenz. D	75	9,52
	Oper.re prof.le sanitario - tec. prevenz. C	0	0		Oper.re prof.le sanitario - tec. prevenz. C	0	0
	Coll.re prof.le sanitario - tec. riabilitaz. esperto Ds	2	0		Coll.re prof.le sanitario - tec. riabilitaz. esperto Ds	2	0
COMPARTO SANITARIO	Coll.re prof.le sanitario - tec. riabilitaz. D	27	0	COMPARTO SANITARIO	Coll.re prof.le sanitario - tec. riabilitaz. D	27	0,29
	Oper.re prof.le sanitario - tec. riabilitaz. C	3	0		Oper.re prof.le sanitario - tec. riabilitaz. C	3	0
	Oper.re prof.le di II cat.- funz. riabilitaz. esperto Bs	0	0		Oper.re prof.le di II cat.- funz. riabilitaz. esperto Bs	0	0
	Totale Comparto Sanitario	792	14,72		Totale Comparto Sanitario	792	17,03
	RUOLO PROFESSIONALE	4	0		RUOLO PROFESSIONALE	4	0
	Avvocato	1	0	DIRIG. PROF.LE	Avvocato	1	0
	Architetti	0	0		Architetti	0	0
	Ingegneri	2	0		Ingegneri	2	0
	Totale Dirigenza Professionale	3	0		Totale Dirigenza Professionale	3	0
	assistente religioso	1	0	COMP. PROF.	assistente religioso	1	0
Totale comparto professionale	1	0		Totale comparto professionale	1	0	

DIRIG. TECNICO		RUOLO TECNICO		358		1		DIRIG. TECNICO		RUOLO TECNICO		358		0,5			
		Sociologo		3		0				Sociologo		3		0			
		Analista		1		0				Analista		1		0			
		Totale Dirigenza Tecnica		4		0				Totale Dirigenza Tecnica		4		0			
COMPARTO TECNICO		Coll.re prof.le assistente sociale esperto Ds		3		0				Coll.re prof.le assistente sociale esperto Ds		3		0			
		Coll.re prof.le assistente sociale D		30		0				Coll.re prof.le assistente sociale D		30		0			
		Coll.re tecnico prof.le esperto Ds		0		0				Coll.re tecnico prof.le esperto Ds		0		0			
		Coll.re tecnico prof.le D		5		0				Coll.re tecnico prof.le D		5		0			
		Oper.re prof.le assistente sociale C		0		0				Oper.re prof.le assistente sociale C		0		0			
		Assistente Tecnico C		8		0				Assistente Tecnico C		8		0			
		Programmatore C		0		0				Programmatore C		0		0			
		Operatore tecnico specializ. Esperto C		11		0				Operatore tecnico specializ. Esperto C		11		0			
		Operatore tecnico specializ. Bs		10		0				Operatore tecnico specializ. Bs		10		0			
		Operatore socio-sanitario Bs		19		0				Operatore socio-sanitario Bs		19		0			
COMPARTO AMMINISTRATIVO		Operatore tecnico B		72		1				Operatore tecnico B		72		0,5			
		Operatore tecnico addetto all'assistenza B		9		0				Operatore tecnico addetto all'assistenza B		9		0			
		Ausiliario specializzato A		187		0				Ausiliario specializzato A		187		0			
		Totale Comparto Tecnico		354		1,00				Totale Comparto Tecnico		354		0,50			
				RUOLO AMMINISTRATIVO		241		1,42				RUOLO AMMINISTRATIVO		241		2	
		Dirigente Amm.vo		15		0				Dirigente Amm.vo		15		0		0	
		Totale Dirigenza Amministrativa		15		0				Totale Dirigenza Amministrativa		15		0		0	
		Coll.re amm.vo prof.le esperto Ds		3		0				Coll.re amm.vo prof.le esperto Ds		3		0		0	
		Coll.re amm.vo prof.le D		26		1,42				Coll.re amm.vo prof.le D		26		2		2	
		Assistente amm.vo C		70		0				Assistente amm.vo C		70		0		0	
Coadiutore amm.vo esperto Bs		19		0				Coadiutore amm.vo esperto Bs		19		0		0			
Coadiutore amm.vo B		71		0				Coadiutore amm.vo B		71		0		0			
Commesso A		37		0				Commesso A		37		0		0			
PUC/LSU contrattualizzati		0		0,00				PUC/LSU contrattualizzati		0		0		0,00			
Totale Comparto Amministrativo		226		1,42				Totale Comparto Amministrativo		226		226		2,00			
		TOTALE RUOLI		1786		71,14				TOTALE RUOLI		1797		69,56			

**TABELLA DI MOVIMENTAZIONE DELLA FORZA LAVORO - A.S.P. DI ENNA
 ALTRO PERSONALE IN SERVIZIO AL 31/12/2018 E CONSISTENZA FINALE AL 31/12/2019**

TIPOLOGIA	ALTRO PERSONALE	presenti al 31/12/2018 unità personale in servizio	TIPOLOGIA	ALTRO PERSONALE	presenti al 31/12/2019 unità personale in servizio
	PERSONALE RELIGIOSO	3		PERSONALE RELIGIOSO	3
COLLABORAZIONI A CONTRATTO	Personale Religioso - Suore	0	COLLABORAZIONI A CONTRATTO	Personale Religioso - Suore	0
	Assistenti Religiosi	3		Assistenti Religiosi	3
	Totale Personale Religioso	3		Totale Personale Religioso	3
	LSU NON CONTRATTUALIZZATO	0		LSU NON CONTRATTUALIZZATO	0
INTEGRAZIONE ORARIA	LSU non contrattualizzato	0	INTEGRAZIONE ORARIA	LSU non contrattualizzato	0
	Totale LSU	0		Totale LSU	0
TOTALE RUOLI		3	TOTALE RUOLI		3



CESSIONE PERSONALE NEL CORSO DELL'ANNO 2019 CHE DETERMINA UN MINORE COSTO										ALLEGATO 6/B		
AREA	RUOLO	PROFILO PROF. LE	TIPOLOGIA INCARICO DIRIGENZIALE/CATEG. COMPARTO	NUMERO UNITA DA CESSAZIONE CHE DETERMINANO MINOR COSTO NEL	COSTO UNITARIO MEDIO MENSILE (1)	DATA CESSAZIONE	NUMERO MESI MINORE SPESA NEL 2019	TOTALE MINOR COSTO (compresa 13 ^a)	ONERI RIFLESSI	IRAP	TOTALE COMPLESSIVO	
DIRIGENZA	SANITARIO	DIRIGENTE MEDICO*	A	1	€ 3.456,61	31/12/2019	0	€ -	€ -	€ -	€ -	
	SANITARIO	DIRIGENTE MEDICO	A	1	€ 3.456,61	30/06/2019	6	€ 22.467,97	€ 6.291,03	€ 1.909,78	€ 30.668,78	
	SANITARIO	DIRIGENTE MEDICO	B	1	€ 3.456,61	31/10/2019	2	€ 7.489,32	€ 2.097,01	€ 636,59	€ 10.222,92	
	SANITARIO	DIRIGENTE MEDICO*	B	1	€ 3.456,61	31/12/2019	0	€ -	€ -	€ -	€ -	
	SANITARIO	DIRIGENTE MEDICO	B	1	€ 3.456,61	30/06/2019	6	€ 22.467,97	€ 6.291,03	€ 1.909,78	€ 30.668,78	
	SANITARIO	DIRIGENTE MEDICO	B	1	€ 3.456,61	31/05/2019	7	€ 26.212,63	€ 7.339,54	€ 2.228,07	€ 35.780,24	
	SANITARIO	DIRIGENTE MEDICO	C	1	€ 3.331,61	31/07/2019	5	€ 18.046,22	€ 5.052,94	€ 1.533,93	€ 24.633,09	
	SANITARIO	DIRIGENTE MEDICO	C	1	€ 3.456,61	30/11/2019	1	€ 3.744,66	€ 1.048,50	€ 318,30	€ 5.111,46	
	SANITARIO	DIRIGENTE MEDICO	C	1	€ 3.456,61	28/02/2019	10	€ 37.446,61	€ 10.485,05	€ 3.182,96	€ 51.114,62	
	SANITARIO	DIRIGENTE MEDICO*	C	1	€ 3.456,61	31/12/2019	0	€ -	€ -	€ -	€ -	
	SANITARIO	DIRIGENTE MEDICO	C	1	€ 3.456,61	31/07/2019	5	€ 18.723,30	€ 5.242,52	€ 1.591,48	€ 25.557,30	
	SANITARIO	DIRIGENTE MEDICO	C	1	€ 3.456,61	31/07/2019	5	€ 18.723,30	€ 5.242,52	€ 1.591,48	€ 25.557,30	
	SANITARIO	DIRIGENTE MEDICO	C	1	€ 3.456,61	31/07/2019	5	€ 18.723,30	€ 5.242,52	€ 1.591,48	€ 25.557,30	
	SANITARIO	DIRIGENTE MEDICO	C	1	€ 3.456,61	15/06/2019	6,5	€ 24.340,30	€ 6.815,28	€ 2.068,93	€ 33.224,51	
	SANITARIO	DIRIGENTE MEDICO	C	1	€ 3.456,61	31/05/2019	7	€ 26.212,63	€ 7.339,54	€ 2.228,07	€ 35.780,24	
	SANITARIO	DIRIGENTE MEDICO	C	1	€ 3.456,61	30/09/2019	3	€ 11.233,98	€ 3.145,51	€ 954,89	€ 15.334,38	
	SANITARIO	DIRIGENTE MEDICO	C	1	€ 3.456,61	30/11/2019	1	€ 3.744,66	€ 1.048,50	€ 318,30	€ 5.111,46	
	SANITARIO	DIRIGENTE MEDICO	C	1	€ 3.456,61	31/07/2019	5	€ 18.723,30	€ 5.242,52	€ 1.591,48	€ 25.557,30	
	SANITARIO	DIRIGENTE MEDICO	C	1	€ 3.456,61	15/03/2019	9,5	€ 35.574,28	€ 9.960,80	€ 3.023,81	€ 48.558,89	
	SANITARIO	DIRIGENTE MEDICO	D	1	€ 3.456,61	31/05/2019	7	€ 26.212,63	€ 7.339,54	€ 2.228,07	€ 35.780,24	
	SANITARIO	DIRIGENTE MEDICO	D	1	€ 3.456,61	15/06/2019	6,5	€ 24.340,30	€ 6.815,28	€ 2.068,93	€ 33.224,51	
	SANITARIO	DIRIGENTE MEDICO	D	1	€ 3.456,61	31/08/2019	4	€ 14.978,64	€ 4.194,02	€ 1.273,18	€ 20.445,84	
	SANITARIO	DIRIGENTE MEDICO	D	1	€ 3.456,61	15/12/2019	0,5	€ 1.872,33	€ 524,25	€ 159,15	€ 2.555,73	
	SANITARIO NON MEDICO	DIRIGENTE PSICOLOGO		C	1	€ 3.456,61	30/11/2019	1	€ 3.744,66	€ 1.048,50	€ 318,30	€ 5.111,46
	SANITARIO NON MEDICO	DIRIGENTE PSICOLOGO		C	1	€ 3.456,61	30/11/2019	1	€ 3.744,66	€ 1.048,50	€ 318,30	€ 5.111,46
	SANITARIO NON MEDICO	DIRIGENTE PSICOLOGO		C	1	€ 3.456,61	31/10/2019	2	€ 7.489,32	€ 2.097,01	€ 636,59	€ 10.222,92
	AMMINISTRATIVO	DIRIGENTE AMMINISTRATIVO		B	1	€ 3.331,61	31/08/2019	4	€ 14.436,98	€ 4.042,35	€ 1.227,14	€ 19.706,47
				TOT. DIRIGENZA	28				€ 429.417,25	€ 120.236,78	€ 36.500,47	€ 586.154,50
COMPARTO	SANITARIO	C.P.S.-PERS. INFERM. ESPERTO	DS	1	€ 1.851,34	30/11/2019	1	€ 2.005,62	€ 561,57	€ 170,48	€ 2.737,67	
	SANITARIO	C.P.S.-PERS. INFERM. ESPERTO	DS	1	€ 1.851,34	30/06/2019	6	€ 12.033,71	€ 3.369,44	€ 1.022,87	€ 16.426,02	
	SANITARIO	C.P.S.-PERS. INFERM. ESPERTO	DS	1	€ 1.851,34	31/08/2019	4	€ 8.022,47	€ 2.246,29	€ 681,91	€ 10.950,67	
	SANITARIO	C.P.S.-PERS. INFERM. ESPERTO	DS	1	€ 1.851,34	31/07/2019	5	€ 10.028,09	€ 2.807,87	€ 852,39	€ 13.688,35	
	SANITARIO	C.P.S.-FISIOTERAPISTA ESPERTO *	DS	1	€ 1.851,34	31/12/2019	0	€ -	€ -	€ -	€ -	
	SANITARIO	C.P.S.-PERS. INFERM.	D	1	€ 2.002,12	31/08/2019	4	€ 8.675,85	€ 2.429,24	€ 737,45	€ 11.842,54	
	SANITARIO	C.P.S.-PERS. INFERM.	D	1	€ 2.002,12	31/10/2019	2	€ 4.337,93	€ 1.214,62	€ 368,72	€ 5.921,27	
	SANITARIO	C.P.S.-PERS. INFERM.	D	1	€ 2.002,12	31/07/2019	5	€ 10.844,82	€ 3.036,55	€ 921,81	€ 14.803,18	
	SANITARIO	C.P.S.-PERS. INFERM.	D	1	€ 2.002,12	31/08/2019	4	€ 8.675,85	€ 2.429,24	€ 737,45	€ 11.842,54	
	SANITARIO	C.P.S.-PERS. OSTETRICO	D	1	€ 1.851,34	15/10/2019	2,5	€ 5.014,05	€ 1.403,93	€ 426,19	€ 6.844,17	
	SANITARIO	C.P.S.-PERS. INFERM.*	D	1	€ 1.851,34	31/12/2019	0	€ -	€ -	€ -	€ -	
	SANITARIO	C.P.S.-PERS. INFERM.	D	1	€ 1.851,34	31/01/2019	11	€ 22.061,80	€ 6.177,30	€ 1.875,25	€ 30.114,35	
	SANITARIO	C.P.S.-PERS. INFERM.	D	1	€ 1.851,34	31/08/2019	4	€ 8.022,47	€ 2.246,29	€ 681,91	€ 10.950,67	
	SANITARIO	C.P.S.-PERS. INFERM.	D	1	€ 1.851,34	31/08/2019	4	€ 8.022,47	€ 2.246,29	€ 681,91	€ 10.950,67	
	SANITARIO	C.P.S.-PERS. INFERM.	D	1	€ 1.851,34	31/07/2019	5	€ 10.028,09	€ 2.807,87	€ 852,39	€ 13.688,35	
	SANITARIO	C.P.S.-PERS. INFERM.*	D	1	€ 1.851,34	31/12/2019	0	€ -	€ -	€ -	€ -	
	SANITARIO	C.P.S.-PERS. INFERM.	D	1	€ 1.851,34	30/11/2019	1	€ 2.005,62	€ 561,57	€ 170,48	€ 2.737,67	
	SANITARIO	C.P.S.-PERS. INFERM.	D	1	€ 1.851,34	31/07/2019	5	€ 10.028,09	€ 2.807,87	€ 852,39	€ 13.688,35	
	SANITARIO	C.P.S.-PERS. INFERM.	D	1	€ 1.851,34	30/09/2019	3	€ 6.016,86	€ 1.684,72	€ 511,43	€ 8.213,01	
	SANITARIO	C.P.S.-PERS. INFERM.*	D	1	€ 1.851,34	31/12/2019	0	€ -	€ -	€ -	€ -	
	SANITARIO	C.P.S.-PERS. INFERM.*	D	1	€ 1.851,34	31/12/2019	0	€ -	€ -	€ -	€ -	
	SANITARIO	C.P.S.-PERS. INFERM.	D	1	€ 1.851,34	31/08/2019	4	€ 8.022,47	€ 2.246,29	€ 681,91	€ 10.950,67	
	SANITARIO	C.P.S.-PERS. INFERM.	D	1	€ 1.851,34	30/06/2019	6	€ 12.033,71	€ 3.369,44	€ 1.022,87	€ 16.426,02	
	SANITARIO	C.P.S.-PERS. INFERM.	D	1	€ 1.851,34	30/11/2019	1	€ 2.005,62	€ 561,57	€ 170,48	€ 2.737,67	

AZIENDA SANITARIA PROVINCIALE
ENNA

COMPARTO	TECNICO	OPERATORE TECNICO	B	1	€	1.504,51	30/06/2019	6	€	9.779,32	€	2.738,21	€	831,24	€	13.348,77
	TECNICO	AUS. SPEC. - SERV. SOCIO ASS.	A	1	€	1.420,20	31/08/2019	4	€	6.154,20	€	1.723,18	€	523,11	€	8.400,49
	TECNICO	AUS. SPEC. - SERV. SOCIO ASS.	A	1	€	1.420,20	31/07/2019	5	€	7.692,75	€	2.153,97	€	653,88	€	10.500,60
	TECNICO	AUS. SPEC. - SERV. SOCIO ASS.	A	1	€	1.420,20	26/01/2019	11	€	16.924,05	€	4.738,73	€	1.438,54	€	23.101,32
	TECNICO	AUS. SPEC. - SERV. SOCIO ASS.	A	1	€	1.420,20	30/06/2019	6	€	9.231,30	€	2.584,76	€	784,66	€	12.600,72
	TECNICO	AUS. SPEC. - SERV. SOCIO ASS.	A	1	€	1.420,20	31/05/2019	7	€	10.769,85	€	3.015,56	€	915,44	€	14.700,85
	TECNICO	AUS. SPEC. - SERV. SOCIO ASS.	A	1	€	1.420,20	30/06/2019	6	€	9.231,30	€	2.584,76	€	784,66	€	12.600,72
	TECNICO	AUS. SPEC. - SERV. SOCIO ASS.	A	1	€	1.420,20	30/11/2019	1	€	1.539,55	€	430,79	€	130,78	€	2.100,12
	TECNICO	AUS. SPEC. - SERV. SOCIO ASS. (Ag. Tec.)*	A	1	€	1.420,20	29/12/2019	0	€	-	€	-	€	-	€	-
	TECNICO	AUS. SPEC. - SERV. SOCIO ASS. (Ag. Tec.)	A	1	€	1.420,20	31/08/2019	4	€	6.154,20	€	1.723,18	€	523,11	€	8.400,49
	TECNICO	AUS. SPEC. - SERV. SOCIO ASS. (Ag. Tec.)	A	1	€	1.420,20	30/11/2019	1	€	1.538,55	€	430,79	€	130,78	€	2.100,12
	TECNICO	AUS. SPEC. - SERV. TEC. EC. (ex Spec.)	A	1	€	1.420,20	31/07/2019	5	€	7.692,75	€	2.153,97	€	653,88	€	10.500,60
	TECNICO	AUS. SPEC. - SERV. TEC. EC. (ex Spec.)	A	1	€	1.420,20	30/09/2019	3	€	4.615,65	€	1.292,38	€	392,33	€	6.300,36
	TECNICO	AUS. SPEC. - SERV. TEC. EC. (ex Spec.)	A	1	€	1.420,20	20/10/2019	2	€	3.077,10	€	861,59	€	261,55	€	4.200,24
	TECNICO	AUS. SPEC. - SERV. TEC. EC. (ex Spec.)	A	1	€	1.420,20	31/07/2019	5	€	7.692,75	€	2.153,97	€	653,88	€	10.500,60
	AMMINISTRATIVO	COLLABORATORE AMM.LVO PROF.LE	D	1	€	1.851,34	31/07/2019	5	€	10.028,09	€	2.807,87	€	852,39	€	13.688,35
	AMMINISTRATIVO	COLLABORATORE AMM.LVO PROF.LE	D	1	€	1.851,34	31/12/2019	0	€	-	€	-	€	-	€	-
	AMMINISTRATIVO	COLLABORATORE AMM.LVO PROF.LE*	D	1	€	1.851,34	31/12/2019	0	€	-	€	-	€	-	€	-
	AMMINISTRATIVO	ASSISTENTE AMMINISTRATIVO*	C	1	€	1.699,37	31/07/2019	5	€	9.204,92	€	2.577,38	€	782,42	€	12.564,72
	AMMINISTRATIVO	ASSISTENTE AMMINISTRATIVO	C	1	€	1.699,37	31/12/2019	0	€	-	€	-	€	-	€	-
	AMMINISTRATIVO	ASSISTENTE AMMINISTRATIVO*	C	1	€	1.699,37	31/07/2019	5	€	9.204,92	€	2.577,38	€	782,42	€	12.564,72
	AMMINISTRATIVO	ASSISTENTE AMMINISTRATIVO*	C	1	€	1.699,37	31/12/2019	0	€	-	€	-	€	-	€	-
	AMMINISTRATIVO	ASSISTENTE AMMINISTRATIVO	C	1	€	1.699,37	30/06/2019	6	€	11.045,91	€	3.092,85	€	938,90	€	15.077,66
	AMMINISTRATIVO	ASSISTENTE AMMINISTRATIVO	C	1	€	1.699,37	31/10/2019	2	€	3.681,97	€	1.030,95	€	312,97	€	5.025,89
	AMMINISTRATIVO	ASSISTENTE AMMINISTRATIVO	C	1	€	1.699,37	31/08/2019	4	€	7.363,94	€	2.061,90	€	625,93	€	10.051,77
	AMMINISTRATIVO	ASSISTENTE AMMINISTRATIVO	C	1	€	1.699,37	31/10/2019	2	€	3.681,97	€	1.030,95	€	312,97	€	5.025,89
	AMMINISTRATIVO	ASSISTENTE AMMINISTRATIVO	C	1	€	1.699,37	31/07/2019	5	€	9.204,92	€	2.577,38	€	782,42	€	12.564,72
	AMMINISTRATIVO	ASSISTENTE AMMINISTRATIVO	C	1	€	1.699,37	31/08/2019	4	€	7.363,94	€	2.061,90	€	625,93	€	10.051,77
	AMMINISTRATIVO	COAD. AMM.LESPERTO	BS	1	€	1.591,27	31/10/2019	2	€	3.447,75	€	965,37	€	293,06	€	4.706,18
	AMMINISTRATIVO	COAD. AMM.LESPERTO*	BS	1	€	1.591,27	31/12/2019	0	€	-	€	-	€	-	€	-
	AMMINISTRATIVO	COAD. AMM.LESPERTO*	BS	1	€	1.591,27	30/11/2019	0	€	-	€	-	€	-	€	-
	AMMINISTRATIVO	COADIUTORE AMMINISTRATIVO	B	1	€	1.504,51	30/11/2019	1	€	1.629,89	€	456,37	€	138,54	€	2.224,80
	AMMINISTRATIVO	COADIUTORE AMMINISTRATIVO	B	1	€	1.504,51	31/07/2019	5	€	8.149,43	€	2.281,84	€	692,70	€	11.123,97
	AMMINISTRATIVO	COMMESSE	A	1	€	1.420,20	31/08/2019	4	€	6.154,20	€	1.723,18	€	523,11	€	8.400,49
	AMMINISTRATIVO	COMMESSE	A	1	€	1.420,20	30/09/2019	3	€	4.615,65	€	1.292,38	€	392,33	€	6.300,36
	AMMINISTRATIVO	COMMESSE	A	1	€	1.420,20	31/08/2019	4	€	6.154,20	€	1.723,18	€	523,11	€	8.400,49
	AMMINISTRATIVO	COMMESSE*	A	1	€	1.420,20	31/07/2019	5	€	7.692,75	€	2.153,97	€	653,88	€	10.500,60
	AMMINISTRATIVO	COMMESSE	A	1	€	1.420,20	31/12/2019	0	€	-	€	-	€	-	€	-
	AMMINISTRATIVO	COMMESSE	A	1	€	1.420,20	31/10/2019	2	€	3.077,10	€	861,59	€	261,55	€	4.200,24
	AMMINISTRATIVO	COMMESSE	A	1	€	1.420,20	30/09/2019	3	€	4.615,65	€	1.292,38	€	392,33	€	6.300,36
	AMMINISTRATIVO	COMMESSE	A	1	€	1.420,20	30/09/2019	3	€	4.615,65	€	1.292,38	€	392,33	€	6.300,36
	TOT.COMPARTO			126	€	1.420,20		3	€	750.562,18	€	210.157,41	€	63.797,83	€	1.024.517,42

AZIENDA SANITARIA PROVINCIALE
ENNA

TOTALE B (CESSAZIONI)	154			€	1.179.979,43	330.394,19	100.298,30	€	1.610.671,92
TOTALE ASSUNZIONI ESTERNE	108			€	1.134.837,33	€ 317.754,52	€ 96.461,24	€	1.549.053,09
TOTALE B (ASSUNZIONI)	108			€	1.134.837,33	€ 317.754,52	€ 96.461,24	€	1.549.053,09
TOTALE A (CESSAZIONI)	154			€	1.179.979,43	€ 330.394,19	€ 100.298,30	€	1.610.671,92
TOTALE A - B	-46			-€	45.142,10	-€ 12.699,67	- 3.837,06	-€	61.618,83

(1) Costo calcolato sulla base dello stipendio tabellare. Sono escluse le voci che afferiscono ai vari fondi
Gli importi sono calcolati sui valori del CC.NN.LL. per la dirigenza PTA biennio econ. 2008-2009, per il comparto e per la dirigenza sanitaria sui valori del CCNI 2016-2018.

* Personale il cui ultimo giorno di servizio è il 31/12/2019. Inserito tra i cessati anno 2019 in analogia con i dati del conto annuale.

AZIENDA SANITARIA PROVINCIALE
ENNA

COPERTURA DI POSTI VACANTI MEDIANTE ASSUNZIONE DI PERSONALE ESTERNO A SEGUITO DI SELEZIONI O MOBILITA' ESTERNE ANNO 2019

AREA	RUOLO	PROFILO PROF.LE	INCAR./CATE G.	NUMERO UNITA' NUOVA ASSUNZIONE ANNO 2019	COSTO UNITARIO MEDIO MENSILE (1)	DATA ASSUNZIONE	NUMERO MESI DI SPESA NEL 2019	TOTALE COSTO (compresi 13^)	ONERI RIFLESSI	IRAP	TOTALE COMPLESSIVO
DIRIGENZA	SANITARIO	DIRIGENTE FARMACISTA	C	1	€ 3.456,61	01/12/2019	1	€ 3.744,66	€ 1.048,50	€ 318,30	€ 5.111,46
	SANITARIO	DIRIGENTE MEDICO	C	1	€ 3.456,61	15/07/2019	5,5	€ 20.595,63	€ 5.766,78	€ 1.750,63	€ 28.113,04
	SANITARIO	DIRIGENTE MEDICO	D	1	€ 3.456,61	08/04/2019	8,8	€ 32.953,02	€ 9.226,85	€ 2.801,01	€ 44.980,88
	SANITARIO	DIRIGENTE MEDICO*	D	1	€ 3.456,61	15/07/2019	-	€ -	€ -	€ -	€ -
	SANITARIO	DIRIGENTE MEDICO	D	1	€ 3.456,61	06/05/2019	7,8	€ 29.208,35	€ 8.178,34	€ 2.482,71	€ 39.869,40
	SANITARIO	DIRIGENTE MEDICO	D	1	€ 3.456,61	01/10/2019	3	€ 11.233,98	€ 3.145,51	€ 954,89	€ 15.334,38
	SANITARIO	DIRIGENTE MEDICO	D	1	€ 3.456,61	01/02/2019	11	€ 41.191,27	€ 11.533,56	€ 3.501,26	€ 56.226,09
	SANITARIO	DIRIGENTE MEDICO*	D	1	€ 3.456,61	01/10/2019	-	€ -	€ -	€ -	€ -
	SANITARIO	DIRIGENTE MEDICO	D	1	€ 3.456,61	16/05/2019	7,5	€ 28.084,96	€ 7.863,79	€ 2.387,22	€ 38.335,97
	SANITARIO	DIRIGENTE MEDICO*	D	1	€ 3.456,61	01/02/2019	-	€ -	€ -	€ -	€ -
	SANITARIO	DIRIGENTE MEDICO*	D	1	€ 3.456,61	01/02/2019	-	€ -	€ -	€ -	€ -
	SANITARIO	DIRIGENTE MEDICO*	D	1	€ 3.456,61	18/09/2019	-	€ -	€ -	€ -	€ -
			TOT.DIR.	12				€ 167.011,87	€ 46.763,33	€ 14.196,02	€ 227.971,22

SANITARIO	C.P.S.-PERS.INFERM.	D	1	€ 1.851,34	01/12/2019	1	€ 2.005,62	€ 561,57	€ 170,48	€ 2.737,67
SANITARIO	C.P.S.-PERS.INFERM.	D	1	€ 1.851,34	01/02/2019	11	€ 22.061,80	€ 6.177,30	€ 1.875,25	€ 30.114,35
SANITARIO	C.P.S.-PERS.INFERM.	D	1	€ 1.851,34	01/11/2019	2	€ 4.011,24	€ 1.123,15	€ 340,96	€ 5.475,35
SANITARIO	C.P.S.-PERS.INFERM.	D	1	€ 1.851,34	15/08/2019	4,6	€ 9.225,84	€ 2.583,24	€ 784,20	€ 12.593,28
SANITARIO	C.P.S.-PERS.INFERM.	D	1	€ 1.851,34	21/10/2019	2	€ 4.011,24	€ 1.123,15	€ 340,96	€ 5.475,35
SANITARIO	C.P.S.-PERS.INFERM.	D	1	€ 1.851,34	15/10/2019	2,6	€ 5.214,61	€ 1.460,09	€ 443,24	€ 7.117,94
SANITARIO	C.P.S.-PERS.INFERM.	D	1	€ 1.851,34	01/01/2019	12	€ 24.067,42	€ 6.738,88	€ 2.045,73	€ 32.852,03
SANITARIO	C.P.S.-PERS.INFERM.	D	1	€ 1.851,34	01/01/2019	12	€ 24.067,42	€ 6.738,88	€ 2.045,73	€ 32.852,03
SANITARIO	C.P.S.-PERS.INFERM.	D	1	€ 1.851,34	01/11/2019	2	€ 4.011,24	€ 1.123,15	€ 340,96	€ 5.475,35
SANITARIO	C.P.S.-PERS.INFERM.	D	1	€ 1.851,34	01/07/2019	6	€ 12.033,71	€ 3.369,44	€ 1.022,87	€ 16.426,02
SANITARIO	C.P.S.-PERS.INFERM.	D	1	€ 1.851,34	01/11/2019	2	€ 4.011,24	€ 1.123,15	€ 340,96	€ 5.475,35
SANITARIO	C.P.S.-PERS.INFERM.	D	1	€ 1.851,34	01/11/2019	2	€ 4.011,24	€ 1.123,15	€ 340,96	€ 5.475,35
SANITARIO	C.P.S.-PERS.INFERM.*	D	1	€ 1.851,34	01/05/2019	0	€ -	€ -	€ -	€ -
SANITARIO	C.P.S.-PERS.INFERM.	D	1	€ 1.851,34	16/10/2019	2,5	€ 5.014,05	€ 1.403,93	€ 426,19	€ 6.844,17
SANITARIO	C.P.S.-PERS.INFERM.	D	1	€ 1.851,34	01/11/2019	2	€ 4.011,24	€ 1.123,15	€ 340,96	€ 5.475,35
SANITARIO	C.P.S.-PERS.INFERM.	D	1	€ 1.851,34	01/11/2019	2	€ 4.011,24	€ 1.123,15	€ 340,96	€ 5.475,35
SANITARIO	C.P.S.-PERS.INFERM.	D	1	€ 1.851,34	01/08/2019	5	€ 10.028,09	€ 2.807,87	€ 852,39	€ 13.688,35
SANITARIO	C.P.S.-PERS.INFERM.	D	1	€ 1.851,34	01/11/2019	2	€ 4.011,24	€ 1.123,15	€ 340,96	€ 5.475,35
SANITARIO	C.P.S.-PERS.INFERM.	D	1	€ 1.851,34	01/04/2019	9	€ 18.050,57	€ 5.054,16	€ 1.534,30	€ 24.639,03
SANITARIO	C.P.S.-PERS.INFERM.	D	1	€ 1.851,34	01/06/2019	7	€ 14.039,33	€ 3.931,01	€ 1.193,34	€ 19.163,68
SANITARIO	C.P.S.-PERS.INFERM.	D	1	€ 1.851,34	01/11/2019	2	€ 4.011,24	€ 1.123,15	€ 340,96	€ 5.475,35
SANITARIO	C.P.S.-PERS.INFERM.	D	1	€ 1.851,34	16/12/2019	0,5	€ 1.002,81	€ 280,79	€ 85,24	€ 1.368,84
SANITARIO	C.P.S.-PERS.INFERM.	D	1	€ 1.851,34	01/11/2019	2	€ 4.011,24	€ 1.123,15	€ 340,96	€ 5.475,35
SANITARIO	C.P.S.-PERS.INFERM.	D	1	€ 1.851,34	01/11/2019	2	€ 4.011,24	€ 1.123,15	€ 340,96	€ 5.475,35
SANITARIO	C.P.S.-PERS.INFERM.*	D	1	€ 1.851,34	01/07/2019	0	€ -	€ -	€ -	€ -
SANITARIO	C.P.S.-PERS.INFERM.	D	1	€ 1.851,34	01/01/2019	12	€ 24.067,42	€ 6.738,88	€ 2.045,73	€ 32.852,03
SANITARIO	C.P.S.-PERS.INFERM.	D	1	€ 1.851,34	01/04/2019	9	€ 18.050,57	€ 5.054,16	€ 1.534,30	€ 24.639,03
SANITARIO	C.P.S.-PERS.INFERM.	D	1	€ 1.851,34	16/11/2019	1,5	€ 3.008,43	€ 842,36	€ 255,72	€ 4.106,51

AZIENDA SANITARIA PROVINCIALE
ENNA

SANITARIO	C.P.S.-PERS.INFERM.	D		1	€	1.851,34	01/01/2019	12	€	24.067,42	€	6.738,88	€	2.045,73	€	32.852,03
SANITARIO	C.P.S.-PERS.INFERM.*	D		1	€	1.851,34	16/06/2019	0	€	-	€	-	€	-	€	-
SANITARIO	C.P.S.-PERS.INFERM.	D		1	€	1.851,34	01/06/2019	7	€	14.039,33	€	3.931,01	€	1.193,34	€	19.163,68
SANITARIO	C.P.S.-PERS.INFERM.*	D		1	€	1.851,34	01/06/2019	0	€	-	€	-	€	-	€	-
SANITARIO	C.P.S.-PERS.INFERM.	D		1	€	1.851,34	16/12/2019	0,5	€	1.002,81	€	280,79	€	85,24	€	1.368,84
SANITARIO	C.P.S.-PERS.INFERM.	D		1	€	1.851,34	01/09/2019	4	€	8.022,47	€	2.246,29	€	681,91	€	10.950,67
SANITARIO	C.P.S.-PERS.INFERM.	D		1	€	1.851,34	01/07/2019	6	€	12.033,71	€	3.369,44	€	1.022,87	€	16.426,02
SANITARIO	C.P.S.-PERS.INFERM.	D		1	€	1.851,34	01/01/2019	12	€	24.067,42	€	6.738,88	€	2.045,73	€	32.852,03
SANITARIO	C.P.S.-PERS.INFERM.	D		1	€	1.851,34	15/06/2019	6,6	€	13.237,08	€	3.706,38	€	1.125,15	€	18.068,61
SANITARIO	C.P.S.-PERS.INFERM.	D		1	€	1.851,34	01/01/2019	12	€	24.067,42	€	6.738,88	€	2.045,73	€	32.852,03
SANITARIO	C.P.S.-PERS.INFERM.	D		1	€	1.851,34	01/08/2019	5	€	10.028,09	€	2.807,87	€	852,39	€	13.688,35
SANITARIO	C.P.S.-PERS.INFERM.	D		1	€	1.851,34	01/02/2019	11	€	22.061,80	€	6.177,30	€	1.875,25	€	30.114,35
SANITARIO	C.P.S.-PERS.INFERM.	D		1	€	1.851,34	01/08/2019	5	€	10.028,09	€	2.807,87	€	852,39	€	13.688,35
SANITARIO	C.P.S.-PERS.INFERM.	D		1	€	1.851,34	16/12/2019	0,5	€	1.002,81	€	280,79	€	85,24	€	1.368,84
SANITARIO	C.P.S.-PERS.INFERM.	D		1	€	1.851,34	01/02/2019	11	€	22.061,80	€	6.177,30	€	1.875,25	€	30.114,35
SANITARIO	C.P.S.-PERS.INFERM.	D		1	€	1.851,34	01/06/2019	7	€	14.039,33	€	3.931,01	€	1.193,34	€	19.163,68
SANITARIO	C.P.S.-PERS.INFERM.	D		1	€	1.851,34	16/10/2019	2,5	€	5.014,05	€	1.403,93	€	426,19	€	6.844,17
SANITARIO	C.P.S.-PERS.INFERM.	D		1	€	1.851,34	01/11/2019	2	€	4.011,24	€	1.123,15	€	340,96	€	5.475,35
SANITARIO	C.P.S.-PERS.INFERM.	D		1	€	1.851,34	16/02/2019	10,5	€	21.058,99	€	5.896,52	€	1.790,01	€	28.745,52
SANITARIO	C.P.S.-PERS.INFERM.	D		1	€	1.851,34	16/11/2019	10,5	€	3.008,43	€	842,36	€	255,72	€	4.106,51
SANITARIO	C.P.S.-PERS.INFERM.	D		1	€	1.851,34	16/02/2019	10,5	€	21.058,99	€	5.896,52	€	1.790,01	€	28.745,52
SANITARIO	C.P.S.-PERS.INFERM.	D		1	€	1.851,34	16/11/2019	1,5	€	3.008,43	€	842,36	€	255,72	€	4.106,51
SANITARIO	C.P.S.-PERS.INFERM.	D		1	€	1.851,34	01/11/2019	2	€	4.011,24	€	1.123,15	€	340,96	€	5.475,35
SANITARIO	C.P.S.-PERS.INFERM.	D		1	€	1.851,34	16/02/2019	10,5	€	21.058,99	€	5.896,52	€	1.790,01	€	28.745,52
SANITARIO	C.P.S.-PERS.INFERM.	D		1	€	1.851,34	01/11/2019	2	€	4.011,24	€	1.123,15	€	340,96	€	5.475,35
SANITARIO	C.P.S.-PERS.INFERM.	D		1	€	1.851,34	01/08/2019	5	€	10.028,09	€	2.807,87	€	852,39	€	13.688,35
SANITARIO	C.P.S.-PERS.INFERM.	D		1	€	1.851,34	01/08/2019	5	€	10.028,09	€	2.807,87	€	852,39	€	13.688,35
SANITARIO	C.P.S.-PERS.INFERM.	D		1	€	1.851,34	16/10/2019	2,5	€	5.014,05	€	1.403,93	€	426,19	€	6.844,17
SANITARIO	C.P.S.-PERS.INFERM.	D		1	€	1.851,34	01/10/2019	3	€	6.016,86	€	1.684,72	€	511,43	€	8.213,01
SANITARIO	C.P.S.-PERS.INFERM.	D		1	€	1.851,34	01/02/2019	11	€	22.061,80	€	6.177,30	€	1.875,25	€	30.114,35
SANITARIO	C.P.S.-PERS.INFERM.	D		1	€	1.851,34	01/09/2019	4	€	8.022,47	€	2.246,29	€	681,91	€	10.950,67
SANITARIO	C.P.S.-PERS.INFERM.	D		1	€	1.851,34	01/11/2019	2	€	4.011,24	€	1.123,15	€	340,96	€	5.475,35
SANITARIO	C.P.S.-PERS.INFERM.	D		1	€	1.851,34	01/04/2019	9	€	18.050,57	€	5.054,16	€	1.534,30	€	24.639,03
SANITARIO	C.P.S.-PERS.INFERM.	D		1	€	1.851,34	16/10/2019	2,5	€	5.014,05	€	1.403,93	€	426,19	€	6.844,17
SANITARIO	C.P.S.-PERS.INFERM.	D		1	€	1.851,34	01/02/2019	11	€	22.061,80	€	6.177,30	€	1.875,25	€	30.114,35
SANITARIO	C.P.S.-PERS.INFERM.	D		1	€	1.851,34	01/06/2019	7	€	14.039,33	€	3.931,01	€	1.193,34	€	19.163,68
SANITARIO	C.P.S.-PERS.INFERM.	D		1	€	1.851,34	01/09/2019	4	€	8.022,47	€	2.246,29	€	681,91	€	10.950,67
SANITARIO	C.P.S.-PERS.INFERM.	D		1	€	1.851,34	03/01/2019	12	€	24.067,42	€	6.738,88	€	2.045,73	€	32.852,03
SANITARIO	C.P.S.-PERS.INFERM.	D		1	€	1.851,34	16/12/2019	0,5	€	1.002,81	€	280,79	€	85,24	€	1.368,84
SANITARIO	C.P.S.-PERS.INFERM.	D		1	€	1.851,34	16/12/2019	0,5	€	1.002,81	€	280,79	€	85,24	€	1.368,84
SANITARIO	C.P.S.-PERS.INFERM.	D		1	€	1.851,34	01/10/2019	3	€	6.016,86	€	1.684,72	€	511,43	€	8.213,01
SANITARIO	C.P.S.-PERS.INFERM.	D		1	€	1.851,34	03/01/2019	12	€	24.067,42	€	6.738,88	€	2.045,73	€	32.852,03
SANITARIO	C.P.S.-PERS.INFERM.	D		1	€	1.851,34	01/04/2019	9	€	18.050,57	€	5.054,16	€	1.534,30	€	24.639,03
SANITARIO	C.P.S.-PERS.INFERM.	D		1	€	1.851,34	21/10/2019	2	€	4.011,24	€	1.123,15	€	340,96	€	5.475,35
SANITARIO	C.P.S.-PERS.INFERM.	D		1	€	1.851,34	03/01/2019	12	€	24.067,42	€	6.738,88	€	2.045,73	€	32.852,03
SANITARIO	C.P.S.-PERS.INFERM.	D		1	€	1.851,34	01/11/2019	2	€	4.011,24	€	1.123,15	€	340,96	€	5.475,35
SANITARIO	C.P.S.-PERS.INFERM.	D		1	€	1.851,34	16/10/2019	2,5	€	5.014,05	€	1.403,93	€	426,19	€	6.844,17
SANITARIO	C.P.S.-PERS.INFERM.	D		1	€	1.851,34	01/01/2019	12	€	24.067,42	€	6.738,88	€	2.045,73	€	32.852,03

COMPARTO

Handwritten signature

Handwritten signature

AZIENDA SANITARIA PROVINCIALE
ENNA

COMPARTO	D	1	€	1.851,34	01/09/2019	4	€	8.022,47	€	2.246,29	€	681,91	€	10.950,67
SANITARIO	C.P.S.-PERS.INFERM.	1	€	1.851,34	01/09/2019	4	€	8.022,47	€	2.246,29	€	681,91	€	10.950,67
SANITARIO	C.P.S.-PERS.INFERM.	1	€	1.851,34	16/11/2019	1,5	€	3.008,43	€	842,36	€	255,72	€	4.106,51
SANITARIO	C.P.S.-PERS.INFERM.	1	€	1.851,34	01/11/2019	2	€	4.011,24	€	1.123,15	€	340,96	€	5.475,35
SANITARIO	C.P.S.-PERS.INFERM.	1	€	1.851,34	01/03/2019	10	€	20.056,18	€	5.615,73	€	1.704,78	€	27.376,69
SANITARIO	C.P.S.-PERS.INFERM.	1	€	1.851,34	01/09/2019	4	€	8.022,47	€	2.246,29	€	681,91	€	10.950,67
SANITARIO	C.P.S.-PERS.INFERM.	1	€	1.851,34	16/05/2019	7,5	€	15.042,14	€	4.211,80	€	1.278,58	€	20.532,52
SANITARIO	C.P.S.-PERS.INFERM.*	1	€	1.851,34	01/06/2019	0	€	-	€	-	€	-	€	-
SANITARIO	C.P.S.-PERS.INFERM.	1	€	1.851,34	01/11/2019	2	€	4.011,24	€	1.123,15	€	340,96	€	5.475,35
SANITARIO	C.P.S.-PERS.INFERM.	1	€	1.851,34	03/01/2019	12	€	24.067,42	€	6.738,88	€	2.045,73	€	32.852,03
SANITARIO	C.P.S.-PERS.INFERM.	1	€	1.851,34	16/12/2019	0,5	€	1.002,81	€	280,79	€	85,24	€	1.368,84
SANITARIO	C.P.S.-PERS.INFERM.	1	€	1.851,34	01/02/2019	11	€	22.061,80	€	6.177,30	€	1.875,25	€	30.114,35
SANITARIO	C.P.S.-PERS.INFERM.	1	€	1.851,34	01/12/2019	1	€	2.005,62	€	561,57	€	170,48	€	2.737,67
SANITARIO	C.P.S.-PERS.OSTETRICO	1	€	1.851,34	16/10/2019	2,5	€	5.014,05	€	1.403,93	€	426,19	€	6.844,17
SANITARIO	C.P.S.- TS RADIOL. MEDICA	1	€	1.851,34	01/02/2019	11	€	22.061,80	€	6.177,30	€	1.875,25	€	30.114,35
SANITARIO	C.P.S.- TS LABOR. BIOMED.*	1	€	1.851,34	01/04/2019	0	€	-	€	-	€	-	€	-
SANITARIO	C.P.S.- FISIOTERAPISTA	1	€	1.851,34	01/02/2019	11	€	22.061,80	€	6.177,30	€	1.875,25	€	30.114,35
TECNICO	OPERATORE SOCIO SANITARIO*	1	€	1.591,27	01/07/2019	0	€	-	€	-	€	-	€	-
TECNICO	OPERATORE TECNICO	1	€	1.504,51	01/06/2019	7	€	11.409,20	€	3.194,58	€	969,78	€	15.573,56
TECNICO	OPERATORE TECNICO*	1	€	1.504,51	01/05/2019	0	€	-	€	-	€	-	€	-
TECNICO	AUSILIARIO SPECIALIZZATO	1	€	1.420,20	01/09/2019	4	€	6.154,20	€	1.723,18	€	523,11	€	8.400,49
	TOT.COMP.	96					€	967.825,46	€	270.991,19	€	82.265,22	€	1.321.081,87
							€	1.134.837,33	€	317.754,52	€	96.461,24	€	1.549.053,09

TOTALE A (ASSUNZIONI) 108

(1) Costo calcolato sulla base dello stipendio tabellare. Sono escluse le voci che afferiscono ai vari fondi.
Gli importi sono calcolati sui valori dei CC.NN.LL. per la dirigenza PTA biennio econ. 2008-2009, per il comparto e per la dirigenza sanitaria sui valori del CCNL 2016-2018.
* Dipendenti già servizio a tempo determinato. Assunzione in ruolo che non determina maggior costo

REGIONE SICILIANA
AZIENDA SANITARIA PROVINCIALE DI
ENNA

“Allegato 7”



BILANCIO DI ESERCIZIO
AL 31 DICEMBRE 2019

DETTAGLIO MOVIMENTAZIONI QUOTE
INUTILIZZATE CONTRIBUTI

TABELLA N. 37

TABELLA N. 38

ABBONAZIONE TRIESTALE CONTRIBUTO AL 01/01/2019

Esercizio	Importo complessivo	Tipologia	UTILEZZI / COSTI											POSTO AL 31/12/2019					
			Esercizio 2010 e precedenti	Esercizio 2011	Esercizio 2012	Esercizio 2013	Esercizio 2014	Esercizio 2015	Esercizio 2016	Esercizio 2017	Esercizio 2018	Esercizio 2019							
PDV 2011 - 1. La cura primaria - 1.2 Potenziamento della gestione integrata della psicologia oromale sul territorio (PRCO 84)	136.453	B.1) Acquisti di beni																	
		B.2) Acquisti di servizi sanitari																	
		B.3) Acquisti di servizi non sanitari																	
		B.4) Costi del personale																	
		Totale									71.632	8.281							
PDV 2011 - 1. La cura primaria - 1.3 Potenziamento dell'assistenza psicologica sul territorio (PRCO 85)	305.161	B.1) Acquisti di beni																	
		B.2) Acquisti di servizi sanitari																	
		B.3) Acquisti di servizi non sanitari																	
		B.4) Costi del personale																	
		Totale				29.750	18.090				1.610	75							
PDV 2011 - 2. La non autosufficienza - 2.1 Assistenza sanitaria al sistema delle prestazioni assistenziali (PRCO 87)	34.100	B.1) Acquisti di beni																	
		B.2) Acquisti di servizi sanitari																	
		B.3) Acquisti di servizi non sanitari																	
		B.4) Costi del personale																	
		Totale																	
PDV 2011 - 2. La non autosufficienza - 2.4 Potenziamento LTA nella Assistenza Sanitaria Prevalente (PRCO 89)	32.000	B.1) Acquisti di beni																	
		B.2) Acquisti di servizi sanitari																	
		B.3) Acquisti di servizi non sanitari																	
		B.4) Costi del personale																	
		Totale																	
PDV 2011 - 3. Promozione di modelli organizzativi e metodologici del paziente in salute soprattutto - 3.1 Promozioni assistenziali nelle Dipendenze (Dati di Assistenza Farmacia) (PRCO 89)	300.000	B.1) Acquisti di beni																	
		B.2) Acquisti di servizi sanitari																	
		B.3) Acquisti di servizi non sanitari																	
		B.4) Costi del personale																	
		Totale																	
PDV 2011 - 4. La cura palliativa e tempo del dolore - 4.1 Potenziamento Rete regionale cure palliative (PRCO 91)	91.200	B.1) Acquisti di beni																	
		B.2) Acquisti di servizi sanitari																	
		B.3) Acquisti di servizi non sanitari																	
		B.4) Costi del personale																	
		Totale									77.058								
PDV 2011 - 4. La cura palliativa e tempo del dolore - 4.2 Potenziamento rete regionale di Tempio del dolore (PRCO 92)	61.000	B.1) Acquisti di beni																	
		B.2) Acquisti di servizi sanitari																	
		B.3) Acquisti di servizi non sanitari																	
		B.4) Costi del personale																	
		Totale									77.058								
PDV 2011 - 8. Tutela della maternità e promozione dell'appropriatezza del percorso nascita - 8.1 Assolutamento punti UNICEF e parte analgesica (PRCO 93)	34.730	B.1) Acquisti di beni																	
		B.2) Acquisti di servizi sanitari																	
		B.3) Acquisti di servizi non sanitari																	
		B.4) Costi del personale																	
		Totale									4.753								
PDV 2011 - 8. Tutela della maternità e promozione dell'appropriatezza del percorso nascita - 8.2 Razionalizzare la Psicologia per garantire la sicurezza dei bambini in ospedale (PRCO 94)	52.630	B.1) Acquisti di beni																	
		B.2) Acquisti di servizi sanitari																	
		B.3) Acquisti di servizi non sanitari																	
		B.4) Costi del personale																	
		Totale																	
PDV 2011 - 10. Valorizzazione dell'apporto del volontariato - 10.1 Programma "Piacere aperto e consapevole" - Formazione di operatori di salute per la gestione efficace di disturbi e problematiche della psicologia oromale (PRCO 95)	3.182	B.1) Acquisti di beni																	
		B.2) Acquisti di servizi sanitari																	
		B.3) Acquisti di servizi non sanitari																	
		B.4) Costi del personale																	
		Totale																	
PDV 2011 - 11. Mobilitazione - 11.3 Specializzazione psicologica nel reparto ospedaliero (PRCO 96)	100.000	B.1) Acquisti di beni																	
		B.2) Acquisti di servizi sanitari																	
		B.3) Acquisti di servizi non sanitari																	
		B.4) Costi del personale																	
		Totale					21.464												
PDV 2011 - 12. Salute mentale - 12.1 Piani di servizi dei disturbi mentali nella persona anziana - Attivazione di Centri servizi di Psicologia e servizi di DSM (PRCO 97)	39.000	B.1) Acquisti di beni																	
		B.2) Acquisti di servizi sanitari																	
		B.3) Acquisti di servizi non sanitari																	
		B.4) Costi del personale																	
		Totale																	
PDV 2011 - 13. Piano nazionale della prevenzione - 13.2 Piano regionale della prevenzione (PRCO 98)	270.000	B.1) Acquisti di beni																	
		B.2) Acquisti di servizi sanitari																	
		B.3) Acquisti di servizi non sanitari																	
		B.4) Costi del personale																	
		Totale																	
PDV 2011 - 13. Piano nazionale della prevenzione - 13.3 Piano regionale della prevenzione (PRCO 99)	138.476	B.1) Acquisti di beni																	
		B.2) Acquisti di servizi sanitari																	
		B.3) Acquisti di servizi non sanitari																	
		B.4) Costi del personale																	
		Totale																	
PDV 2011 - 13. Piano nazionale della prevenzione - 13.5 Piano regionale della prevenzione in Salute 2010-2012 (PRCO 100)	73.870	B.1) Acquisti di beni																	
		B.2) Acquisti di servizi sanitari																	
		B.3) Acquisti di servizi non sanitari																	
		B.4) Costi del personale																	
		Totale																	
PDV 2011 - 13. Piano nazionale della prevenzione - 13.6 Intervento della medicina professionale in Salute 2010-2012 (PRCO 101)	62.111	B.1) Acquisti di beni																	
		B.2) Acquisti di servizi sanitari																	
		B.3) Acquisti di servizi non sanitari																	
		B.4) Costi del personale																	
		Totale																	
PDV 2011 - 13. Piano nazionale della prevenzione - Epidemiologia ambientale e sanità (PRCO 102)	150.900	B.1) Acquisti di beni																	
		B.2) Acquisti di servizi sanitari																	
		B.3) Acquisti di servizi non sanitari																	
		B.4) Costi del personale																	
		Totale																	
PDV 2011 - Implementazione e supporto regolamento Biom (PRCO 103)	31.400	B.1) Acquisti di beni																	
		B.2) Acquisti di servizi sanitari																	
		B.3) Acquisti di servizi non sanitari																	
		B.4) Costi del personale																	
		Totale																	
PDV 2011 - Tutela salute e sicurezza luoghi di lavoro 2010/2012 (PRCO 141)	8.917	B.1) Acquisti di beni																	
		B.2) Acquisti di servizi sanitari																	
		B.3) Acquisti di servizi non sanitari																	
		B.4) Costi del personale																	
		Totale																	
PDV 2012 - 1. Attività di assistenza primaria - 1.3 Potenziamento del nuovo sistema integrato di cure primarie per la gestione dei pazienti cronici (PRCO 114)	327.990	B.1) Acquisti di beni																	
		B.2) Acquisti di servizi sanitari																	
		B.3) Acquisti di servizi non sanitari																	
		B.4) Costi del personale																	
		Totale																	

le

AMMINISTRAZIONE TERRITORIALE COORDINATA AL 31/01/2019		BILANZI / CONTI											TABELLA n. 37	FONDO AL 31/12/2019
Benevolato	Laporta concorrente	Tipologia	Bilancio 2010 e precedenti	Bilancio 2011	Bilancio 2012	Bilancio 2013	Bilancio 2014	Bilancio 2015	Bilancio 2016	Bilancio 2017	Bilancio 2018	Bilancio 2019		
PNV 2014 - 3.21 COSTRUZIONE L.O. CURE PALLIATIVE HEMIPESCE E CENTRALE OPERATIVA (PROG. 264)	215.403	B.1) Acquisti di beni B.2) Acquisti di servizi sanitari B.3) Acquisti di servizi non sanitari B.4) Costi del personale Altri costi identificabili												
		Totale											215.403	
PNV 2014 - 3.3 - LINEA 2 - CURE PALLIATIVE E TERAPIA DEL DOLORE (PNV) (PROG. 244)	140.000	B.1) Acquisti di beni B.2) Acquisti di servizi sanitari B.3) Acquisti di servizi non sanitari B.4) Costi del personale Altri costi identificabili												
		Totale											140.000	
PNV 2014 - 4.1.1 PROMOZIONE DELLA SALUTE E SOSTA AL TABACCO, ALCOL, SEDENTARIETA' (PROG. 224)	60.000	B.1) Acquisti di beni B.2) Acquisti di servizi sanitari B.3) Acquisti di servizi non sanitari B.4) Costi del personale Attrezzature sanitarie strumentazione informatica diagnostica medica diagnosticata in vitro prodotti alimentari altre collaborazioni e prestazioni sanitarie servizi informativi e di consulenza altri beni e prodotti non sanitari							7.039	13.298	2.412			
		Totale								7.039	13.298	2.412	60.000	
PNV 2014 - 4.1.2 Programma di promozione salute nei soggetti a rischio di ACNT (PROG. 234)	70.000	B.1) Acquisti di beni B.2) Acquisti di servizi sanitari B.3) Acquisti di servizi non sanitari B.4) Costi del personale altri servizi non sanitari da pubblica servizi informativi e di consulenza												
		Totale									0.027		70.000	
PNV 2014 - 4.1.3 PROGRAMMA FID (FORMAZIONE, EDUCAZIONE, DISTA) (PROG. 227)	24.000	B.1) Acquisti di beni B.2) Acquisti di servizi sanitari B.3) Acquisti di servizi non sanitari B.4) Costi del personale materiale di guardia, pulizia e di ausilio servizi informativi e di consulenza formazione da privato									780			
		Totale									780		24.000	
PNV 2014 - 4.1.4 PROGRAMMA DI MEDICAMENTO SCIENTIFICO (PROG. 224)	14.172	B.1) Acquisti di beni B.2) Acquisti di servizi sanitari B.3) Acquisti di servizi non sanitari B.4) Costi del personale Altri costi identificabili												
		Totale											14.172	
PNV 2014 - 4.2.1 PREVENIRE CONSEQUENZE DEL DISTURBO NEUROPSICHIATRI (PROG. 224)	0.863	B.1) Acquisti di beni B.2) Acquisti di servizi sanitari B.3) Acquisti di servizi non sanitari B.4) Costi del personale strumentazione sanitaria												
		Totale									0.223		0.863	
PNV 2014 - 4.3.1 PREVENZIONE DEL DELIRIO PSICHIATRI IN ANZIANI, ADOLSCENZIALE E GEN ANZIANI (PROG. 234)	24.000	B.1) Acquisti di beni B.2) Acquisti di servizi sanitari B.3) Acquisti di servizi non sanitari B.4) Costi del personale mobili e servizi prestazioni mediche chirurgiche generici servizi informativi e di consulenza altre collaborazioni e prestazioni sanitarie formazione da privato strumentazione informatica altri beni e prodotti non sanitari									1.453			
		Totale									1.453		24.000	
PNV 2014 - 4.4.1 PREVENIRE LE DEFICIENZE DA SOSTANZE E COMPLETAMENTI (PROG. 232)	24.000	B.1) Acquisti di beni B.2) Acquisti di servizi sanitari B.3) Acquisti di servizi non sanitari B.4) Costi del personale Altri costi identificabili												
		Totale											24.000	
PNV 2014 - 4.5.1 PREVENIRE GLI INCIDENTI STRADALI (PROG. 232)	20.000	B.1) Acquisti di beni B.2) Acquisti di servizi sanitari B.3) Acquisti di servizi non sanitari B.4) Costi del personale servizi informativi e di consulenza												
		Totale									2.418		20.000	
PNV 2014 - 4.6.1 PREVENIRE GLI INCIDENTI DOMESTICI E I LORO RISCHI (PROG. 233)	20.000	B.1) Acquisti di beni B.2) Acquisti di servizi sanitari B.3) Acquisti di servizi non sanitari B.4) Costi del personale altri servizi non sanitari da altri soggetti pubblici												
		Totale							0.000	0.000	0.000		20.000	
PNV 2014 - 4.7.1 MENTORING E CONTROLLO ADEMPIMENTI DI FORMAZIONE SU SALUTE E SICUREZZA NEL LAVORO (PROG. 234)	16.000	B.1) Acquisti di beni B.2) Acquisti di servizi sanitari B.3) Acquisti di servizi non sanitari B.4) Costi del personale Altri costi identificabili												
		Totale											16.000	
PNV 2014 - 4.7.2 STRUTTORE COMPETENZE SU SALUTE E SICUREZZA NEI LUOGHI DI LAVORO NEL COMPLESSO SCOLASTICO (PROG. 234)	10.000	B.1) Acquisti di beni B.2) Acquisti di servizi sanitari B.3) Acquisti di servizi non sanitari B.4) Costi del personale Altri costi identificabili												
		Totale											10.000	
PNV 2014 - 4.7.3 PREVENZIONE INFORTUNI E MALATTIE PROFESSIONALI IN SOSTA E SICUREZZA NEL LAVORO (PROG. 234)	50.000	B.1) Acquisti di beni B.2) Acquisti di servizi sanitari B.3) Acquisti di servizi non sanitari B.4) Costi del personale Altri costi identificabili												
		Totale											50.000	
PNV 2014 - 4.7.4 PREVENZIONE DEL CANCEROGENI OCCUPAZIONALI PER TUBERI PROFESSIONALI (PROG. 237)	30.000	B.1) Acquisti di beni B.2) Acquisti di servizi sanitari B.3) Acquisti di servizi non sanitari B.4) Costi del personale Altri costi identificabili												
		Totale											30.000	
PNV 2014 - 4.7.5 PREVENZIONE INFORTUNI E MALATTIE PROFESSIONALI IN AZIENDE E SITI INDUSTRIALI (PROG. 238)	60.000	B.1) Acquisti di beni B.2) Acquisti di servizi sanitari B.3) Acquisti di servizi non sanitari B.4) Costi del personale Altri costi identificabili												
		Totale											60.000	
PNV 2014 - 4.10.1 COMPLETAMENTO E PREDISPOSIZIONE DEI SISTEMI ANALITICI DI SICUREZZA ALIMENTARE (PROG. 234)	40.000	B.1) Acquisti di beni B.2) Acquisti di servizi sanitari B.3) Acquisti di servizi non sanitari B.4) Costi del personale costi di servizio												
		Totale									30.326		40.000	
PNV 2014 - 4.10.2 ALIMENTARE L'OFFERTA DI ALIMENTI DONATI A BASSA ALLERGENICITA' INFERIORI E CUCINE (PROG. 244)	35.000	B.1) Acquisti di beni B.2) Acquisti di servizi sanitari B.3) Acquisti di servizi non sanitari B.4) Costi del personale cucine altre usanze e tasse mobili e servizi FORMAZIONE DA PRIVATO altre apparecchiature materiali												
		Totale								2.080	484		35.000	
PNV 2014 - 4.10.3 RISTORANTE LA PREVENZIONE DEI DISORDINI DA CARENZA IDRICA (PROG. 241)	11.000	B.1) Acquisti di beni B.2) Acquisti di servizi sanitari B.3) Acquisti di servizi non sanitari B.4) Costi del personale Altri costi identificabili												
		Totale											11.000	
PNV 2014 - 4.6. INTERVENTO PRECOCE DEI DISTURBI COGNITIVI DELLA FANZIA (PROG. 243)	350.000	B.1) Acquisti di beni B.2) Acquisti di servizi sanitari B.3) Acquisti di servizi non sanitari B.4) Costi del personale altre collaborazioni e prestazioni sanitarie altri servizi sanitari da privati												
		Totale									41.927	134.895	350.000	
PNV 2014 - 4.5.7. IL PORTO CONTRO DUBBIO AZIENDALE (PROG. 244)	110.000	B.1) Acquisti di beni B.2) Acquisti di servizi sanitari B.3) Acquisti di servizi non sanitari B.4) Costi del personale Altri costi identificabili												
		Totale											110.000	
PNV 2014 - 4.6.1. PFT THERAPY (PROG. 243)	67.800	B.1) Acquisti di beni B.2) Acquisti di servizi sanitari B.3) Acquisti di servizi non sanitari B.4) Costi del personale altri servizi sanitari da privati												
		Totale									61.480	17.301	67.800	

32

AMMORAZIONE TRAZIONE CONTRIBUTO AL 31/01/2019		UTILEZZI / COSTI											FONDO AL 31/12/2019		
		Tipologia	Esercizio 2018 e precedenti	Esercizio 2011	Esercizio 2012	Esercizio 2013	Esercizio 2014	Esercizio 2015	Esercizio 2016	Esercizio 2017	Esercizio 2018	Esercizio 2019			
500.840	B.1) Assegni di bene B.2) Assegni di servizi sanitari B.3) Assegni di servizi non sanitari B.4) Costi del personale PCA Assistenti Abilitati													302.800	316.960
		Totale												302.800	
563.242	B.1) Assegni di bene B.2) Assegni di servizi sanitari B.3) Assegni di servizi non sanitari B.4) Costi del personale PCA Assistenti Abilitati													563.242	563.242
		Totale												563.242	
101.940	B.1) Assegni di bene B.2) Assegni di servizi sanitari B.3) Assegni di servizi non sanitari B.4) Costi del personale Impianti ospedalieri manutenzione e riparazioni strutture sanitarie segnali diagnostici farmacoterapia ospedaliera medicina ambulatoriale ultrasuoni in ambulatorio													101.940	101.940
		Totale												101.940	
188.000	B.1) Assegni di bene B.2) Assegni di servizi sanitari B.3) Assegni di servizi non sanitari B.4) Costi del personale ultrasuoni ospedaliere													188.000	188.000
		Totale												188.000	
189.300	B.1) Assegni di bene B.2) Assegni di servizi sanitari B.3) Assegni di servizi non sanitari B.4) Costi del personale diagnostici di laboratorio diagnostici e mediche farmacoterapia ospedaliera altri servizi non sanitari da privato segnali diagnostici diagnostica medica farmacoterapia ospedaliera farmacoterapia ambulatoriale segnali di radiologia con non condizionale diagnostica non ultrasuoni ospedaliere													189.300	189.300
		Totale												189.300	
223.400	B.1) Assegni di bene B.2) Assegni di servizi sanitari B.3) Assegni di servizi non sanitari B.4) Costi del personale diagnostici di laboratorio diagnostici medici diagnostici altri servizi non sanitari da privato segnali di radiologia con condizionale e risonanza magnetica da privato segnali di radiologia con condizionale altri servizi non sanitari da privato ultrasuoni ospedaliere													223.400	223.400
		Totale												223.400	
218.000	B.1) Assegni di bene B.2) Assegni di servizi sanitari B.3) Assegni di servizi non sanitari B.4) Costi del personale altri servizi non sanitari da privato													218.000	218.000
		Totale												218.000	
230.500	B.1) Assegni di bene B.2) Assegni di servizi sanitari B.3) Assegni di servizi non sanitari B.4) Costi del personale Altri costi plurilinguistici													230.500	230.500
		Totale												230.500	
226.850	B.1) Assegni di bene B.2) Assegni di servizi sanitari B.3) Assegni di servizi non sanitari B.4) Costi del personale Altri costi plurilinguistici													226.850	226.850
		Totale												226.850	
230.000	B.1) Assegni di bene B.2) Assegni di servizi sanitari B.3) Assegni di servizi non sanitari B.4) Costi del personale costi del personale altri costi plurilinguistici													230.000	230.000
		Totale												230.000	
231.000	B.1) Assegni di bene B.2) Assegni di servizi sanitari B.3) Assegni di servizi non sanitari B.4) Costi del personale altri costi plurilinguistici													231.000	231.000
		Totale												231.000	
33.000	B.1) Assegni di bene B.2) Assegni di servizi sanitari B.3) Assegni di servizi non sanitari B.4) Costi del personale Altri costi plurilinguistici													33.000	33.000
		Totale												33.000	
41.700	B.1) Assegni di bene B.2) Assegni di servizi sanitari B.3) Assegni di servizi non sanitari B.4) Costi del personale Formazione da pubblico													41.700	41.700
		Totale												41.700	
84.963	B.1) Assegni di bene B.2) Assegni di servizi sanitari B.3) Assegni di servizi non sanitari B.4) Costi del personale Altri servizi sanitari per servizi specializzati per emodialisi Formazione da pubblico													84.963	84.963
		Totale												84.963	
1.000.000	B.1) Assegni di bene B.2) Assegni di servizi sanitari B.3) Assegni di servizi non sanitari B.4) Costi del personale Formazione ospedaliera in corso e servizi													1.000.000	1.000.000
		Totale												1.000.000	
141.023	B.1) Assegni di bene B.2) Assegni di servizi sanitari B.3) Assegni di servizi non sanitari B.4) Costi del personale ultrasuoni altri collaborazioni a prestazioni lavoro con servizi servizi infermieristici e di consulenza altri ausili plurilinguistici													141.023	141.023
		Totale												141.023	
140.338	B.1) Assegni di bene B.2) Assegni di servizi sanitari B.3) Assegni di servizi non sanitari B.4) Costi del personale Altri costi plurilinguistici													140.338	140.338
		Totale												140.338	
136.500	B.1) Assegni di bene B.2) Assegni di servizi sanitari B.3) Assegni di servizi non sanitari B.4) Costi del personale Altri costi plurilinguistici													136.500	136.500
		Totale												136.500	
138.300	B.1) Assegni di bene B.2) Assegni di servizi sanitari B.3) Assegni di servizi non sanitari B.4) Costi del personale Altri costi plurilinguistici													138.300	138.300
		Totale												138.300	
137.350	B.1) Assegni di bene B.2) Assegni di servizi sanitari B.3) Assegni di servizi non sanitari B.4) Costi del personale Altri costi plurilinguistici													137.350	137.350
		Totale												137.350	
4.000	B.1) Assegni di bene B.2) Assegni di servizi sanitari B.3) Assegni di servizi non sanitari B.4) Costi del personale pubblicità ospedaliere formazione da pubblico formazione da privato formazione e parte le ospedaliere e dei Dipartimenti Tutela													4.000	4.000
		Totale												4.000	
292.300	B.1) Assegni di bene B.2) Assegni di servizi sanitari B.3) Assegni di servizi non sanitari B.4) Costi del personale													292.300	292.300
		Totale												292.300	
TOTALE AMMORAZIONE		Totale											19.247.794	10.482.684	

Handwritten signatures and initials in blue ink.

ASSERIZIONE INIZIALE CONTRIBUTO		UTILIZZI / COSTI					TABELLA 38					FORO AL 31/12/2019		
Esercizio	Importo contabilizzato	Tipologia	Esercizio 2010 e successivi	Esercizio 2011	Esercizio 2012	Esercizio 2013	Esercizio 2014	Esercizio 2015	Esercizio 2016	Esercizio 2017	Esercizio 2018		Esercizio 2019	
Prog ob 4 sub 2 interventi di rete (PROG 1)	179.692	B 1) Acquisti di beni												
		B 2) Acquisti di servizi sanitari												
		B 3) Acquisti di servizi non sanitari												
		B 4) Costi del personale												
		altre collaborazioni prestazioni di lavoro sanitarie	37.509	20.451	27.321	12.013								
		altri costi		1.129										
		costi per progetti e iniziative programmatiche	11.780											
		altri oneri diversi di gestione												
		imp			489	935	883							
		mobili e arredi											6.320	
		apparecchiature informatiche												
altre prestazioni socio sanitarie da privato						4.820	9.227	1.230		6.737				
spese di pubblicità							98				5.473			
Totale	49.299	22.069	28.206	18.843	2.823	4.817	9.227	1.230	6.737	11.793				
Previdenti da sanzioni amministrative per contravvenzioni in materia di igiene e sicurezza del lavoro (PROG 142)	16.472	B 1) Acquisti di beni												
		B 2) Acquisti di servizi sanitari												
		B 3) Acquisti di servizi non sanitari												
		B 4) Costi del personale												
		mobili e arredi					8.325							
apparecchiature informatiche						2.503					3.822			
altre immobilizzazioni materiali					856									
Totale	9.181	2.503	8.325	3.822										
Progetto smoke free class competition 2010 (PROG 48)	5.715	B 1) Acquisti di beni												
		B 2) Acquisti di servizi sanitari												
		B 3) Acquisti di servizi non sanitari												
		B 4) Costi del personale												
supporti informatici e cancelleria					1.112				2.440					
Totale	1.112	2.440												
Progetto "Manuna in gioco" (PROG 37)	54.010	B 1) Acquisti di beni												
		B 2) Acquisti di servizi sanitari												
		B 3) Acquisti di servizi non sanitari												
		B 4) Costi del personale												
costi per progetti e iniziative programmatiche	900													
Totale	900													
Progetti anno 2000 (PROG 18)	25.761	B 1) Acquisti di beni												
		B 2) Acquisti di servizi sanitari												
		B 3) Acquisti di servizi non sanitari												
		B 4) Costi del personale												
altri oneri diversi di gestione	3.085				5.715									
Totale	8.800	5.715												
Progetto Anzabalemo (PROG 21)	131.355	B 1) Acquisti di beni												
		B 2) Acquisti di servizi sanitari												
		B 3) Acquisti di servizi non sanitari												
		B 4) Costi del personale												
altri oneri diversi di gestione	118.314	11.319												
Totale	118.314	11.319												
Progetto Immigrazione (PROG 22)	31.208	B 1) Acquisti di beni												
		B 2) Acquisti di servizi sanitari												
		B 3) Acquisti di servizi non sanitari												
		B 4) Costi del personale												
altri oneri diversi di gestione	14.383	13.749												
Totale	14.383	13.749												
prevenzione infortuni lavoro (PROG 32)	14.226	B 1) Acquisti di beni												
		B 2) Acquisti di servizi sanitari												
		B 3) Acquisti di servizi non sanitari												
		B 4) Costi del personale												
altri oneri diversi di gestione														
Totale														
Prevenzione rischio cardiovascolare (PROG 33)	78.385	B 1) Acquisti di beni												
		B 2) Acquisti di servizi sanitari												
		B 3) Acquisti di servizi non sanitari												
		B 4) Costi del personale												
veterinari in convenzione											78.385			
Totale														
Prevenzione incidenti domestici (PROG 35)	15.461	B 1) Acquisti di beni												
		B 2) Acquisti di servizi sanitari												
		B 3) Acquisti di servizi non sanitari												
		B 4) Costi del personale												
apparecchiature sanitarie								1.220						
altri oneri diversi di gestione	10.010	2.530							35					
Totale	10.010	2.530							1.255					
Prevenzione sovrappeso ed obesità (PROG 36)	39.745	B 1) Acquisti di beni												
		B 2) Acquisti di servizi sanitari												
		B 3) Acquisti di servizi non sanitari												
		B 4) Costi del personale												
altri oneri diversi di gestione					2.056									
Totale					2.056									
Piano etnor-empirico brucierini (PROG 13)	269.024	B 1) Acquisti di beni												
		B 2) Acquisti di servizi sanitari												
		B 3) Acquisti di servizi non sanitari												
		B 4) Costi del personale												
impogni e macchinari sanitari											269.024			
Totale														
PROG OB 2 SCREENING ONCOLOGICO TUMORALE FEMMINILE (PROG 6)	2.203.630	B 1) Acquisti di beni												
		B 2) Acquisti di servizi sanitari												
		B 3) Acquisti di servizi non sanitari												
		B 4) Costi del personale												
		compartecipazione agli oneri												
		apparecchiature sanitarie						175.382	25.308					
		mobili e arredi									178.962	377.399	466.462	
		apparecchiature informatiche										9.355	30.500	
		strumentario chirurgico										9.296	12.298	
		altre immobilizzazioni materiali										73.903	10.736	
		dispositivi da somministrazione											1.711	
		strumentario chirurgico (R.F.)											9.672	
		altre manutenzioni e operazioni									32.092		25.498	
		canoni noleggio - cura sanitaria										141.886	69.784	
		altri servizi non sanitari da privato										16.999	25.498	
		altri servizi sanitari da privato											2.763	
		spese postali									26.397			
altre collaborazioni e prest. di lavoro area strut										19.545	79.239			
altri beni e prodotti non sanitari											107.854			
altri beni e prodotti non sanitari											967			
magazzini diagnostici									9.479	5.294	1.947			
dispositivi medico diagnostici in vitro									3.514	6.910	9.658			
Totale									178.882	38.901	249.664	396.844	834.023	372.008
PROGETTO KONE LOTTA ALLA DROGA (PROG 11)	149.341	B 1) Acquisti di beni												
		B 2) Acquisti di servizi sanitari												
		B 3) Acquisti di servizi non sanitari												
		B 4) Costi del personale												
impogni e macchinari sanitari														
altri oneri diversi di gestione	124.660	14.934												
Totale	124.660	14.934												
ANAGRAFE CANINA 2006 - RANDAGISMO (PROG 26)	3.169	B 1) Acquisti di beni												
		B 2) Acquisti di servizi sanitari												
		B 3) Acquisti di servizi non sanitari												
		B 4) Costi del personale												
altri oneri diversi di gestione														
Totale														
CORSI DI FORMAZIONE AGLI OSA ATTIVITA DI PROTEZIONE DEI SOGGETTI MALATI DI CELIACHIA (PROG 112)	12.000	B 1) Acquisti di beni												
		B 2) Acquisti di servizi sanitari												
		B 3) Acquisti di servizi non sanitari												
		B 4) Costi del personale												
mobili e arredi														
apparecchiature informatiche											4.806			
altri oneri diversi di gestione											2.523			
Totale											1.400	2.523		
INDAGINE ICONA 2008 "SORVEGLIANZA EPIDEMIOLOGICA DELLE MALATTIE" (PROG 111)	117	B 1) Acquisti di beni												
		B 2) Acquisti di servizi sanitari												
		B 3) Acquisti di servizi non sanitari												
		B 4) Costi del personale												
altri oneri diversi di gestione														
Totale														

Handwritten signatures and initials in blue ink at the bottom right of the page.

ASSORZIONE INIZIALE CONTRIBUTO		UTILIZZI / COSTI					TABELLA 38					FONDO AL 31/12/2019	
Esercizio	Importo autorizzato	Tipologia	Esercizio					Esercizio					
			2010 e precedenti	2011	2012	2013	2014	2015	2016	2017	2018	2019	
PROGETTO FARMACO VIGILANZA "ConMe" (PROG 45)	80.200	B.1) Acquisti di beni											
		B.2) Acquisti di servizi sanitari											
		B.3) Acquisti di servizi non sanitari											
		B.6) Costi del personale											
		altri oneri diversi di gestione											
		Totale		31.735	37.957								
ANAGRAFE CARINA (PROG 19)	5.063	B.1) Acquisti di beni											
		B.2) Acquisti di servizi sanitari											
		B.3) Acquisti di servizi non sanitari											
		B.6) Costi del personale											
		altri oneri diversi di gestione											
		Totale			937								
Pr ob 4 eub 1 Migliore assistenza malati mentali (PROG 5)	41.759	B.1) Acquisti di beni											
		B.2) Acquisti di servizi sanitari											
		B.3) Acquisti di servizi non sanitari											
		B.6) Costi del personale											
		altri oneri diversi di gestione											
		Totale											
Percorso nascita (PROG 46)	29.167	B.1) Acquisti di beni											
		B.2) Acquisti di servizi sanitari											
		B.3) Acquisti di servizi non sanitari											
		B.6) Costi del personale											
		altri oneri diversi di gestione											
		Totale			14.583								
Prog A/rodite e Proserpina (PROG 17)	3.632	B.1) Acquisti di beni											
		B.2) Acquisti di servizi sanitari											
		B.3) Acquisti di servizi non sanitari											
		B.6) Costi del personale											
		altri oneri diversi di gestione											
		Totale											
Prevenzione incidenti stradali (PROG 34)	15.461	B.1) Acquisti di beni											
		B.2) Acquisti di servizi sanitari											
		B.6) Costi del personale											
		veicoli e macchinari				612		239					
		altre attrezzature materiali						225					
		attrezzature informatiche				530		1.111					
autoveicoli													
mobili e arredi				5.613		3.434							
altri oneri diversi di gestione								2.774					
Totale				6.618	1.060	6.008	2.774						
Progetto Telemaco (PROG 78)	179.624	B.1) Acquisti di beni											
		B.2) Acquisti di servizi sanitari											
		B.3) Acquisti di servizi non sanitari											
		B.6) Costi del personale											
		mobili e arredi						2.427					
		attrezzature informatiche						4.368					
altri oneri diversi di gestione													
Totale				68.000	90.578								
Progetto "N.I.O.D." (PROG 80)	75.000	B.1) Acquisti di beni											
		B.2) Acquisti di servizi sanitari											
		B.3) Acquisti di servizi non sanitari											
		B.6) Costi del personale											
		formazione externalizzata da privato						12.000		10.000			
		rimborso spese personale dipendente						153					
attrezzature informatiche						4.985							
ammortamento diritti di brevetto						5.000							
altri oneri diversi di gestione						953		218					
Totale						23.890	10.218						
PROG CORSI DI CELLARICIA (PROG 159)	6.000	B.1) Acquisti di beni											
		B.2) Acquisti di servizi sanitari											
		B.3) Acquisti di servizi non sanitari											
		B.6) Costi del personale											
		altri oneri diversi di gestione											
		prodotti alimentari								1.129	689	3.994	
altri collaboratori e prest. di lavoro non assai								700					
Totale								1.829	689	3.994			
MATTEO INTERNAZIONALE "TWENTY TWO (PROG 155)	16.060	B.1) Acquisti di beni											
		B.2) Acquisti di servizi sanitari											
		B.3) Acquisti di servizi non sanitari											
		B.6) Costi del personale											
		altri oneri diversi di gestione											
		Totale											
D.A. 02531/11 provenienti da operazioni amministrative - Fondi lettera "D" (PROG 161)	35.567	B.1) Acquisti di beni											
		B.2) Acquisti di servizi sanitari											
		B.3) Acquisti di servizi non sanitari											
		B.6) Costi del personale											
		attrezzature informatiche											5.611
		altri oneri diversi di gestione											
formazione da pubblico								26.341					
imp personale dipendente								1.807					
Totale								28.148			5.611		
PROGETTO OBIETTIVO "SIGNALAZIONE E CATALOGAZIONE IN RETE DEGLI EVENTI AVVERSI DA FARMACI IN ONCOLOGIA (PROG 173)	36.000	B.1) Acquisti di beni											
		B.2) Acquisti di servizi sanitari											
		B.3) Acquisti di servizi non sanitari											
		B.6) Costi del personale											
		imp da esterni in consulenza											3.668
		servizi in consulenza											23.333
Totale											27.001		
SICILIA IN SICUREZZA (PROG 197)	65.325	B.1) Acquisti di beni											
		B.2) Acquisti di servizi sanitari											
		B.3) Acquisti di servizi non sanitari											
		B.6) Costi del personale											
		formazione da privato											3.871
		imp personale assimilato a lavoro dipendente											329
formazione da pubblico											22.651		
imp personale dipendente											1.555		
spese di pubblicità											2.940		
spese di rappresentanza											219		
supporti informatici e cancelleria											930		
altri beni e prodotti non sanitari											1.411		
altri oneri diversi di gestione											3.543		
Totale									2.860	34.889	24.804		
SOMME AGGIUNTIVE SCREENING ONCOLOGICI D.D.S.T. N.856/13 (PROG 162)	101.386	B.1) Acquisti di beni											
		B.2) Acquisti di servizi sanitari											
		B.3) Acquisti di servizi non sanitari											
		B.6) Costi del personale											
		consulenza											96.153
		Totale									99.884	618	
FINANZIAMENTO PROGETTO FAMI SILVER IN QUALITA' DI PARTNER CON L'ASP DI TRAPANI (Pr.262)	10.874	B.1) Acquisti di beni											
		B.2) Acquisti di servizi sanitari											
		B.3) Acquisti di servizi non sanitari											
		B.6) Costi del personale											
		altri oneri diversi di gestione											
		Totale											
CCM 2015 INTERVENTO PER IL RICONOSCIMENTO DEL DISAGIO PSICHICO PERINATALE E SOSTEGNO ALLA MATERITA' FRAGILE - Regione Onlia. (Pr.265)	12.000	B.1) Acquisti di beni											
		B.2) Acquisti di servizi sanitari											
		B.3) Acquisti di servizi non sanitari											
		B.6) Costi del personale											
		altre prestazioni socio sanitarie da privato											6.000
		rimborso a spese personale dipendente											188
Totale											6.188		
IMPLEMENTAZIONE CODICE ROSA - CAPOFILA A O "PAPARDO" PSN 2013 - AZIONE 2.12 (Pr.267)	15.000	B.1) Acquisti di beni											
		B.2) Acquisti di servizi sanitari											
		B.3) Acquisti di servizi non sanitari											
		B.6) Costi del personale											
		altri oneri diversi di gestione											
		Totale											

Handwritten signatures and initials in blue ink.

ASSEGNAZIONE INIZIALE CONTRIBUTO		UTILIZZI / COSTI				TABELLA 38						FONDO AL 31/12/2019	
Esercizio	Importo contributo	Tipologia	Esercizio										
			2010 e precedenti	2011	2012	2012	2014	2015	2016	2017	2018	2019	
Accantonamento contributo Progetto "IN & OUT" Intervento integrato tra culturale per l'assistenza psichiatrica (Pr 211)	36.111	B.1) Acquisti di beni											
		B.2) Acquisti di servizi sanitari											
		B.3) Acquisti di servizi non sanitari											
		B.6) Costi del personale											
		alimenti											
		altre imposte e tasse											
		formazione da pubblica											
		formazione da privata											
		imp personale assimilato a lavoro dipendente											
		altre collaborazioni area sanitaria											
Totale											10.864	6.868	18.881
CONTRIBUTO SINDROME DEPRESSIVA POSTPARTUM - GIUSTO D.D.G. N. 2125/2018 E D.D.G. N. 2216/2018 (PROG 303)	30.000	B.1) Acquisti di beni											
		B.2) Acquisti di servizi sanitari											
		B.3) Acquisti di servizi non sanitari											
		B.6) Costi del personale											
		altri oneri diversi di gestione											
		Totale											
Accantonamento contributo corsi di ostetricia anno 2015 (Prog. 229)	1.200	B.1) Acquisti di beni											
		B.2) Acquisti di servizi sanitari											
		B.3) Acquisti di servizi non sanitari											
		B.6) Costi del personale											
		prodotti alimentari											
		Totale											300
Accant. Contribo in Prog 268 -PSV 2012- 1bis 1-SEBINO DOSSI (ASPE di Palermo 446/UOPS/SA/SAR 1/2018)	32.198	B.1) Acquisti di beni											
		B.2) Acquisti di servizi sanitari											
		B.3) Acquisti di servizi non sanitari											
		B.6) Costi del personale											
		altri oneri diversi di gestione											
		Totale											
Accant. Contribo in Prog 242 -PSV 2012- 2bis 1-Individuazione rete asst. Reg. 10 per interventi pres. e cura nella violenza (ASPE di Palermo 1156/UOP/2016)	52.821	B.1) Acquisti di beni											
		B.2) Acquisti di servizi sanitari											
		B.3) Acquisti di servizi non sanitari											
		B.6) Costi del personale											
		attrezzature informatiche											
		supporto informatici e cancelleria											
altri servizi non sanitari da privato													
Totale											2.172	736	2.184
Accantonamento disabili gravissimi L.R. 4/17 (Prog. 290)	2.326.035	B.1) Acquisti di beni											
		B.2) Acquisti di servizi sanitari											
		B.3) Acquisti di servizi non sanitari											
		B.6) Costi del personale											
		altri oneri diversi di gestione											
		Totale											1.671.905
Accantonamento disabili gravissimi L.R. 4/17 anno 2018	988.487	B.1) Acquisti di beni											
		B.2) Acquisti di servizi sanitari											
		B.3) Acquisti di servizi non sanitari											
		B.6) Costi del personale											
		altri oneri diversi di gestione											
		Totale											
Accantonamento disabili gravissimi L.R. 4/17 anno 2019	251.871	B.2) Acquisti di servizi sanitari											
		Totale											
GSV 2007/2017 START UP FUNTI UNICI DI ACCESSO (M/A) (PTOR 325)	759.425	altre collaborazioni di lavoro area non sanitaria											
		Totale											
TOTALE	8.438.898		867.896	212.858	148.480	61.733	296.164	79.753	296.334	441.184	2.663.078	1.063.794	2.937.904

re



REGIONE SICILIANA
AZIENDA SANITARIA PROVINCIALE DI
ENNA

“Allegato 8”



BILANCIO DI ESERCIZIO
AL 31 DICEMBRE 2019

BILANCIO DI VERIFICA

Codice Azienda 204				Periodo di riferimento - Consuntivo 2019			Allegato 8	
COD. MOD. SPICE	SOTTOCONTO DA PDC REGIONE (FORMATO "0.00.00.00.00")	SOTTOCONTO AZIENDALE	DESCRIZIONE SOTTOCONTO AZIENDALE	DARE	AVERE	SALDO CO.GE.		
AAZ999	1 01 00 00	101000000	IMMOBILIZZAZIONI					
AAA000	1 01 01 00	101010000	IMMOBILIZZAZIONI IMMATERIALI					
AAA010	1 01 01 00	101010100	Costi di impianto e di ampliamento (al netto del F.do Amm.to)					
AAA020	1 01 01 01	101010101	Costi di impianto e di ampliamento	-	-	-		
AAA030	1 01 01 01	101010102	F.do Amm.to costi di impianto e di ampliamento	-	-	-		
AAA040	1 01 01 02	101010200	Costi di ricerca e sviluppo (al netto del F.do Amm.to)					
AAA050	1 01 01 02	101010201	Costi di ricerca e sviluppo	-	-	-		
AAA060	1 01 01 02	101010202	F.do Amm.to costi di ricerca e sviluppo	-	-	-		
AAA070	1 01 01 03	101010300	Diritti di brevetto e diritti di utilizzazione delle opere d'ingegno - derivanti dall'attività di ricerca (al netto del F.do Amm.to)					
AAA080	1 01 01 03	101010301	Diritti di brevetto e diritti di utilizzazione delle opere d'ingegno - derivanti dall'attività di ricerca	-	-	-		
AAA090	1 01 01 03	101010302	F.do Amm.to diritti di brevetto e diritti di utilizzazione delle opere d'ingegno - derivanti dall'attività di ricerca	-	-	-		
AAA100	1 01 01 03	101010303	Diritti di brevetto e diritti di utilizzazione delle opere d'ingegno - altri	3.403.440,02	125,66	3.403.314,36		
AAA110	1 01 01 03	101010304	F.do Amm.to diritti di brevetto e diritti di utilizzazione delle opere d'ingegno - altri	-	2.959.562,40	2.959.562,40		
AAA120	1 01 01 04	101010400	Immobilitazioni immateriali in corso e acconti					
AAA120	1 01 01 04	101010401	Immobilitazioni immateriali in corso e acconti	-	-	-		
AAA140	1 01 01 05	101010500	Concessioni, licenze, marchi e diritti simili (al netto del F.do Amm.to)					
AAA140	1 01 01 05	101010501	Concessioni, licenze, marchi e diritti simili	-	-	-		
AAA150	1 01 01 05	101010502	F.do Amm.to concessioni, licenze, marchi e diritti simili	-	-	-		
AAA160	1 01 01 06	101010600	Migliorie su beni di terzi (al netto del F.do Amm.to)					
AAA160	1 01 01 06	101010601	Migliorie su beni di terzi	212.850,09	-	212.850,09		
AAA170	1 01 01 06	101010602	F.do Amm.to migliorie su beni di terzi	-	212.850,09	-		
AAA180	1 01 01 07	101010700	Pubblicità (al netto del F.do Amm.to)					
AAA180	1 01 01 07	101010701	Pubblicità	-	-	-		
AAA190	1 01 01 07	101010702	F.do Amm.to pubblicità	-	-	-		
AAA200	1 01 01 08	101010800	Altre immobilizzazioni immateriali (al netto del F.do Amm.to)					
AAA200	1 01 01 08	101010801	Altre immobilizzazioni immateriali	281.604,52	-	281.604,52		
AAA210	1 01 01 08	101010802	F.do Amm.to altre immobilizzazioni immateriali	-	281.604,52	-		
AAA260	1 01 01 09	101010900	F.do Svalut. Immobilizzazioni immateriali					
AAA230	1 01 01 09	101010901	F.do Svalut. Costi di impianto e di ampliamento	-	-	-		
AAA240	1 01 01 09	101010902	F.do Svalut. Costi di ricerca e sviluppo	-	-	-		
AAA250	1 01 01 09	101010903	F.do Svalut. Diritti di brevetto e diritti di utilizzazione delle opere d'ingegno	-	-	-		

Codice Azienda 204				Periodo di riferimento - Consuntivo 2019			Allegato 8	
COD. MOD. SP/CE	SOTTOCONTO DA PDC REGIONE (FORMATO "0.00.00.00.00")		SOTTOCONTO AZIENDALE	DESCRIZIONE SOTTOCONTO AZIENDALE	DARE	AVERE	SALDO CO.GE.	
AAA260	1	01 01 09 04	101010904	F.do Svalut. Altre immobilizzazioni immateriali	-	-	-	
AAA270	1	01 02 00 00	101020000	IMMOBILIZZAZIONI MATERIALI				
AAA280	1	01 02 01 00	101020100	Terreni				
AAA290	1	01 02 01 01	101020101	Terreni disponibili	1.548.538,24	-	1.548.538,24	
AAA300	1	01 02 01 02	101020102	Terreni indisponibili	13.631,38	-	13.631,38	
AAA320	1	01 02 02 00	101020200	Fabbricati disponibili non strumentali (al netto del F.do Amm.to)				
AAA330	1	01 02 02 01	101020201	Fabbricati non strumentali (disponibili)	659.278,14	-	659.278,14	
AAA340	1	01 02 02 02	101020202	F.do Amm.to Fabbricati non strumentali (disponibili)	-	433.053,00	433.053,00	
AAA360	1	01 02 03 00	101020300	Fabbricati indisponibili strumentali (al netto del F.do Amm.to)				
AAA360	1	01 02 03 01	101020301	Fabbricati strumentali (indisponibili)	124.939.025,24	-	124.939.025,24	
AAA370	1	01 02 03 02	101020302	F.do Amm.to Fabbricati strumentali (indisponibili)		73.079.718,52	73.079.718,52	
AAA380	1	01 02 04 00	101020400	Impianti e macchinari (al netto del F.do Amm.to)				
AAA390	1	01 02 04 01	101020401	Impianti e Macchinari sanitari	16.370.895,14	19.973,30	16.350.921,84	
AAA400	1	01 02 04 02	101020402	Fondo ammortamento impianti e macchinari sanitari	19.973,30	16.311.560,06	16.291.586,76	
AAA390	1	01 02 04 03	101020403	Impianti e Macchinari non sanitari	2.089.015,14	-	2.089.015,14	
AAA400	1	01 02 04 04	101020404	Fondo ammortamento impianti e macchinari non sanitari	-	1.818.920,42	1.818.920,42	
AAA410	1	01 02 05 00	101020500	Attrezzature sanitarie e scientifiche (al netto del F.do Amm.to)				
AAA420	1	01 02 05 01	101020501	Attrezzature sanitarie e scientifiche	30.340.482,41	47.072,02	30.293.410,39	
AAA430	1	01 02 05 02	101020502	F.do Amm.to Attrezzature sanitarie e scientifiche	175,94	24.717.253,10	24.717.077,16	
AAA450	1	01 02 06 00	101020600	Mobili e arredi (al netto del F.do Amm.to)				
AAA450	1	01 02 06 01	101020601	Mobili e arredi	8.888.517,18	6.417,08	8.882.100,10	
AAA460	1	01 02 06 02	101020602	F.do Amm.to Mobili e arredi	6.417,08	8.290.846,82	8.284.429,74	
AAA470	1	01 02 07 00	101020700	Automezzi e altri mezzi di trasporto (al netto del F.do Amm.to)				
AAA480	1	01 02 07 01	101020701	Automezzi	224.306,82	-	224.306,82	
AAA490	1	01 02 07 02	101020702	F.do Amm.to Automezzi	-	54.712,91	54.712,91	
AAA480	1	01 02 07 03	101020703	Autovetture	517.505,26	-	517.505,26	
AAA490	1	01 02 07 04	101020704	F.do Amm.to autovetture	-	517.505,26	517.505,26	
AAA480	1	01 02 07 05	101020705	Ambulanze	859.031,10	-	859.031,10	
AAA490	1	01 02 07 06	101020706	F.do Amm.to ambulanze	-	701.829,54	701.829,54	
AAA480	1	01 02 07 07	101020707	Altri mezzi di trasporto	58.173,11	-	58.173,11	
AAA490	1	01 02 07 08	101020708	F.do Amm.to altri mezzi di trasporto	-	58.173,11	58.173,11	
AAA500	1	01 02 08 00	101020800	Oggetti d'arte				
AAA500	1	01 02 08 01	101020801	Oggetti d'arte	4.225,00	-	4.225,00	
AAA510	1	01 02 09 00	101020900	Altre immobilizzazioni materiali (al netto del F.do Amm.to)				
AAA520	1	01 02 09 01	101020901	Altre immobilizzazioni materiali	3.004.747,28	-	3.004.747,28	
AAA530	1	01 02 09 02	101020902	F.do Amm.to Altre immobilizzazioni materiali	-	2.863.537,08	2.863.537,08	

Codice Azienda 204			Periodo di riferimento - Consuntivo 2019			Allegato 8		
COD. MOD. SPICE	SOTTOCONTO DA PDC REGIONE (FORMATO "0.00.00.00.00")		SOTTOCONTO AZIENDALE	DESCRIZIONE SOTTOCONTO AZIENDALE	DARE	AVERE	SALDO CO.GE.	
AAA520	1	01 02 09 03	101020903	Macchine ordinarie d'ufficio	527.216,11	4.104,00	523.112,11	
AAA530	1	01 02 09 04	101020904	F.do Amm.to Macchine ordinarie d'ufficio	4.104,00	525.229,31	521.125,31	
AAA520	1	01 02 09 05	101020905	Attrezzature informatiche	4.252.373,79	10.220,83	4.242.152,96	
AAA530	1	01 02 09 06	101020906	F.do Amm.to Attrezzature informatiche	10.220,83	3.815.772,72	3.805.551,89	
AAA520	1	01 02 09 07	101020907	Strumentario chirurgico	459.503,27	-	459.503,27	
AAA530	1	01 02 09 08	101020908	F.do Amm.to Strumentario chirurgico	-	373.107,35	373.107,35	
AAA540	1	01 02 10 00	101021000	Immobilizzazioni materiali in corso e acconti	-	-	-	
AAA540	1	01 02 10 01	101021001	Immobilizzazioni materiali in corso e acconti fabbricati	59.421.771,17	-	59.421.771,17	
AAA540	1	01 02 10 02	101021002	Immobilizzazioni materiali in corso e acconti altre immobilizzazioni materiali	497.158,97	-	497.158,97	
AAA550	1	01 02 11 00	101021100	F.do Svalut. Immobilizzazioni materiali	-	-	-	
AAA560	1	01 02 11 01	101021101	F.do Svalut. Terreni	-	-	-	
AAA570	1	01 02 11 02	101021102	F.do Svalut. Fabbricati	-	-	-	
AAA580	1	01 02 11 03	101021103	F.do Svalut. Impianti e macchinari	-	-	-	
AAA590	1	01 02 11 04	101021104	F.do Svalut. Attrezzature sanitarie e scientifiche	-	-	-	
AAA600	1	01 02 11 05	101021105	F.do Svalut. Mobili e arredi	-	-	-	
AAA610	1	01 02 11 06	101021106	F.do Svalut. Automezzi	-	-	-	
AAA620	1	01 02 11 07	101021107	F.do Svalut. Oggetti d'arte	-	-	-	
AAA630	1	01 02 11 08	101021108	F.do Svalut. Altre immobilizzazioni materiali	-	-	-	
AAA640	1	01 03 00 00	101030000	IMMOBILIZZAZIONI FINANZIARIE	-	-	-	
AAA660	1	01 03 01 00	101030100	Crediti finanziari v/Stato	-	-	-	
AAA670	1	01 03 01 01	101030101	Crediti finanziari v/Stato	-	-	-	
AAA670	1	01 03 02 00	101030200	Crediti finanziari v/Regione	-	-	-	
AAA670	1	01 03 02 01	101030201	Crediti finanziari v/Regione	-	-	-	
AAA680	1	01 03 03 00	101030300	Crediti finanziari v/partecipate	-	-	-	
AAA670	1	01 03 03 01	101030301	Crediti finanziari v/imprese controllate	-	-	-	
AAA680	1	01 03 03 02	101030302	Crediti finanziari v/imprese collegate	-	-	-	
AAA690	1	01 03 04 00	101030400	Crediti finanziari v/altri	-	-	-	
AAA690	1	01 03 04 01	101030401	Crediti finanziari v/Provincia	-	-	-	
AAA690	1	01 03 04 02	101030402	Crediti finanziari v/Comuni	-	-	-	
AAA690	1	01 03 04 03	101030403	Crediti finanziari v/altri	-	-	-	
AAA690	1	01 03 04 04	101030404	Crediti finanziari per depositi cauzionali	-	-	-	
AAA690	1	01 03 04 05	101030405	Fondo svalutazione crediti	-	-	-	
AAA710	1	01 03 05 00	101030500	Partecipazioni	-	-	-	
AAA710	1	01 03 05 01	101030501	Partecipazioni in imprese controllate	178.602,00	-	178.602,00	
AAA710	1	01 03 05 02	101030502	Partecipazioni in imprese collegate	-	-	-	

Codice Azienda 204				Periodo di riferimento - Consuntivo 2019			Allegato 8		
COD. MOD. SPICE	SOTTOCONTO DA PDC REGIONE (FORMATO "0.00.00.00.00")			SOTTOCONTO AZIENDALE	DESCRIZIONE SOTTOCONTO AZIENDALE	DARE	AVERE	SALDO CO.GE.	
AAA710	1	01	03	05	99	101030599	Partecipazioni in altre imprese	-	-
AAA720	1	01	03	06	00	101030600	Altri titoli	-	-
AAA730	1	01	03	06	01	101030601	Titoli di Stato	-	-
AAA740	1	01	03	06	02	101030602	Altre Obbligazioni	-	-
AAA750	1	01	03	06	03	101030603	Titoli azionari quotati in Borsa	-	-
AAA760	1	01	03	06	04	101030604	Titoli diversi	-	-
ABZ999	1	02	00	00	00	102000000	ATTIVO CIRCOLANTE	-	-
ABA000	1	02	01	00	00	102010000	RIMANENZE	-	-
ABA020	1	02	01	01	00	102010100	Prodotti farmaceutici ed emoderivati	-	-
ABA020	1	02	01	01	01	102010101	Rimanenze Medicinali - con AIC- eccetto vaccini, emoderivati, ossigeno e mezzi di contrasto	4.158.926,81	2.411.698,33
ABA020	1	02	01	01	02	102010102	Rimanenze Mezzi di contrasto per radiologia	38.605,18	29.983,90
ABA020	1	02	01	01	03	102010103	Rimanenze Ossigeno - con AIC	8.468,56	441,37
ABA020	1	02	01	01	04	102010104	Rimanenze Emoderivati con AIC- ad eccezione di produzione regionale	136.397,81	72.960,61
ABA020	1	02	01	01	05	102010105	Rimanenze Ossigeno - senza AIC	-	-
ABA020	1	02	01	01	06	102010106	Rimanenze Medicinali - senza AIC- eccetto ossigeno	2.975,13	584,10
ABA020	1	02	01	01	08	102010108	Rimanenze Radiofarmaci con AIC	-	-
ABA020	1	02	01	01	09	102010109	Rimanenze Farmaci PHT - per la distribuzione per conto (DPC)	1.460.714,75	864.659,66
ABA020	1	02	01	01	10	102010110	Rimanenze Medicinali Esteri	124.781,72	2.353,02
ABA020	1	02	01	01	11	102010111	Rimanenze formule magistrali ed officinali, compresi i farmaci galenici ed i radio farmaci	459,70	200,00
ABA020	1	02	01	01	12	102010112	Rimanenze altri gas medicali senza AIC	75,96	75,96
ABA020	1	02	01	01	13	102010113	Rimanenze altri gas medicali con AIC	-	-
ABA020	1	02	01	01	14	102010114	Rimanenze emoderivati di produzione regionale da pubblico (Aziende sanitarie pubbliche della Regione) - Mobilità intraregionale	-	-
ABA020	1	02	01	01	15	102010115	Rimanenze emoderivati di produzione regionale da pubblico (Aziende sanitarie pubbliche della Regione) - Mobilità extraregionale	-	-
ABA020	1	02	01	01	16	102010116	Rimanenze emoderivati di produzione regionale da altri soggetti	-	-
ABA020	1	02	01	01	17	102010117	Prodotti farmaceutici ed emoderivati da Aziende sanitarie pubbliche della Regione	-	-
ABA030	1	02	01	02	00	102010200	Sangue ed emocomponenti	-	-
ABA030	1	02	01	02	01	102010201	Rimanenze Sangue ed emocomponenti da pubblico (Aziende sanitarie pubbliche della Regione) - Mobilità intraregionale	-	-
ABA030	1	02	01	02	02	102010202	Rimanenze Sangue ed emocomponenti da pubblico (Aziende sanitarie pubbliche della Regione) - Mobilità extra Regione	-	-
ABA030	1	02	01	02	03	102010203	Rimanenze Sangue ed emocomponenti da altri soggetti	-	-

Codice Azienda 204				Periodo di riferimento - Consuntivo 2019			Allegato 8	
COD. MOD. SPICE	SOTTOCONTO DA PDC REGIONE (FORMATO "0.00.00.00.00")			SOTTOCONTO AZIENDALE	DESCRIZIONE SOTTOCONTO AZIENDALE	DARE	AVERE	SALDO CO.GE.
	1	02	01					
ABA030	1	02	01	02	102010204	Rimanenze Sangue ed emocomponenti da Aziende sanitarie pubbliche della Regione	-	-
ABA040	1	02	01	03	102010300	Dispositivi medici		
ABA040	1	02	01	03	102010301	Rimanenze Dispositivi da somministrazione, prelievo e raccolta (A)	329.406,82	190.289,24
ABA040	1	02	01	03	102010302	Rimanenze Presidi medico-chirurgici specialistici (B, G, N, Q, R, U)	574.952,47	405.789,99
ABA040	1	02	01	03	102010303	Rimanenze Presidi medico-chirurgici generici (H, M, T01, T02, T03)	875.720,76	563.261,22
ABA040	1	02	01	03	102010304	Rimanenze Dispositivi per apparato cardiocircolatorio (C)	335.189,90	206.019,46
ABA040	1	02	01	03	102010305	Rimanenze Disinfettanti e prodotti per sterilizzazione e dispositivi vari (D, S)	60.848,46	40.762,81
ABA040	1	02	01	03	102010306	Rimanenze Materiale per dialisi (F)	137.288,05	74.788,84
ABA040	1	02	01	03	102010307	Rimanenze Strumentario chirurgico (K, L)	320.212,78	193.552,72
ABA040	1	02	01	03	102010308	Rimanenze Materiale radiografico (Z 13)	43.588,38	27.811,41
ABA040	1	02	01	03	102010309	Rimanenze Supporti o ausili tecnici per persone disabili (Y)	141.128,62	69.748,04
ABA040	1	02	01	03	102010310	Rimanenze Ausili per incontinenza (T04)	16.875,18	10.661,93
ABA040	1	02	01	03	102010311	Rimanenze Dispositivi protesici impiantabili e prodotti per osteosintesi (P)	72.615,93	51.811,86
ABA040	1	02	01	03	102010312	Rimanenze Dispositivi vari (V)	505.860,23	278.980,43
ABA040	1	02	01	03	102010313	Rimanenze Dispositivi impiantabili attivi (J)	91.083,47	32.115,70
ABA040	1	02	01	03	102010314	Rimanenze Reagenti Diagnostici (W1)	841.176,68	473.206,33
ABA040	1	02	01	03	102010315	Rimanenze Dispositivi medico diagnostici in vitro (IVD) (W2, W3)	115.282,78	40.105,11
ABA040	1	02	01	03	102010316	Rimanenze Dispositivi medici da Aziende sanitarie pubbliche della Regione	-	-
ABA050	1	02	01	04	102010400	Prodotti dietetici		
ABA050	1	02	01	04	102010401	Rimanenze Prodotti dietetici	132.536,01	95.665,49
ABA050	1	02	01	04	102010402	Rimanenze Prodotti dietetici da Aziende sanitarie pubbliche della Regione	-	-
ABA060	1	02	01	05	102010500	Materiali per la profilassi (vaccini)		
ABA060	1	02	01	05	102010501	Rimanenze Materiali per la profilassi (vaccini con AIC)	162,49	90,33
ABA060	1	02	01	05	102010502	Rimanenze Materiali per la profilassi (vaccini senza AIC compresi quelli importati dall'estero)	-	-
ABA060	1	02	01	05	102010503	Materiali per la profilassi (vaccini) da Aziende sanitarie pubbliche della Regione	-	-
ABA070	1	02	01	06	102010600	Prodotti chimici		
ABA070	1	02	01	06	102010601	Rimanenze Prodotti chimici	456,91	250,21
ABA070	1	02	01	06	102010602	Rimanenze Prodotti chimici da Aziende sanitarie pubbliche della Regione	-	-

Codice Azienda 204				Periodo di riferimento - Consuntivo 2019			Allegato 8		
COD. MOD. SPICE	SOTTOCONTO DA PDC REGIONE (FORMATO "0.00.00.00.00")			SOTTOCONTO AZIENDALE	DESCRIZIONE SOTTOCONTO AZIENDALE	DARE	AVERE	SALDO CO.GE.	
ABA080	1	02	01	07	00	102010700			
ABA080	1	02	01	07	01	102010701	Materiali e prodotti per uso veterinario		
ABA080	1	02	01	07	02	102010702	Rimanenze Farmaci per uso veterinario	44.154,52	16.951,95
ABA080	1	02	01	07	03	102010703	Rimanenze Altri materiali e prodotti per uso veterinario	143.589,38	59.955,97
ABA080	1	02	01	07	03	102010703	Rimanenze Materiali e prodotti per uso veterinario da Aziende sanitarie pubbliche della Regione	-	-
ABA090	1	02	01	08	00	102010800	Altri beni e prodotti sanitari		
ABA090	1	02	01	08	02	102010802	Rimanenze Altri beni e prodotti sanitari - Attività commerciale	-	-
ABA090	1	02	01	08	03	102010803	Rimanenze Altri beni e prodotti sanitari	27.358,79	10.722,85
ABA090	1	02	01	08	04	102010804	Rimanenze Altri beni e prodotti sanitari da Aziende sanitarie pubbliche della Regione	-	-
ABA100	1	02	01	09	00	102010900	Accounti per acquisto di beni e prodotti sanitari		
ABA100	1	02	01	09	01	102010901	Accounti per acquisto di beni e prodotti sanitari	-	-
ABA120	1	02	01	10	00	102011000	Prodotti alimentari		
ABA120	1	02	01	10	01	102011001	Rimanenze Prodotti alimentari	-	-
ABA130	1	02	01	11	00	102011100	Materiali di guardaroba, di pulizia, e di convivenza in genere		
ABA130	1	02	01	11	01	102011101	Rimanenze Materiali di guardaroba, di pulizia e di convivenza in genere	256.802,66	151.243,60
ABA140	1	02	01	12	00	102011200	Combustibili, carburanti e lubrificanti		
ABA140	1	02	01	12	01	102011201	Rimanenze Combustibili carburanti e lubrificanti	25.237,75	13.153,54
ABA140	1	02	01	12	02	102011202	Rimanenze Carburanti e lubrificanti ad uso trasporto	-	-
ABA150	1	02	01	13	00	102011300	Supporti informatici e cancelleria		
ABA150	1	02	01	13	01	102011301	Rimanenze Supporti informatici e cancelleria	295.238,72	168.884,05
ABA160	1	02	01	14	00	102011400	Materiale per la manutenzione		
ABA160	1	02	01	14	01	102011401	Rimanenze Finali Materiale per la manutenzione	106.749,46	43.996,59
ABA170	1	02	01	15	00	102011500	Altri beni e prodotti non sanitari		
ABA170	1	02	01	15	01	102011501	Rimanenze Beni e prodotti non sanitari da Aziende sanitarie pubbliche della Regione	-	-
ABA170	1	02	01	15	02	102011502	Rimanenze Altri beni e prodotti non sanitari - Attività commerciale	-	-
ABA170	1	02	01	15	03	102011503	Rimanenze Altri beni e prodotti non sanitari	175.172,81	117.787,52
ABA180	1	02	01	16	00	102011600	Accounti per acquisto di beni e prodotti non sanitari		
ABA180	1	02	01	16	01	102011601	Accounti per acquisto di beni e prodotti non sanitari	-	-
ABA200	1	02	02	00	00	102020000	CREDITI		
ABA201	1	02	02	27	00	102022700	Crediti v/Stato per spesa corrente - FSN indistinto		
ABA201	1	02	02	27	01	102022701	Crediti v/Stato per spesa corrente - FSN indistinto	-	-
ABA220	1	02	02	02	00	102020200	Crediti v/Stato per spesa corrente - FSN vincolato		
ABA220	1	02	02	02	01	102020201	Crediti v/Stato per spesa corrente - FSN vincolato	-	-
ABA230	1	02	02	03	00	102020300	Crediti v/Stato per mobilità attiva extraregionale		

Codice Azienda 204				Periodo di riferimento - Consuntivo 2019			Allegato 8		
COD. MOD. SP/CE	SOTTOCONTO DA PDC REGIONE (FORMATO "0.00.00.00.00")			SOTTOCONTO AZIENDALE	DESCRIZIONE SOTTOCONTO AZIENDALE	DARE	AVERE	SALDO CO.GE.	
ABA461	1	02	02	11	13	102021113	Crediti v/Regione o Provincia Autonoma per mobilità attiva internazionale	-	-
ABA470	1	02	02	12	00	102021200	Crediti v/Regione o Provincia Autonoma per versamenti a patrimonio netto		
ABA480	1	02	02	12	01	102021201	Crediti v/Regione o Provincia Autonoma per finanziamenti per investimenti	3.739.135,23	54.000,92
ABA490	1	02	02	12	02	102021202	Crediti v/Regione o Provincia Autonoma per incremento fondo dotazione		
ABA500	1	02	02	12	03	102021203	Crediti v/Regione o Provincia Autonoma per ripiano perdite		
ABA501	1	02	02	12	06	102021206	Crediti v/Regione o Provincia Autonoma per anticipazione ripiano disavanzo programmato dai Piani aziendali di cui all'art. 1, comma 528, L. 208/2015		3.685.134,31
ABA510	1	02	02	12	04	102021204	Crediti v/Regione per copertura debiti al 31/12/2005		
ABA520	1	02	02	12	05	102021205	Crediti v/Regione o Provincia Autonoma per ricostituzione risorse da investimenti esercizi precedenti		
ABA521	1	02	02	29	00	102022900	Crediti v/Regione o Provincia Autonoma per contributi L. 210/92		
ABA521	1	02	02	29	01	102022901	Crediti v/Regione o Provincia Autonoma per contributi L. 210/92		
ABA522	1	02	02	30	00	102023000	Crediti v/Regione o Provincia Autonoma per contributi L. 210/92 - aziende sanitarie		
ABA522	1	02	02	30	01	102023001	Crediti v/Regione o Provincia Autonoma per contributi L. 210/92 - aziende sanitarie		
ABA530	1	02	02	13	00	102021300	Crediti v/Comuni		
ABA530	1	02	02	13	01	102021301	Crediti v/Comuni	91.477,19	13.028,57
ABA530	1	02	02	25	01	102022501	Fatture da emettere v/Comuni	2.276,92	1.539,22
ABA530	2	04	11	05	14	204110514	Note di credito da emettere verso Comuni		
ABA550	1	02	02	14	00	102021400	Crediti v/Aziende sanitarie pubbliche della Regione		
ABA560	1	02	02	14	01	102021401	Crediti v/Aziende sanitarie pubbliche della Regione - per mobilità in compensazione		
ABA570	1	02	02	14	02	102021402	Crediti v/ASP AG - per mobilità non in compensazione	1.252,23	-
ABA570	1	02	02	14	03	102021403	Crediti v/ASP CL - per mobilità non in compensazione	7.066,61	-
ABA570	1	02	02	14	04	102021404	Crediti v/ASP CT - per mobilità non in compensazione	298,53	-
ABA570	1	02	02	14	05	102021405	Crediti v/ASP ME - per mobilità non in compensazione	15.386,28	-
ABA570	1	02	02	14	06	102021406	Crediti v/ASP PA - per mobilità non in compensazione		
ABA570	1	02	02	14	07	102021407	Crediti v/ASP RG - per mobilità non in compensazione		
ABA570	1	02	02	14	08	102021408	Crediti v/ASP SR - per mobilità non in compensazione		
ABA570	1	02	02	14	09	102021409	Crediti v/ASP TP - per mobilità non in compensazione		
ABA570	1	02	02	14	10	102021410	Crediti v/AO CANNIZZARO CT - per mobilità non in compensazione	41,70	-
ABA570	1	02	02	14	11	102021411	Crediti v/AO GARIBALDI CT - per mobilità non in compensazione	641,93	-

Codice Azienda 204				Periodo di riferimento - Consuntivo 2019				Allegato 8		
COD. MOD. SPICE	SOTTOCONTO DA PDC REGIONE (FORMATO "0.00.00.00.00")			SOTTOCONTO AZIENDALE	DESCRIZIONE SOTTOCONTO AZIENDALE	DARE	AVERE	SALDO CO.GE.		
ABA570	1	02	14	12	102021412	Crediti v/AOU POLICLINICO CT - per mobilità non in compensazione	-	-	-	-
ABA570	1	02	14	13	102021413	Crediti v/AO PAPPARDO PIEMONTE - per mobilità non in compensazione	-	-	-	-
ABA570	1	02	14	14	102021414	Crediti v/AOU POLICLINICO ME - per mobilità non in compensazione	-	-	-	-
ABA570	1	02	14	15	102021415	Crediti v/AO VILLA SOFIA CERVELLO - per mobilità non in compensazione	-	-	-	-
ABA570	1	02	14	16	102021416	Crediti v/AO CIVICO PA - per mobilità non in compensazione	71,32	-	-	71,32
ABA570	1	02	14	17	102021417	Crediti v/AOU POLICLINICO PA - per mobilità non in compensazione	1.534,07	-	-	1.534,07
ABA570	1	02	14	18	102021418	Crediti v/IRCCS BONINO PULEJO ME - per mobilità non in compensazione	-	-	-	-
ABA580	1	02	14	19	102021419	Crediti v/ASP AG - per altre prestazioni	236.211,94	152.256,50	-	83.955,44
ABA580	1	02	14	20	102021420	Crediti v/ASP CL - per altre prestazioni	265.104,35	233.348,00	-	31.756,35
ABA580	1	02	14	21	102021421	Crediti v/ASP CT - per altre prestazioni	354.826,81	291.962,46	-	62.864,35
ABA580	1	02	14	22	102021422	Crediti v/ASP ME - per altre prestazioni	19.680,66	2.359,00	-	17.321,66
ABA580	1	02	14	23	102021423	Crediti v/ASP PA - per altre prestazioni	32.779,25	83,34	-	32.695,91
ABA580	1	02	14	24	102021424	Crediti v/ASP RG - per altre prestazioni	2.582,38	1.964,18	-	618,20
ABA580	1	02	14	25	102021425	Crediti v/ASP SR - per altre prestazioni	1.050,21	342,46	-	707,75
ABA580	1	02	14	26	102021426	Crediti v/ASP TP - per altre prestazioni	5.808,81	-	-	5.808,81
ABA580	1	02	14	27	102021427	Crediti v/AO CANNIZZARO CT - per altre prestazioni	960,35	260,80	-	699,55
ABA580	1	02	14	28	102021428	Crediti v/AO GARIBALDI CT - per altre prestazioni	3.535,12	926,00	-	2.609,12
ABA580	1	02	14	29	102021429	Crediti v/AOU POLICLINICO CT - per altre prestazioni	145.416,37	144.723,48	-	692,89
ABA580	1	02	14	30	102021430	Crediti v/AO PAPPARDO PIEMONTE - per altre prestazioni	7.112,26	806,00	-	6.306,26
ABA580	1	02	14	31	102021431	Crediti v/AOU POLICLINICO ME - per altre prestazioni	807.298,00	232.447,76	-	574.850,24
ABA580	1	02	14	32	102021432	Crediti v/AO VILLA SOFIA CERVELLO - per altre prestazioni	95.183,96	44.258,00	-	50.925,96
ABA580	1	02	14	33	102021433	Crediti v/AO CIVICO PA - per altre prestazioni	48.736,86	48.736,86	-	-
ABA580	1	02	14	34	102021434	Crediti v/AOU POLICLINICO PA - per altre prestazioni	301,77	-	-	301,77
ABA580	1	02	14	35	102021435	Crediti v/IRCCS BONINO PULEJO ME - per altre prestazioni	-	-	-	-
ABA580	1	02	14	36	102021436	Fondo svalutazione Crediti v/Aziende Sanitarie della Regione	-	-	-	-
ABA580	1	02	25	02	102022502	Fatture da emettere v/ASP	823.830,83	407.121,20	-	416.709,63
ABA580	2	04	11	05	204110515	Note di credito da emettere verso ASP della Regione	-	-	-	-
ABA590	1	02	15	00	102021500	Accanto quota FSR da distribuire	-	-	-	-
ABA590	1	02	15	01	102021501	Crediti v/Azienda - per acconto quota FSR da distribuire	-	-	-	-
ABA591	1	02	31	00	102023100	Crediti v/Aziende sanitarie pubbliche della Regione per anticipazione ripiano disavanzo programmato dai Piani aziendali di cui all'art. 1, comma 528, L. 208/2015	-	-	-	-

Codice Azienda 204				Periodo di riferimento - Consuntivo 2019				Allegato 8	
COD. MOD. SPICE	SOTTOCONTO DA PDC REGIONE (FORMATO "0.00.00.00.00")			SOTTOCONTO AZIENDALE	DESCRIZIONE SOTTOCONTO AZIENDALE	DARE	AVERE	SALDO CO.GE.	
ABA591	1	02	02	31	01	102023101			
									Crediti v/Aziende sanitarie pubbliche della Regione per anticipazione ripiano disavanzo programmato dai Piani aziendali di cui all'art. 1, comma 528, L. 208/2015
ABA600	1	02	02	16	00	102021600			
ABA600	1	02	02	16	01	102021601			Crediti v/Aziende sanitarie pubbliche Extraregione
ABA600	1	02	02	25	03	102022503	10.810,68	43,23	10.767,45
ABA600	2	04	11	05	16	204110516			Fatture da emettere v/Aziende sanitarie pubbliche Extraregione
									Note di credito da emettere verso Aziende sanitarie pubbliche Extraregione
ABA601	1	02	02	32	00	102023200			
									Crediti v/Aziende sanitarie pubbliche della Regione - per Contributi da Aziende sanitarie pubbliche della Regione o Prov. Aut. (extra fondo)
ABA601	1	02	02	32	01	102023201			Crediti v/Aziende sanitarie pubbliche della Regione - per Contributi da Aziende sanitarie pubbliche della Regione o Prov. Aut. (extra fondo)
ABA620	1	02	02	17	00	102021700			Crediti v/enti regionali
ABA620	1	02	02	17	01	102021701	181.887,72	34.165,03	147.722,69
ABA620	1	02	02	17	02	102021702	89.927,50	47.039,00	42.888,50
ABA630	1	02	02	18	00	102021800			Crediti v/sperimentazioni gestionali
ABA630	1	02	02	18	01	102021801			Crediti v/sperimentazioni gestionali
ABA640	1	02	02	19	00	102021900			Crediti v/altre partecipate
ABA640	1	02	02	19	01	102021901			Crediti v/società controllate e collegate
ABA640	1	02	02	19	02	102021902			Crediti v/altre partecipate
ABA650	1	02	02	20	00	102022000			Crediti v/Erario
ABA650	1	02	02	20	01	102022001	44.561,97	44.561,97	
ABA650	1	02	02	20	02	102022002	188.482,00	188.482,00	
ABA650	1	02	02	20	03	102022003			Crediti per Erario c/IRAP
ABA650	1	02	02	20	04	102022004	3.935,13	3.935,13	
ABA650	1	02	02	20	05	102022005			Crediti per Erario c/ritenute I.V.A. a credito
ABA650	1	02	02	20	06	102022006	717.933,00	717.933,00	
ABA650	1	02	02	20	07	102022007	1.250,34	1.250,34	Credito verso Erario per imposte anticipate
ABA650	1	02	02	20	08	102022008	154.173,00		154.173,00
ABA650	1	02	02	20	08	102022008			Crediti per Erario c/I.V.A.
ABA670	1	02	02	21	00	102022100			Crediti v/clienti privati
ABA670	1	02	02	21	01	102022101			Crediti v/clienti privati
ABA670	1	02	02	25	04	102022504			Fatture da emettere v/clienti privati
ABA670	2	04	11	05	17	204110517			Note di credito da emettere verso clienti
ABA670	1	02	02	21	02	102022102	4.165.084,69	2.715.375,76	1.449.708,93
ABA670	1	02	02	21	03	102022103	68.032,88	63.850,91	4.181,97
ABA670	1	02	02	21	03	102022103	1.781,38	2.081,38	300,00
ABA670	1	02	02	22	00	102022200			Crediti v/clienti privati per anticipi mobilità attiva
ABA680	1	02	02	22	00	102022200			Crediti v/gestioni liquidatorie

Codice Azienda 204		Periodo di riferimento - Consuntivo 2019				Allegato 8	
COD. MOD. SPICE	SOTTOCONTO DA PDC REGIONE (FORMATO "0.00.00.00.00")	SOTTOCONTO AZIENDALE	DESCRIZIONE SOTTOCONTO AZIENDALE	DARE	AVERE	SALDO CO.GE.	
ABA680	1 02 02 22 01	102022201	Crediti v/gestioni liquidatorie	31.505,75	-	31.505,75	
ABA690	1 02 02 23 00	102022300	Crediti v/altri soggetti pubblici	-	-	-	
ABA690	1 02 02 23 01	102022301	Crediti v/lnpdap	-	-	-	
ABA690	1 02 02 23 02	102022302	Crediti v/lnps	3.955,00	-	3.955,00	
ABA690	1 02 02 23 03	102022303	Crediti v/lnail	159.783,13	76.419,00	83.364,13	
ABA690	1 02 02 23 04	102022304	Crediti v/altri istituti previdenziali	1.569,83	905,01	664,82	
ABA690	1 02 02 23 05	102022305	Crediti v/soggetti pubblici per personale comandato	87.143,61	17.106,42	70.037,19	
ABA690	1 02 02 23 06	102022306	Crediti v/Province	18.977,10	234,43	18.742,67	
ABA690	1 02 02 23 07	102022307	Crediti v/altri soggetti pubblici	5.842.917,58	5.442.980,04	399.937,54	
ABA690	1 02 02 25 05	102022505	Fatture da emettere v/altri soggetti pubblici	12.808,05	12.784,53	23,52	
ABA690	2 04 11 05 18	204110518	Note di credito da emettere verso altri soggetti pubblici	-	1.181,54	1.181,54	
ABA700	1 02 02 24 00	102022400	Crediti v/altri soggetti pubblici per ricerca	-	-	-	
ABA700	1 02 02 24 01	102022401	Crediti v/altri soggetti pubblici per ricerca	-	-	-	
ABA710	1 02 02 25 00	102022500	Crediti v/altri	-	-	-	
ABA711	1 02 02 25 07	102022507	Accounti verso altri fornitori	1.103.930,06	1.103.325,56	604,50	
ABA711	1 02 02 25 08	102022508	Crediti verso dipendenti c/anticipi	1.200,00	-	1.200,00	
ABA711	1 02 02 25 09	102022509	Crediti verso dipendenti c/recuperi su stipendio	305.596,45	6.848,04	298.748,41	
ABA711	1 02 02 25 10	102022510	Altri crediti v/dipendenti	173.150,09	31.750,08	141.400,01	
ABA711	1 02 02 25 20	102022520	Crediti verso Enel c/anticipi	-	-	-	
ABA711	1 02 02 25 21	102022521	Crediti verso Telecom c/anticipi	-	-	-	
ABA711	1 02 02 25 22	102022522	Crediti verso Posta c/anticipi	1.608,17	1.608,17	-	
ABA711	1 02 02 25 23	102022523	Fondo economato conto/anticipi	508.769,83	193.769,83	315.000,00	
ABA711	1 02 02 25 24	102022524	Crediti per attività intramoenia	76,81	-	76,81	
ABA711	1 02 02 25 25	102022525	Crediti per fitti attivi	729.405,93	344.998,48	384.407,45	
ABA711	1 02 02 25 26	102022526	Crediti v/Istituto tesoriere	47,14	46,98	0,16	
ABA711	1 02 02 25 27	102022527	Crediti per depositi cauzionali in denaro	13.913,23	6.778,76	7.134,47	
ABA711	1 02 02 25 28	102022528	Altri Crediti diversi	3.841.017,87	1.957.036,05	1.883.981,82	
ABA712	2 04 11 05 33	204110533	Note di credito da emettere verso erogatori (diversi)	-	-	-	
ABA714	1 02 02 25 06	102022506	Accounti verso erogatori (privati accreditati e convenzionati) di prestazioni sanitarie	829.223,89	11.835,44	817.388,45	
ABA715	2 04 11 05 34	204110534	Note di credito da emettere verso erogatori (privati accreditati e convenzionati)	-	-	-	
ABA670	1 02 02 26 00	102022600	Fondo svalutazione crediti	-	-	-	
ABA680	1 02 02 26 01	102022601	Fondo svalutazione - Crediti v/clienti privati	-	290.387,80	290.387,80	
ABA690	1 02 02 26 02	102022602	Fondo svalutazione - Crediti v/gestioni liquidatorie	-	-	-	
ABA690	1 02 02 26 03	102022603	Fondo svalutazione - Crediti v/altri soggetti pubblici	-	102.320,86	102.320,86	

Codice Azienda 204				Periodo di riferimento - Consuntivo 2019				Allegato 8		
COD. MOD. SPICE	SOTTOCONTO DA PDC REGIONE (FORMATO "0.00.00.00.00")			SOTTOCONTO AZIENDALE	DESCRIZIONE SOTTOCONTO AZIENDALE	DARE	AVERE	SALDO CO.GE.		
ABA700	1	02	02	26	04	102022604	Fondo svalutazione - Crediti v/altre soggetti pubblici per ricerca	-	-	-
ABA710	1	02	02	26	05	102022605	Fondo svalutazione - Altri Crediti diversi	-	-	-
ABA713	1	02	02	26	06	102022606	Fondo svalutazione - Altri Crediti verso erogatori (privati accreditati e convenzionati) di prestazioni sanitarie	-	-	-
ABA720	1	02	03	00	00	102030000	ATTIVITA' FINANZIARIE CHE NON COSTITUISCONO IMMOBILIZZAZIONI			
ABA730	1	02	03	01	00	102030100	Partecipazioni che non costituiscono immobilizzazioni			
ABA730	1	02	03	01	01	102030101	Partecipazioni in imprese controllate	-	-	-
ABA730	1	02	03	01	02	102030102	Partecipazioni in imprese collegate	-	-	-
ABA730	1	02	03	01	99	102030199	Partecipazioni in altre imprese	-	-	-
ABA740	1	02	03	02	00	102030200	Altri titoli che non costituiscono immobilizzazioni			
ABA740	1	02	03	02	01	102030201	Altri titoli che non costituiscono immobilizzazioni	-	-	-
ABA750	1	02	04	00	00	102040000	DISPONIBILITA' LIQUIDE			
ABA760	1	02	04	01	00	102040100	Cassa	315.000,00	315.000,00	-
ABA760	1	02	04	01	01	102040101	Cassa principale	60.940,76	60.940,76	-
ABA760	1	02	04	01	02	102040102	Cassa economale S. O. Leonforte	44.871,32	44.871,32	-
ABA760	1	02	04	01	03	102040103	Cassa economale S. O. Piazza Armerina	45.230,32	45.230,32	-
ABA760	1	02	04	01	04	102040104	Cassa economale S. O. Nicosia	231.857,55	231.857,55	-
ABA760	1	02	04	01	05	102040105	Cassa economale Enna	-	-	-
ABA760	1	02	04	01	06	102040106	Cassa economale S. O. Enna	1.518.954,78	1.503.989,77	14.965,01
ABA760	1	02	04	01	07	102040107	Cassa CUP	-	-	-
ABA760	1	02	04	01	08	102040108	Cassa ALPI	10.380,00	10.380,00	-
ABA760	1	02	04	01	09	102040109	Valori bollati	-	-	-
ABA770	1	02	04	02	00	102040200	Istituto Tesoriere			
ABA770	1	02	04	02	01	102040201	Istituto Tesoriere	410.043.245,48	308.473.406,42	101.569.839,06
ABA770	1	02	04	02	02	102040202	Cassa Lottomatica	373.953,66	370.827,36	3.126,30
ABA770	1	02	04	02	03	102040203	Istituto Tesoriere c/investimenti	3.059.000,00	-	3.059.000,00
ABA780	1	02	04	03	00	102040300	Tesoreria Unica			
ABA780	1	02	04	03	01	102040301	Tesoreria Unica	-	-	-
ABA790	1	02	04	04	00	102040400	Conto corrente postale	1.540.391,84	794.560,27	745.831,57
ABA790	1	02	04	04	01	102040401	Conto corrente postale	5.150,70	280,96	4.869,74
ABA790	1	02	04	04	02	102040402	Conto corrente postale attività intramoenia	137.023,76	95.168,80	41.854,96
ABA790	1	02	04	04	03	102040403	Conto corrente postale Prevenzione Veterinaria	255.679,34	183.945,77	71.733,57
ABA790	1	02	04	04	04	102040404	Conto corrente postale Prevenzione Salute	199.959,53	146.539,80	53.419,73
ABA790	1	02	04	04	05	102040405	Conto corrente postale attività commerciale			
ACZ999	1	03	00	00	00	103000000	RATEI E RISCONTI ATTIVI			

Codice Azienda 204				Periodo di riferimento - Consuntivo 2019			Allegato 8	
COD. MOD. SPICE	SOTTOCONTO DA PDC REGIONE (FORMATO "0.00.00.00.00")			SOTTOCONTO AZIENDALE	DESCRIZIONE SOTTOCONTO AZIENDALE	DARE	AVERE	SALDO CO.GE.
ACA000	1	03	01	00	103010000	RATEI ATTIVI		
ACA010	1	03	01	00	103010100	Ratei attivi		
ACA010	1	03	01	01	103010101	Ratei attivi	-	-
ACA020	1	03	01	02	103010200	Ratei attivi v/Aziende sanitarie pubbliche della Regione		
ACA020	1	03	01	02	103010201	Ratei attivi v/Aziende sanitarie pubbliche della Regione		
ACA030	1	03	02	00	103020000	RISCONTI ATTIVI		
ACA040	1	03	02	01	103020100	Risconti attivi		
ACA040	1	03	02	01	103020101	Risconti attivi	154.761,13	88.180,16
ACA050	1	03	02	02	103020200	Risconti attivi v/Aziende sanitarie pubbliche della Regione		
ACA050	1	03	02	02	103020201	Risconti attivi v/Aziende sanitarie pubbliche della Regione		
ADZ999	3	01	00	00	301000000	CONTI D'ORDINE		
ADA000	3	01	01	00	301010000	CANONI DI LEASING ANCORA DA PAGARE		
ADA000	3	01	01	00	301010100	Canoni di leasing ancora da pagare		
ADA000	3	01	01	01	301010101	Canoni di leasing ancora da pagare		
ADA010	3	01	02	00	301020000	DEPOSITI CAUZIONALI		
ADA010	3	01	02	01	301020100	Depositi cauzionali		
ADA010	3	01	02	01	301020101	Depositi cauzionali		
ADA020	3	01	03	00	301030000	BENI IN COMODATO		
ADA020	3	01	03	01	301030100	Beni in comodato		
ADA020	3	01	03	01	301030101	Beni in comodato	285.287,46	285.287,46
ADA021	3	01	05	00	301050000	CANONI DI PROJECT FINANCING ANCORA DA PAGARE		
ADA021	3	01	05	01	301050100	CANONI DI PROJECT FINANCING ANCORA DA PAGARE		
ADA021	3	01	05	01	301050101	Canoni di project financing ancora da pagare		
ADA030	3	01	04	00	301040000	ALTRI CONTI D'ORDINE		
ADA030	3	01	04	01	301040100	Altri conti d'ordine		
ADA030	3	01	04	01	301040101	Garanzie prestate		
ADA030	3	01	04	01	301040102	Garanzie ricevute		
ADA030	3	01	04	01	301040103	Beni presso terzi		
ADA030	3	01	04	01	301040104	Beni in contenzioso		
ADA030	3	01	04	01	301040105	Altri impegni assunti		
ADA030	3	01	04	01	301040199	Altri conti d'ordine	3.031.124,20	3.031.124,20
PAZ999	2	01	00	00	201000000	PATRIMONIO NETTO		
PAA000	2	01	01	00	201010000	FONDO DI DOTAZIONE		
PAA000	2	01	01	01	201010100	Fondo di dotazione		
PAA000	2	01	01	01	201010101	Fondo di dotazione		29.892.168,90
PAA000	2	01	01	02	201010102	Avanzo d'amministrazione da finanziaria anno 2001		252.482,07

re

Codice Azienda 204				Periodo di riferimento - Consuntivo 2019			Allegato 8	
COD. MOD. SPICE	SOTTOCONTO DA PDC REGIONE (FORMATO "0.00.00.00.00")			SOTTOCONTO AZIENDALE	DESCRIZIONE SOTTOCONTO AZIENDALE	DARE	AVERE	SALDO CO.GE.
PAA010	2	01	02	00	201020000	FINANZIAMENTI PER INVESTIMENTI		
PAA020	2	01	02	01	201020100	Finanziamenti per beni di prima dotazione		
PAA020	2	01	02	01	201020101	Finanziamenti per beni di prima dotazione		
PAA040	2	01	02	00	201020200	Finanziamenti da Stato per investimenti - ex art. 20 legge 67/88		
PAA040	2	01	02	01	201020201	Finanziamenti da Stato per investimenti - ex art. 20 legge 67/88 - Anno 2002	758.277,12	27.162.386,79 - 26.404.109,67
PAA040	2	01	02	02	201020202	Finanziamenti da Stato per investimenti - ex art. 20 legge 67/88 - Anno 2003		
PAA040	2	01	02	03	201020203	Finanziamenti da Stato per investimenti - ex art. 20 legge 67/88 - Anno 2004	964.653,61	19.175.375,08 - 18.210.721,47
PAA040	2	01	02	04	201020204	Finanziamenti da Stato per investimenti - ex art. 20 legge 67/88 - Anno 2005	142.251,47	34.424.113,98 - 34.281.862,51
PAA040	2	01	02	05	201020205	Finanziamenti da Stato per investimenti - ex art. 20 legge 67/88 - Anno 2006		
PAA040	2	01	02	06	201020206	Finanziamenti da Stato per investimenti - ex art. 20 legge 67/88 - Anno 2007		666.362,91 - 666.362,91
PAA040	2	01	02	07	201020207	Finanziamenti da Stato per investimenti - ex art. 20 legge 67/88 - Anno 2008		
PAA040	2	01	02	08	201020208	Finanziamenti da Stato per investimenti - ex art. 20 legge 67/88 - Anno 2009		
PAA040	2	01	02	09	201020209	Finanziamenti da Stato per investimenti - ex art. 20 legge 67/88 - Anno 2010		
PAA040	2	01	02	10	201020210	Finanziamenti da Stato per investimenti - ex art. 20 legge 67/88 - Anno 2011		
PAA040	2	01	02	11	201020211	Finanziamenti da Stato per investimenti - ex art. 20 legge 67/88 - Anno 2012		47.418,20 - 47.418,20
PAA050	2	01	02	03	201020300	Finanziamenti da Stato per investimenti - ricerca		
PAA050	2	01	02	03	201020301	Finanziamenti da Stato per investimenti - ricerca		
PAA060	2	01	02	04	201020400	Finanziamenti da Stato per investimenti - altro		
PAA060	2	01	02	04	201020401	Finanziamenti da Stato per investimenti - altro		
PAA060	2	01	02	04	201020402	Finanziamenti da Stato per investimenti - altro		
PAA070	2	01	02	05	201020500	Finanziamenti da Regione per investimenti		
PAA070	2	01	02	05	201020501	Finanziamenti da Regione per investimenti - Anno 2002		
PAA070	2	01	02	05	201020502	Finanziamenti da Regione per investimenti - Anno 2003		
PAA070	2	01	02	05	201020503	Finanziamenti da Regione per investimenti - Anno 2004		
PAA070	2	01	02	05	201020504	Finanziamenti da Regione per investimenti - Anno 2005		

Codice Azienda 204				Periodo di riferimento - Consuntivo 2019			Allegato 8		
COD. MOD. SPICE	SOTTOCONTO DA PDC REGIONE (FORMATO "0.00.00.00.00")			SOTTOCONTO AZIENDALE	DESCRIZIONE SOTTOCONTO AZIENDALE	DARE	AVERE	SALDO CO.GE.	
PAA070	2	01	02	05	201020505	Finanziamenti da Regione per investimenti - Anno 2006	-	-	-
PAA070	2	01	02	05	201020506	Finanziamenti da Regione per investimenti - Anno 2007	-	-	-
PAA070	2	01	02	05	201020507	Finanziamenti da Regione per investimenti - Anno 2008	-	-	-
PAA070	2	01	02	05	201020508	Finanziamenti da Regione per investimenti - Anno 2009	-	-	-
PAA070	2	01	02	05	201020509	Finanziamenti da Regione per investimenti - Anno 2010	-	-	-
PAA070	2	01	02	05	201020510	Finanziamenti da Regione per investimenti - Anno 2011	-	3.088.405,83	3.088.405,83
PAA070	2	01	02	05	201020511	Finanziamenti da Regione per investimenti - Anno 2012	-	-	-
PAA070	2	01	02	05	201020512	Finanziamenti da Regione per investimenti - Anno 2013	-	-	-
PAA070	2	01	02	05	201020513	Finanziamenti da Regione per investimenti - Anno 2014	-	-	-
PAA070	2	01	02	05	201020514	Finanziamenti da Regione per investimenti - Anno 2015	-	-	-
PAA070	2	01	02	05	201020515	Finanziamenti da Regione per investimenti - Anno 2016	-	-	-
PAA070	2	01	02	05	201020516	Finanziamenti da Regione per investimenti - Anno 2017	-	-	-
PAA070	2	01	02	05	201020517	Finanziamenti da Regione per investimenti - Anno 2018	-	-	-
PAA080	2	01	02	06	201020600	Finanziamenti da altri soggetti pubblici per investimenti	-	-	-
PAA080	2	01	02	06	201020601	Finanziamenti da altri soggetti pubblici per investimenti	8.735,20	21.838,00	13.102,80
PAA090	2	01	02	07	201020700	Finanziamenti per investimenti da rettifica contributi in conto esercizio	-	-	-
PAA090	2	01	02	07	201020701	Finanziamenti per investimenti da rettifica contributi in conto esercizio - da Stato	-	-	-
PAA090	2	01	02	07	201020702	Finanziamenti per investimenti da rettifica contributi in conto esercizio - da Regione	2.827.790,19	13.780.699,63	10.952.909,44
PAA090	2	01	02	07	201020703	Finanziamenti per investimenti da rettifica contributi in conto esercizio - da altri soggetti	581,42	2.399,23	1.817,81
PAA090	2	01	02	07	201020704	Finanziamenti per investimenti da rettifica contributi in conto esercizio - da Regione - investimenti futuri	381.649,46	2.973.545,06	2.591.895,60
PAA100	2	01	03	00	201030000	RISERVE DA DONAZIONI E LASCITI VINCOLATI AD INVESTIMENTI	-	-	-
PAA100	2	01	03	01	201030100	Riserve da donazioni e lasciti vincolati ad investimenti	-	-	-
PAA100	2	01	03	01	201030101	Riserve da donazioni e lasciti vincolati ad investimenti	53.040,74	221.942,28	168.901,54
PAA110	2	01	04	00	201040000	ALTRE RISERVE	-	-	-
PAA120	2	01	04	01	201040100	Riserve da rivalutazioni	-	-	-
PAA120	2	01	04	01	201040101	Riserve da rivalutazioni	-	-	-
PAA130	2	01	04	02	201040200	Riserve da plusvalenze da reinvestire	-	-	-
PAA130	2	01	04	02	201040201	Riserve da plusvalenze da reinvestire	-	-	-
PAA140	2	01	04	03	201040300	Contributi da reinvestire	-	-	-
PAA140	2	01	04	03	201040301	Contributi da reinvestire	-	-	-
PAA150	2	01	04	04	201040400	Riserve da utili di esercizio destinati ad investimenti	-	-	-
PAA150	2	01	04	04	201040401	Riserve da utili di esercizio destinati ad investimenti	-	-	-

Codice Azienda 204				Periodo di riferimento - Consuntivo 2019			Allegato 8		
COD. MOD. SPICE	SOTTOCONTO DA PDC REGIONE (FORMATO "0.00.00.00.00")			SOTTOCONTO AZIENDALE	DESCRIZIONE SOTTOCONTO AZIENDALE	DARE	AVERE	SALDO CO.GE.	
PAA160	2	01	04	05	00	201040500	Riserve diverse		
PAA160	2	01	04	05	01	201040501	Riserve da conversione euro		
PAA160	2	01	04	05	02	201040502	Riserve diverse		
PAA170	2	01	05	00	00	201050000	CONTRIBUTI PER RIPIANO PERDITE		0,01
PAA180	2	01	05	01	00	201050100	Contributi per copertura debiti al 31/12/2005		
PAA180	2	01	05	01	01	201050101	Contributi per copertura debiti al 31/12/2005		
PAA190	2	01	05	02	00	201050200	Contributi per ricostituzione risorse da investimenti esercizi precedenti		
PAA190	2	01	05	02	01	201050201	Contributi per ricostituzione risorse da investimenti esercizi precedenti		
PAA200	2	01	05	03	00	201050300	Altro		
PAA200	2	01	05	03	01	201050301	Contributi per ripiano perdite anno 2002		
PAA200	2	01	05	03	02	201050302	Contributi per ripiano perdite anno 2003		
PAA200	2	01	05	03	03	201050303	Contributi per ripiano perdite anno 2004		
PAA200	2	01	05	03	04	201050304	Contributi per ripiano perdite anno 2006		
PAA200	2	01	05	03	05	201050305	Contributi per ripiano perdite anno 2007		
PAA200	2	01	05	03	06	201050306	Contributi per ripiano perdite anno 2008		
PAA200	2	01	05	03	07	201050307	Contributi per ripiano perdite anno 2009		
PAA200	2	01	05	03	08	201050308	Contributi per ripiano perdite anno 2010		
PAA210	2	01	06	00	00	201060000	UTILI (PERDITE) PORTATI A NUOVO		
PAA210	2	01	06	01	00	201060100	Utiii (Perdite) portati a nuovo		
PAA210	2	01	06	01	01	201060101	Utiii portati a nuovo		
PAA210	2	01	06	01	02	201060102	Perdita portate a nuovo		
PAA220	2	01	07	00	00	201070000	UTILE (PERDITA) D'ESERCIZIO		
PAA220	2	01	07	01	00	201070100	Utile (Perdita) d'esercizio		
PAA220	2	01	07	01	01	201070101	Utile d'esercizio	148.734,96	148.734,96
PAA220	2	01	07	01	02	201070102	Perdita d'esercizio		
PBZ999	2	02	00	00	00	202000000	Fondi per imposte, anche differite		
PBA000	2	02	01	00	00	202010000	Fondi per imposte, anche differite		
PBA000	2	02	01	01	00	202010100	Fondi per imposte, anche differite		
PBA000	2	02	01	01	01	202010101	Fondi per imposte, anche differite		
PBA010	2	02	02	00	00	202020000	FONDI PER RISCHI		
PBA020	2	02	02	01	00	202020100	Fondo rischi per cause civili ed oneri processuali		
PBA020	2	02	02	01	01	202020101	Fondo rischi per cause civili ed oneri processuali	3.894.255,36	10.566.031,10
PBA030	2	02	02	02	00	202020200	Fondo rischi per contenzioso personale dipendente		
PBA030	2	02	02	02	01	202020201	Fondo rischi per contenzioso personale dipendente	764.061,84	1.015.015,15
PBA040	2	02	02	03	00	202020300	Fondo rischi connessi all'acquisto di prestazioni sanitarie da privato		
PBA040	2	02	02	03	01	202020301	Fondo rischi connessi all'acquisto di prestazioni sanitarie da privato		
								659.574,62	659.574,62

Codice Azienda 204			Periodo di riferimento - Consuntivo 2019			Allegato 8		
COD. MOD. SP/ICE	SOTTOCONTO DA PDC REGIONE (FORMATO "0.00.00.00.00")	SOTTOCONTO AZIENDALE	DESCRIZIONE SOTTOCONTO AZIENDALE	DARE	AVERE	SALDO CO.GE.		
PBA050	2 02 02 04 00	202020400	Fondo rischi per copertura diretta dei rischi (autoassicurazione)					
PBA050	2 02 02 04 01	202020401	Fondo rischi per copertura diretta dei rischi (autoassicurazione)	116.829,50	9.791.896,75	9.675.067,25		
PBA051	2 02 02 06 00	202020600	Fondo rischi per franchigia assicurativa					
PBA051	2 02 02 06 01	202020601	Fondo rischi per franchigia assicurativa					
PBA052	2 02 02 07 00	202020700	Fondo rischi per interessi di mora					
PBA052	2 02 02 07 01	202020701	Fondo rischi per interessi di mora					
PBA060	2 02 02 05 00	202020500	Altri fondi rischi					
PBA060	2 02 02 05 01	202020501	Altri fondi rischi		56.937,96	56.937,96		
PBA070	2 02 02 03 00	202030000	FONDI DA DISTRIBUIRE					
PBA080	2 02 02 03 01	202030100	FSR indistinto da distribuire					
PBA080	2 02 02 03 01	202030101	FSR indistinto da distribuire					
PBA090	2 02 02 03 02	202030200	FSR vincolato da distribuire					
PBA090	2 02 02 03 02	202030201	FSR vincolato da distribuire					
PBA100	2 02 02 03 03	202030300	Fondo per ripiano disavanzi pregressi					
PBA100	2 02 02 03 03	202030301	Fondo per ripiano disavanzi pregressi					
PBA110	2 02 02 03 04	202030400	Fondo finanziamento sanitario aggiuntivo corrente LEA					
PBA110	2 02 02 03 04	202030401	Fondo finanziamento sanitario aggiuntivo corrente LEA					
PBA120	2 02 02 03 05	202030500	Fondo finanziamento sanitario aggiuntivo corrente extra LEA					
PBA120	2 02 02 03 05	202030501	Fondo finanziamento sanitario aggiuntivo corrente extra LEA					
PBA130	2 02 02 03 06	202030600	Fondo finanziamento sanitario per ricerca					
PBA130	2 02 02 03 06	202030601	Fondo finanziamento per ricerca					
PBA140	2 02 02 03 07	202030700	Fondo finanziamento per investimenti					
PBA140	2 02 02 03 07	202030701	Fondo finanziamento per investimenti					
PBA141	2 02 02 03 08	202030800	Fondo finanziamento sanitario aggiuntivo corrente (extra fondo) - Risorse aggiuntive da bilancio regionale a titolo di copertura extra LEA					
PBA141	2 02 02 03 08	202030801	Fondo finanziamento sanitario aggiuntivo corrente (extra fondo) - Risorse aggiuntive da bilancio regionale a titolo di copertura extra LEA					
PBA150	2 02 02 04 00	202040000	QUOTE INUTILIZZATE CONTRIBUTI					
PBA151	2 02 02 04 05	202040500	Quote inutilizzate contributi da Regione o Prov. Aut. per quota F.S. indistinto finalizzato	892.801,17	5.004.401,01	4.111.599,84		
PBA151	2 02 02 04 05	202040501	Quote inutilizzate contributi da Regione per FS "finalizzato"					
PBA160	2 02 02 04 01	202040100	Quote inutilizzate contributi da Regione o Prov. Aut. per quota F.S. vincolato					
PBA160	2 02 02 04 01	202040102	Quote inutilizzate contributi da Regione per Progetti Obiettivo di PSN	1.531.453,91	7.716.676,49	6.185.222,58		
PBA160	2 02 02 04 01	202040103	Quote inutilizzate contributi da Regione per rinnovo convenzioni L 133/08					

Codice Azienda 204				Periodo di riferimento - Consuntivo 2019			Allegato 8	
COD. MOD. SPICE	SOTTOCONTO DA PDC REGIONE (FORMATO "0.00.00.00.00")			SOTTOCONTO AZIENDALE	DESCRIZIONE SOTTOCONTO AZIENDALE	DARE	AVERE	SALDO CO.GE.
	2	02	04					
PBA160	2	02	04 01 04	202040104	Quote inutilizzate contributi da Regione per emersione extracomunitari L 102/09	-	-	-
PBA160	2	02	04 01 05	202040105	Quote inutilizzate contributi da Regione per medicina Penitenziaria Divo 230/99	-	-	-
PBA160	2	02	04 01 06	202040106	Quote inutilizzate contributi da Regione per hanseniani L 31/86	-	-	-
PBA160	2	02	04 01 07	202040107	Quote inutilizzate contributi da Regione per Fibrosi Cistica L.362/98	-	-	-
PBA160	2	02	04 01 10	202040110	Quote inutilizzate contributi da Regione per Borse studio MG L.109/88	-	8.393,20	8.393,20
PBA160	2	02	04 01 11	202040111	Quote inutilizzate contributi da Regione per Veterinaria L.218/88	-	-	-
PBA160	2	02	04 01 12	202040112	Quote inutilizzate contributi da Regione per Aids L.135/90	-	-	-
PBA160	2	02	04 01 95	202040195	Quote inutilizzate contributi fondo per investimenti finanziati ex DA 1839/2018	359.000,00	359.000,00	-
PBA160	2	02	04 01 96	202040196	Quote inutilizzate contributi fondo per investimenti finanziati ex DA 2726/2017	1.010.000,00	1.010.000,00	-
PBA160	2	02	04 01 97	202040197	Quote inutilizzate contributi PSN - economie anni precedenti	472,92	177.711,36	177.238,44
PBA160	2	02	04 01 98	202040198	Quote inutilizzate contributi c/esercizio per destinazione a Investimenti	728.160,62	728.160,62	-
PBA160	2	02	04 01 99	202040199	Altre quote inutilizzate di contributi da Regione per FSR vincolato	228.445,86	228.445,86	-
PBA170	2	02	04 02 00	202040200	Quote inutilizzate contributi vincolati da soggetti pubblici (extra fondo)	-	-	-
PBA170	2	02	04 02 01	202040201	Quote inutilizzate contributi vincolati da soggetti pubblici (extra fondo)	965.011,86	3.892.915,22	2.927.903,36
PBA180	2	02	04 03 00	202040300	Quote inutilizzate contributi per ricerca	-	-	-
PBA180	2	02	04 03 01	202040301	Quote inutilizzate contributi per ricerca	-	-	-
PBA190	2	02	04 04 00	202040400	Quote inutilizzate contributi vincolati da privati	-	-	-
PBA190	2	02	04 04 01	202040401	Quote inutilizzate contributi vincolati da privati	-	1.957,67	1.957,67
PBA200	2	02	05 00 00	202050000	ALTRI FONDI PER ONERI E SPESE	-	-	-
PBA210	2	02	05 01 00	202050100	Fondi integrativi pensione	-	-	-
PBA210	2	02	05 01 01	202050101	Fondi integrativi pensione	-	-	-
PBA230	2	02	05 02 00	202050200	Fondo rinnovi contrattuali personale dipendente	-	-	-
PBA230	2	02	05 02 01	202050201	Fondo rinnovi contrattuali personale dipendente dirigenza medica	-	3.122.184,00	3.122.184,00
PBA230	2	02	05 02 02	202050202	Fondo rinnovi contrattuali personale dipendente dirigenza non medica	-	441.909,13	441.909,13
PBA230	2	02	05 02 03	202050203	Fondo rinnovi contrattuali personale dipendente comparto	3.741,90	96.104,38	92.362,48
PBA240	2	02	05 03 00	202050300	Fondo rinnovi convenzioni MMG/PLS/MCA	-	-	-
PBA240	2	02	05 03 01	202050301	Fondo rinnovi convenzioni MMG/PLS/MCA	-	-	-
PBA250	2	02	05 04 00	202050400	Fondo rinnovi convenzioni medici Sumai	-	2.166.454,76	2.166.454,76
PBA260	2	02	05 04 01	202050401	Fondo rinnovi convenzioni medici Sumai	-	485.171,02	485.171,02
PBA260	2	02	05 05 00	202050500	Altri fondi per oneri e spese	-	-	-
PBA260	2	02	05 05 01	202050501	Altri fondi per oneri e spese	1.600.374,34	3.599.677,59	1.999.303,25
PBA260	2	02	05 05 02	202050502	Fondo ferie non godute e mancato preavviso	-	-	-

Codice Azienda 204				Periodo di riferimento - Consuntivo 2019				Allegato 8			
COD. MOD. SP/ICE	SOTTOCONTO DA PDC REGIONE (FORMATO "0.00.00.00.00")				SOTTOCONTO AZIENDALE	DESCRIZIONE SOTTOCONTO AZIENDALE	DARE	AVERE	SALDO CO.GE.		
PBA260	2	02	05	03	202050503	Fondo proventi commissione patenti	18.318,30	67.224,52	-	48.906,22	
PBA260	2	02	05	04	202050504	Fondo proventi veterinari D.lgs. 194/2008	22.623,00	426.350,36	-	403.727,36	
PBA260	2	02	05	05	202050505	Fondo quota perequativa alpi	-	158.843,00	-	158.843,00	
PBA260	2	02	05	06	202050506	Fondo proventi SIAN D.lgs. 194/2008	22.623,00	132.561,00	-	109.938,00	
PBA260	2	02	05	07	202050507	Fondo L. 189/12 (Legge Balduzzi)	-	96.503,02	-	96.503,02	
PBA260	2	02	05	08	202050508	Fondo accantonamenti recuperi spese legali v/privati	94.823,82	116.350,63	-	21.526,81	
PBA270	2	02	05	00	202050600	Altri fondi: incentivi funzioni tecniche Art. 113 D.Lgs 50/2016	-	-	-	-	
PBA270	2	02	05	01	202050601	Fondo incentivi funzioni tecniche Art. 113 D.Lgs 50/2016	-	-	-	-	
PCZ999	2	03	00	00	203000000	TRATTAMENTO FINE RAPPORTO	-	-	-	-	
PCA000	2	03	01	00	203010000	FONDO PER PREMI OPEROSITA' MEDICI SUMAI	-	-	-	-	
PCA000	2	03	01	01	203010100	Fondo per premi operosità medici SUMAI	-	-	-	-	
PCA000	2	03	01	01	203010101	Fondo per premi operosità medici SUMAI	-	-	-	-	
PCA010	2	03	02	00	203020000	FONDO PER TRATTAMENTO DI FINE RAPPORTO DIPENDENTI	-	-	-	-	
PCA010	2	03	02	01	203020100	Fondo per trattamento di fine rapporto dipendenti	-	-	-	-	
PCA010	2	03	02	01	203020101	Fondo per trattamento di fine rapporto dipendenti	-	-	-	-	
PCA020	2	03	03	00	203030000	FONDO PER TRATTAMENTI DI QUIESCENZA E SIMILI	-	-	-	-	
PCA020	2	03	03	01	203030100	Fondo per trattamenti di quiescenza e simili	-	-	-	-	
PCA020	2	03	03	01	203030101	Fondo per trattamenti di quiescenza e simili	-	-	-	-	
PDZ999	2	04	00	00	204000000	DEBITI	-	-	-	-	
PDA000	2	04	01	00	204010000	DEBITI PER MUTUI PASSIVI	-	-	-	-	
PDA000	2	04	01	01	204010100	Debiti per mutui passivi	-	-	-	-	
PDA000	2	04	01	01	204010101	Debiti per mutui passivi	-	-	-	-	
PDA010	2	04	02	00	204020000	DEBITI V/STATO	-	-	-	-	
PDA020	2	04	02	01	204020100	Debiti v/Stato per mobilità passiva extraregionale	-	-	-	-	
PDA020	2	04	02	01	204020101	Debiti v/Stato per mobilità passiva extraregionale	-	-	-	-	
PDA030	2	04	02	02	204020200	Debiti v/Stato per mobilità passiva internazionale	-	-	-	-	
PDA030	2	04	02	02	204020201	Debiti v/Stato per mobilità passiva internazionale	-	-	-	-	
PDA040	2	04	02	03	204020300	Acconto quota FSR v/Stato	-	-	-	-	
PDA040	2	04	02	03	204020301	Acconto quota FSR v/Stato	-	-	-	-	
PDA050	2	04	02	04	204020400	Debiti v/Stato per restituzione finanziamenti - per ricerca	-	-	-	-	
PDA050	2	04	02	04	204020401	Debiti v/Stato per restituzione finanziamenti - per ricerca	-	-	-	-	
PDA060	2	04	02	05	204020500	Altri debiti v/Stato	-	-	-	-	
PDA060	2	04	02	05	204020501	Altri debiti v/Stato	-	-	-	-	
PDA070	2	04	03	00	204030000	DEBITI V/REGIONE O PROVINCIA AUTONOMA	-	-	-	-	
PDA080	2	04	03	01	204030100	Debiti v/Regione o Provincia Autonoma per finanziamenti	-	-	-	-	
PDA080	2	04	03	01	204030101	Debiti v/Regione o Provincia Autonoma per finanziamenti - GSA	-	-	-	-	

Codice Azienda 204			Periodo di riferimento - Consuntivo 2019			Allegato 8		
COD. MOD. SPICE	SOTTOCONTO DA PDC REGIONE (FORMATO "0.00.00.00.00")		SOTTOCONTO AZIENDALE	DESCRIZIONE SOTTOCONTO AZIENDALE	DARE	AVERE	SALDO CO.GE.	
PDA081	2	04 03 06 00	204030600	Debiti v/Regione o Provincia Autonoma				
PDA081	2	04 03 06 01	204030601	Debiti v/Regione o Provincia Autonoma per finanziamenti	-	-		
PDA090	2	04 03 02 00	204030200	Debiti v/Regione o Provincia Autonoma per mobilità passiva intraregionale				
PDA090	2	04 03 02 01	204030201	Debiti v/Regione o Provincia Autonoma per mobilità passiva intraregionale	61.163.647,37	61.163.647,37		-
PDA100	2	04 03 03 00	204030300	Debiti v/Regione o Provincia Autonoma per mobilità passiva extraregionale				
PDA100	2	04 03 03 01	204030301	Debiti v/Regione o Provincia Autonoma per mobilità passiva extraregionale	10.071.617,64	10.071.617,64		-
PDA101	2	04 03 07 00	204030700	Debiti v/Regione o Provincia Autonoma per mobilità passiva internazionale				
PDA101	2	04 03 07 01	204030701	Debiti v/Regione o Provincia Autonoma per mobilità passiva internazionale				-
PDA110	2	04 03 04 00	204030400	Accanto quota FSR da Regione o Provincia Autonoma				
PDA110	2	04 03 04 01	204030401	Accanto quota FSR da Regione o Provincia Autonoma	268.250.736,00	268.250.736,00		-
PDA111	2	04 03 08 00	204030800	Accanto da Regione o Provincia Autonoma per anticipazione ripiano disavanzo programmato dai Piani aziendali di cui all'art. 1, comma 528, L. 208/2015				
PDA111	2	04 03 08 01	204030801	Accanto da Regione o Provincia Autonoma per anticipazione ripiano disavanzo programmato dai Piani aziendali di cui all'art. 1, comma 528, L. 208/2015				-
PDA112	2	04 03 09 00	204030900	Debiti v/Regione o Provincia Autonoma per contributi L. 210/92				
PDA112	2	04 03 09 01	204030901	Debiti v/Regione o Provincia Autonoma per contributi L. 210/92				-
PDA120	2	04 03 10 00	204031000	Altri debiti v/Regione o Provincia Autonoma				
PDA120	2	04 03 10 01	204031001	Altri debiti v/Regione o Provincia Autonoma - GSA				-
PDA121	2	04 03 11 00	204031100	Debiti v/Regione o Provincia Autonoma				
PDA121	2	04 03 11 01	204031101	Altri debiti v/Regione o Provincia Autonoma				-
PDA130	2	04 04 00 00	204040000	DEBITI V/COMUNI				
PDA130	2	04 04 01 00	204040100	Debiti v/Comuni				
PDA130	2	04 04 01 01	204040101	Debiti v/Comuni	1.418.597,53	4.282.478,70		2.863.881,17
PDA130	2	04 04 01 02	204040102	Debiti per fatture da ricevere da Comuni	63.877,00	668.911,81		605.034,81
PDA130	1	02 02 25 15	102022515	Note di credito da ricevere da comuni				
PDA140	2	04 05 00 00	204050000	DEBITI V/AZIENDE SANITARIE PUBBLICHE				
PDA160	2	04 05 01 00	204050100	Debiti v/Aziende sanitarie pubbliche della Regione - per quota FSR				
PDA160	2	04 05 01 01	204050101	Debiti v/Aziende sanitarie pubbliche della Regione - per quota FSR				-

Codice Azienda 204			Periodo di riferimento - Consuntivo 2019			Allegato 8			
COD. MOD. SP/CE	SOTTOCONTO DA PDC REGIONE (FORMATO "0.00.00.00.00")			SOTTOCONTO AZIENDALE	DESCRIZIONE SOTTOCONTO AZIENDALE	DARE	AVERE	SALDO CO.GE.	
	2	04	05						06
PDA210	2	04	05	06	204050601	debiti v/ASP AG - per altre prestazioni	5.570,41	-	5.570,41
PDA210	2	04	05	06	204050602	debiti v/ASP CL - per altre prestazioni	14.799,97	38.371,23	23.571,26
PDA210	2	04	05	06	204050603	debiti v/ASP CT - per altre prestazioni	67.673,02	115.484,28	47.811,26
PDA210	2	04	05	06	204050604	debiti v/ASP ME - per altre prestazioni	537,57	1.595,65	1.058,08
PDA210	2	04	05	06	204050605	debiti v/ASP PA - per altre prestazioni	793,01	1.576,22	783,21
PDA210	2	04	05	06	204050606	debiti v/ASP RG - per altre prestazioni	76.989,11	159.995,80	83.006,69
PDA210	2	04	05	06	204050607	debiti v/ASP SR - per altre prestazioni	46,17	370,86	324,69
PDA210	2	04	05	06	204050608	debiti v/ASP TP - per altre prestazioni	-	6.374,83	6.374,83
PDA210	2	04	05	06	204050609	debiti v/AO CANNIZZARO CT - per altre prestazioni	1.295,30	23.750,17	22.454,87
PDA210	2	04	05	06	204050610	debiti v/AO GARIBALDI CT - per altre prestazioni	89.997,21	215.520,14	125.522,93
PDA210	2	04	05	06	204050611	debiti v/AO POLICLINICO CT - per altre prestazioni	122.659,70	269.203,08	146.543,38
PDA210	2	04	05	06	204050612	debiti v/AO PAPPALONDI CT - per altre prestazioni	48.966,00	48.966,00	-
PDA210	2	04	05	06	204050613	debiti v/AO PAPPALONDI CT - per altre prestazioni	7.965,00	7.965,66	20,66
PDA210	2	04	05	06	204050614	debiti v/AO POLICLINICO ME - per altre prestazioni	9.244,96	53.224,42	43.979,46
PDA210	2	04	05	06	204050615	debiti v/AO VILLA SOFIA CERVELLO - per altre prestazioni	-	743,29	743,29
PDA210	2	04	05	06	204050616	debiti v/AO CIVICO PA - per altre prestazioni	18.683,27	38.738,47	20.055,20
PDA210	2	04	05	06	204050617	debiti v/AO POLICLINICO PA - per altre prestazioni	-	-	-
PDA210	2	04	05	06	204050617	debiti v/IRCCS BONINO PULEJO ME - per altre prestazioni	-	-	-
PDA211	2	04	05	09	204050900	Debiti v/Aziende sanitarie pubbliche della Regione - altre prestazioni per STP	-	-	-
PDA211	2	04	05	09	204050901	Debiti v/ASP AG - altre prestazioni per STP	-	-	-
PDA211	2	04	05	09	204050902	Debiti v/ASP CL - altre prestazioni per STP	-	-	-
PDA211	2	04	05	09	204050903	Debiti v/ASP CT - altre prestazioni per STP	-	-	-
PDA211	2	04	05	09	204050904	Debiti v/ASP ME - altre prestazioni per STP	-	-	-
PDA211	2	04	05	09	204050905	Debiti v/ASP PA - altre prestazioni per STP	-	-	-
PDA211	2	04	05	09	204050906	Debiti v/ASP RG - altre prestazioni per STP	-	-	-
PDA211	2	04	05	09	204050907	Debiti v/ASP SR - altre prestazioni per STP	-	-	-
PDA211	2	04	05	09	204050908	Debiti v/ASP TP - altre prestazioni per STP	-	-	-
PDA211	2	04	05	09	204050909	Debiti v/AO CANNIZZARO CT - altre prestazioni per STP	-	-	-
PDA211	2	04	05	09	204050910	Debiti v/AO GARIBALDI CT - altre prestazioni per STP	-	-	-
PDA211	2	04	05	09	204050911	Debiti v/AO POLICLINICO CT - altre prestazioni per STP	-	-	-
PDA211	2	04	05	09	204050912	Debiti v/AO PAPPALONDI CT - altre prestazioni per STP	-	-	-
PDA211	2	04	05	09	204050913	Debiti v/AO POLICLINICO ME - altre prestazioni per STP	-	-	-
PDA211	2	04	05	09	204050914	Debiti v/AO POLICLINICO ME - altre prestazioni per STP	-	-	-
PDA211	2	04	05	09	204050914	Debiti v/AO VILLA SOFIA CERVELLO - altre prestazioni per STP	-	-	-
PDA211	2	04	05	09	204050915	Debiti v/AO CIVICO PA - altre prestazioni per STP	-	-	-
PDA211	2	04	05	09	204050916	Debiti v/AO POLICLINICO PA - altre prestazioni per STP	-	-	-
PDA211	2	04	05	09	204050917	Debiti v/IRCCS BONINO PULEJO ME - altre prestazioni per STP	-	-	-

Codice Azienda 204				Periodo di riferimento - Consuntivo 2019			Allegato 8		
COD. MOD. SPICE	SOTTOCONTO DA PDC REGIONE (FORMATO "0.00.00.00.00")				SOTTOCONTO AZIENDALE	DESCRIZIONE SOTTOCONTO AZIENDALE	DARE	AVERE	SALDO CO.GE.
	2	04	05	10					
PDA212	2	04	05	10	00	Debiti v/Aziende sanitarie pubbliche della Regione - per Contributi da Aziende sanitarie pubbliche della Regione o Prov. Aut. (extra fondo)			
PDA212	2	04	05	10	01	Debiti v/ASP AG - per Contributi da Aziende sanitarie pubbliche della Regione o Prov. Aut. (extra fondo)	-	-	-
PDA212	2	04	05	10	02	Debiti v/ASP CL - per Contributi da Aziende sanitarie pubbliche della Regione o Prov. Aut. (extra fondo)	-	-	-
PDA212	2	04	05	10	03	Debiti v/ASP CT - per Contributi da Aziende sanitarie pubbliche della Regione o Prov. Aut. (extra fondo)	-	-	-
PDA212	2	04	05	10	04	Debiti v/ASP ME - per Contributi da Aziende sanitarie pubbliche della Regione o Prov. Aut. (extra fondo)	-	-	-
PDA212	2	04	05	10	05	Debiti v/ASP PA - per Contributi da Aziende sanitarie pubbliche della Regione o Prov. Aut. (extra fondo)	-	-	-
PDA212	2	04	05	10	06	Debiti v/ASP RG - per Contributi da Aziende sanitarie pubbliche della Regione o Prov. Aut. (extra fondo)	-	-	-
PDA212	2	04	05	10	07	Debiti v/ASP SR - per Contributi da Aziende sanitarie pubbliche della Regione o Prov. Aut. (extra fondo)	-	-	-
PDA212	2	04	05	10	08	Debiti v/ASP TP - per Contributi da Aziende sanitarie pubbliche della Regione o Prov. Aut. (extra fondo)	-	-	-
PDA212	2	04	05	10	09	Debiti v/AO CANNIZZARO CT - per Contributi da Aziende sanitarie pubbliche della Regione o Prov. Aut. (extra fondo)	-	-	-
PDA212	2	04	05	10	10	Debiti v/AO GARIBALDI CT - per Contributi da Aziende sanitarie pubbliche della Regione o Prov. Aut. (extra fondo)	-	-	-
PDA212	2	04	05	10	11	Debiti v/AOU POLICLINICO CT - per Contributi da Aziende sanitarie pubbliche della Regione o Prov. Aut. (extra fondo)	-	-	-
PDA212	2	04	05	10	12	Debiti v/AO PAPPARDO - per Contributi da Aziende sanitarie pubbliche della Regione o Prov. Aut. (extra fondo)	-	-	-
PDA212	2	04	05	10	13	Debiti v/AOU POLICLINICO ME - per Contributi da Aziende sanitarie pubbliche della Regione o Prov. Aut. (extra fondo)	-	-	-
PDA212	2	04	05	10	14	Debiti v/AO VILLA SOFIA CERVELLO - per Contributi da Aziende sanitarie pubbliche della Regione o Prov. Aut. (extra fondo)	-	-	-
PDA212	2	04	05	10	15	Debiti v/AO CIVICO PA - per Contributi da Aziende sanitarie pubbliche della Regione o Prov. Aut. (extra fondo)	-	-	-
PDA212	2	04	05	10	16	Debiti v/AOU POLICLINICO PA - per Contributi da Aziende sanitarie pubbliche della Regione o Prov. Aut. (extra fondo)	-	-	-
PDA212	2	04	05	10	17	Debiti v/IRCCS BONINO PULEJO ME - per Contributi da Aziende sanitarie pubbliche della Regione o Prov. Aut. (extra fondo)	-	-	-

Codice Azienda 204				Periodo di riferimento - Consuntivo 2019			Allegato 8		
COD. MOD. SP/CE	SOTTOCONTO DA PDC REGIONE (FORMATO "0.00.00.00.00")			SOTTOCONTO AZIENDALE	DESCRIZIONE SOTTOCONTO AZIENDALE	DARE	AVERE	SALDO CO.GE.	
	2	04	05						
PDA213	2	04	05	11	00	204051100	Debiti v/Aziende sanitarie pubbliche della Regione - per contributi L. 210/92		
PDA213	2	04	05	11	01	204051101	Debiti v/Aziende sanitarie pubbliche della Regione - per contributi L. 210/92	-	-
PDA220	2	04	05	07	00	204050700	Debiti v/Aziende sanitarie pubbliche Extraregione		
PDA220	2	04	05	07	01	204050701	Debiti v/Aziende sanitarie pubbliche Extraregione	173.025,13	289.852,39
PDA220	2	04	05	07	02	204050702	Debiti per fatture da ricevere da Aziende sanitarie pubbliche Extraregione	672,81	672,81
PDA220	1	02	02	25	17	102022517	Note di credito da ricevere da Aziende sanitarie Extraregione	-	-
PDA230	2	04	05	08	00	204050800	Debiti v/Aziende sanitarie pubbliche della Regione per versamenti c/patrimonio netto		
PDA231	2	04	05	08	02	204050802	Debiti v/Aziende sanitarie pubbliche della Regione per versamenti c/patrimonio netto - finanziamenti per investimenti	-	-
PDA232	2	04	05	08	03	204050803	Debiti v/Aziende sanitarie pubbliche della Regione per versamenti c/patrimonio netto - incremento fondo dotazione	-	-
PDA233	2	04	05	08	04	204050804	Debiti v/Aziende sanitarie pubbliche della Regione per versamenti c/patrimonio netto - ripiano perdite	-	-
PDA234	2	04	05	08	05	204050805	Debiti v/Aziende sanitarie pubbliche della Regione per anticipazione ripiano disavanzo programmato dai Piani aziendali di cui all'art. 1, comma 528, L. 208/2015	-	-
PDA235	2	04	05	08	06	204050806	Debiti v/Aziende sanitarie pubbliche della Regione per versamenti c/patrimonio netto - altro	-	-
PDA240	2	04	06	00	00	204060000	DEBITI V/SOCIETA' PARTECIPATE E/O ENTI DIPENDENTI DELLA REGIONE		
PDA250	2	04	06	01	00	204060100	Debiti v/enti regionali		
PDA270	2	04	06	01	01	204060101	Debiti v/ARPA		
PDA250	2	04	06	01	02	204060102	Debiti v/enti regionali	313.038,49	375.156,75
PDA260	2	04	06	02	00	204060200	Debiti v/sperimentazioni gestionali		
PDA260	2	04	06	02	01	204060201	Debiti v/sperimentazioni gestionali		3.818,86
PDA270	2	04	06	03	00	204060300	Debiti v/altre partecipate		
PDA270	2	04	06	03	01	204060301	Debiti v/società controllate e collegate		
PDA270	2	04	06	03	02	204060302	Debiti v/altre partecipate	530.707,36	530.707,36
PDA280	2	04	07	00	00	204070000	DEBITI V/FORNITORI		
PDA290	2	04	07	01	00	204070100	Debiti verso erogatori (privati accreditati e convenzionati) di prestazioni sanitarie		
PDA291	2	04	07	01	01	204070101	Debiti v/farmacie convenzionate	23.093.038,79	24.407.007,38
								23.093.038,79	24.407.007,38
									1.313.968,59

Codice Azienda 204				Periodo di riferimento - Consuntivo 2019			Allegato 8				
COD. MOD. SP/CE	SOTTOCONTO DA PDC REGIONE (FORMATO "0.00.00.00.00")			SOTTOCONTO AZIENDALE	DESCRIZIONE SOTTOCONTO AZIENDALE	DARE	AVERE	SALDO CO.GE.			
PDA291	2	04	07	01	02	204070102	Debiti v/Case di Cura convenzionate	35.467.105,11	36.984.400,40	-	1.517.295,29
PDA291	2	04	07	01	03	204070103	Debiti v/specialisti convenzionati esterni convenzionati	4.480.256,27	6.139.073,53	-	1.658.817,26
PDA291	2	04	07	01	04	204070104	Debiti v/altre strutture accreditate e convenzionate	253.963,60	300.690,50	-	46.726,90
PDA291	2	04	07	01	05	204070105	Debiti v/IRCCS privati e Policlinici	-	-	-	-
PDA291	2	04	07	01	06	204070106	Debiti v/Ospedali Classificati	-	-	-	-
PDA291	2	04	07	01	07	204070107	Debiti verso erogatori privati - extraregione	-	-	-	-
PDA291	2	04	07	01	99	204070199	Debiti per fatture da ricevere da erogatori (privati accreditati e convenzionati) di prestazioni sanitarie	403.963,62	1.797.731,02	-	1.393.767,40
PDA292	1	02	02	25	29	102022529	Note di credito da ricevere da farmacie convenzionate	-	-	-	-
PDA292	1	02	02	25	30	102022530	Note di credito da ricevere da Case di Cura convenzionate	-	-	-	-
PDA292	1	02	02	25	31	102022531	Note di credito da ricevere da specialisti convenzionati esterni	-	-	-	-
PDA292	1	02	02	25	32	102022532	Note di credito da ricevere da altre strutture accreditate e convenzionate	978.216,80	-	-	978.216,80
PDA292	1	02	02	25	33	102022533	Note di credito da ricevere da IRCCS e Policlinici privati	-	-	-	-
PDA292	1	02	02	25	34	102022534	Note di credito da ricevere da Ospedali classificati	-	-	-	-
PDA292	1	02	02	25	35	102022535	Note di credito da ricevere da erogatori privati - extraregione	-	-	-	-
PDA292	1	02	02	25	36	102022536	Note di credito da ricevere da altri privati accreditati e convenzionati	7.542,03	-	-	7.542,03
PDA300	2	04	07	02	00	204070200	Debiti verso altri fornitori	100.313.662,38	125.397.003,74	-	25.083.341,36
PDA301	2	04	07	02	01	204070201	Debiti verso altri fornitori nazionali	-	-	-	-
PDA301	2	04	07	02	02	204070202	Debiti verso altri fornitori esteri	-	-	-	-
PDA301	2	04	07	02	03	204070203	Debiti verso professionisti e collaboratori (ad esclusione degli organi direttivi)	1.334.804,13	1.596.160,56	-	261.356,43
PDA301	2	04	07	02	99	204070299	Debiti per fatture da ricevere da altri fornitori	13.103.817,36	24.277.870,07	-	11.174.052,71
PDA302	1	02	02	25	18	102022518	Note di credito da ricevere da fornitori	5.098.401,32	671.626,45	-	4.426.774,87
PDA302	1	02	02	25	19	102022519	Note di credito da ricevere da professionisti	20.200,88	17.509,44	-	2.691,44
PDA310	2	04	08	00	00	204080000	DEBITI V/ISTITUTO TESORIERE	-	-	-	-
PDA310	2	04	08	01	00	204080100	Debiti v/istituto tesoriere	-	-	-	-
PDA310	2	04	08	01	01	204080101	Debiti v/istituto tesoriere	-	-	-	-
PDA320	2	04	09	00	00	204090000	DEBITI TRIBUTARI	-	-	-	-
PDA320	2	04	09	01	00	204090100	Debiti tributari	-	-	-	-
PDA320	2	04	09	01	01	204090101	Debiti per Erario c/lres	381.536,22	392.101,22	-	10.565,00
PDA320	2	04	09	01	02	204090102	Debiti per Erario c/ritenute su lavoro autonomo	3.138.899,66	3.392.592,33	-	253.692,67
PDA320	2	04	09	01	03	204090103	Debiti per Erario c/ritenute su lavoro dipendente	22.801.556,99	25.397.695,56	-	2.596.138,57
PDA320	2	04	09	01	04	204090104	Debiti per Erario c/ritenute su lavoro dipendente tassazione separata	1.005.103,31	1.005.103,31	-	-
PDA320	2	04	09	01	05	204090105	Debiti per Erario c/addizionale regionale	1.148.030,61	1.189.685,88	-	41.655,27
PDA320	2	04	09	01	06	204090106	Debiti per Erario c/addizionale comunale	472.557,87	494.179,61	-	21.621,74
PDA320	2	04	09	01	07	204090107	I.V.A. a debito	112.280,12	112.280,12	-	-

Codice Azienda 204				Periodo di riferimento - Consuntivo 2019				Allegato 8			
COD. MOD. SPICE	SOTTOCONTO DA PDC REGIONE (FORMATO "0.00.00.00.00")			SOTTOCONTO AZIENDALE	DESCRIZIONE SOTTOCONTO AZIENDALE	DARE	AVERE	SALDO CO.GE.			
PDA320	2	04	09	01	08	Debiti per Erario c/ Irap	7.918.324,06	8.920.663,35	-	1.002.339,29	
PDA320	2	04	09	01	09	Debiti per Erario c/ Irap retribuzioni anno precedente	1.569.056,88	4.211.102,37	-	2.642.045,49	
PDA320	2	04	09	01	10	Debiti per Erario c/ I.V.A.	8.845.170,00	8.850.020,00	-	4.850,00	
PDA320	2	04	09	01	11	Debiti per Erario c/split payment	8.171.996,77	8.172.102,37	-	105,60	
PDA320	2	04	09	01	12	Debiti per Erario c/split payment - Cassieri economi	-	-	-	-	
PDA320	2	04	09	01	13	Debiti per Erario c/split payment - Utenze	-	-	-	-	
PDA320	2	04	09	01	14	Debiti per Erario c/split payment - in sospensione d'imposta	8.645.713,74	10.291.568,81	-	1.645.855,07	
PDA320	2	04	09	01	99	Altri debiti per imposte e tasse	192.789,66	329.231,71	-	136.442,05	
PDA330	2	04	10	00	00	DEBITI V/ISTITUTI PREVIDENZIALI, ASSISTENZIALI E SICUREZZA SOCIALE	-	-	-	-	
PDA330	2	04	10	01	00	Debiti v/istituti previdenziali, assistenziali e sicurezza sociale	9.905.032,58	11.264.712,38	-	1.359.679,80	
PDA330	2	04	10	01	01	Debiti verso INPDAP c/CPS	16.926.973,91	19.146.351,94	-	2.219.378,03	
PDA330	2	04	10	01	02	Debiti verso INPDAP c/CPDEL	1.001.426,06	1.162.044,24	-	160.618,18	
PDA330	2	04	10	01	03	Debiti verso INPDAP c/IFR	181.047,59	203.373,09	-	22.325,50	
PDA330	2	04	10	01	04	Debiti verso INPDAP c/fondo credito CPDEL	112.571,65	127.855,33	-	15.283,68	
PDA330	2	04	10	01	05	Debiti verso INPDAP c/fondo credito GPS	137.313,70	149.961,63	-	12.647,93	
PDA330	2	04	10	01	06	Debiti verso INPDAP c/riscatti	220.709,28	258.191,24	-	37.481,96	
PDA330	2	04	10	01	07	Debiti verso INPS lavoratori dipendenti	-	-	-	-	
PDA330	2	04	10	01	08	Debiti verso INPS lavoratori autonomi	638.955,01	665.126,09	-	26.171,08	
PDA330	2	04	10	01	09	Debiti verso INAIL	5.908.148,47	6.389.474,65	-	481.326,18	
PDA330	2	04	10	01	10	Debiti verso ENPAM	66.243,91	100.867,04	-	34.623,13	
PDA330	2	04	10	01	11	Debiti verso ONAOSI	458.797,50	562.108,64	-	103.311,14	
PDA330	2	04	10	01	12	Debiti verso ENPAV	308.987,85	330.950,04	-	21.962,19	
PDA330	2	04	10	01	13	Debiti verso ENPAF	21.841,09	34.480,71	-	12.639,62	
PDA330	2	04	10	01	14	Debiti verso FEDERFARMA	2.371.507,17	2.708.507,35	-	337.000,18	
PDA330	2	04	10	01	15	Debiti verso INADEL previdenza	38.917,25	45.025,71	-	6.108,46	
PDA330	2	04	10	01	16	Debiti verso ENPAB	-	2.645,41	-	2.645,41	
PDA330	2	04	10	01	17	Debiti per assicurazione biologi e chimici	18.159,10	21.055,50	-	2.896,40	
PDA330	2	04	10	01	18	Debiti verso EPAP	-	-	-	-	
PDA330	2	04	10	01	19	Debiti verso F.P.S. ENPAS	12.770,66	14.560,44	-	1.789,78	
PDA330	2	04	10	01	20	Debiti verso ENPAP	4.248.399,40	11.479.899,24	-	7.231.499,84	
PDA330	2	04	10	01	21	Debiti oneri sociali fondi personale dipendente	-	10.607,03	-	10.607,03	
PDA330	2	04	10	01	22	Debiti oneri sociali 118	-	-	-	-	
PDA330	2	04	10	01	23	Debiti per Contributi Figurativi Direttori	-	32.897,45	-	32.897,45	
PDA330	2	04	10	01	24	Debiti oneri sociali organi direttivi ed istituzionali, personale convenzionato e collaboratori anni precedenti	54.959,24	56.278,14	-	1.318,90	

Codice Azienda 204				Periodo di riferimento - Consuntivo 2019			Allegato 8				
COD. MOD. SP/ICE	SOTTOCONTO DA PDC REGIONE (FORMATO "0.00.00.00.00")			SOTTOCONTO AZIENDALE	DESCRIZIONE SOTTOCONTO AZIENDALE	DARE	AVERE	SALDO CO.GE.			
PDA330	2	04	10	01	99	204100199	Debiti verso altri Istituti Previdenziali	16.363,88	119.057,93	-	102.694,05
PDA340	2	04	11	00	00	204110000	DEBITI V/ALTRI				
PDA350	2	04	11	01	00	204110100	Debiti v/altri finanziatori				
PDA350	2	04	11	01	01	204110101	Debiti v/altri finanziatori				
PDA360	2	04	11	02	00	204110200	Debiti v/dipendenti retribuzioni esercizio in corso				
PDA360	2	04	11	02	01	204110201	Debiti verso personale dirigente medico - Competenze fisse esercizio in corso	22.956.132,19	23.643.486,40	-	687.354,21
PDA360	2	04	11	02	02	204110202	Debiti verso personale dirigente medico - Retribuzione di posizione esercizio in corso	8.728.093,20	11.742.344,83	-	3.014.251,63
PDA360	2	04	11	02	03	204110203	Debiti verso personale dirigente medico - Indennità da particolari condizioni di lavoro esercizio in corso	2.035.747,41	2.844.289,43	-	808.542,02
PDA360	2	04	11	02	04	204110204	Debiti verso personale dirigente medico - Retribuzione di risultato esercizio in corso	2.986.064,01	3.807.887,50	-	821.823,49
PDA360	2	04	11	02	05	204110205	Debiti verso personale dirigente medico - Altri costi del personale esercizio in corso	4.345.663,74	4.989.044,87	-	643.381,13
PDA360	2	04	11	02	06	204110206	Debiti verso personale dirigente non medico - Competenze fisse esercizio in corso	3.404.498,40	3.491.350,51	-	86.852,11
PDA360	2	04	11	02	07	204110207	Debiti verso personale dirigente non medico - Retribuzione di posizione esercizio in corso	894.853,20	1.170.153,96	-	275.300,76
PDA360	2	04	11	02	08	204110208	Debiti verso personale dirigente non medico - Indennità da particolari condizioni di lavoro esercizio in corso	87.644,70	124.133,30	-	36.488,60
PDA360	2	04	11	02	09	204110209	Debiti verso personale dirigente non medico - Retribuzione di risultato esercizio in corso	509.295,09	663.505,09	-	154.210,00
PDA360	2	04	11	02	10	204110210	Debiti verso personale dirigente non medico - Altri costi del personale esercizio in corso	413.931,87	444.281,26	-	30.349,39
PDA360	2	04	11	02	11	204110211	Debiti verso personale comparto - Competenze fisse esercizio in corso	34.376.725,52	34.376.725,52		
PDA360	2	04	11	02	12	204110212	Debiti verso personale comparto - Retribuzione di posizione esercizio in corso	2.078.121,36	2.078.121,36		
PDA360	2	04	11	02	13	204110213	Debiti verso personale comparto - Indennità da particolari condizioni di lavoro esercizio in corso	1.498.682,58	1.498.682,58		
PDA360	2	04	11	02	14	204110214	Debiti verso personale comparto - Retribuzione di risultato esercizio in corso	4.279.961,29	4.279.961,29		
PDA360	2	04	11	02	15	204110215	Debiti verso personale comparto - Altri costi del personale esercizio in corso	1.953.391,15	2.159.256,21	-	205.865,06
PDA360	2	04	11	02	16	204110216	Debiti verso personale comparto - Fondo premialità e fasce esercizio in corso	6.002.525,24	9.116.964,79	-	3.114.439,55

Codice Azienda 204				Periodo di riferimento - Consuntivo 2019				Allegato 8	
COD. MOD. SPICE	SOTTOCONTO DA PDC REGIONE (FORMATO "0.00.00.00.00")			SOTTOCONTO AZIENDALE	DESCRIZIONE SOTTOCONTO AZIENDALE	DARE	AVERE	SALDO CO.GE.	
	2	04	11 02 17						
PDA360	2	04	11 02 17	204110217	Debiti verso personale comparto - Condizioni di lavoro e incarichi esercizio in corso	3.009.907,42	4.090.438,04	- 1.080.530,62	
PDA360	2	04	11 03 00	204110300	Debiti verso personale retribuzioni esercizi precedenti				
PDA360	2	04	11 03 01	204110301	Debiti verso personale dirigente medico - Competenze fisse esercizi precedenti	31.561,10	91.411,77	- 59.850,67	
PDA360	2	04	11 03 02	204110302	Debiti verso personale dirigente medico - Retribuzione di posizione esercizi precedenti	24.661,99	10.292.986,88	- 10.268.324,89	
PDA360	2	04	11 03 03	204110303	Debiti verso personale dirigente medico - Indennità da particolari condizioni di lavoro esercizi precedenti	299.927,90	1.272.221,09	- 972.293,19	
PDA360	2	04	11 03 04	204110304	Debiti verso personale dirigente medico - Retribuzione di risultato esercizi precedenti	1.483.812,83	1.586.943,10	- 103.130,27	
PDA360	2	04	11 03 05	204110305	Debiti verso personale dirigente medico - Altri costi del personale esercizi precedenti	751.370,74	3.296.620,68	- 2.545.249,94	
PDA360	2	04	11 03 06	204110306	Debiti verso personale dirigente non medico - Competenze fisse esercizi precedenti	2.171,49	72.596,95	- 70.425,46	
PDA360	2	04	11 03 07	204110307	Debiti verso personale dirigente non medico - Retribuzione di posizione esercizi precedenti	322,59	1.119.568,23	- 1.119.245,64	
PDA360	2	04	11 03 08	204110308	Debiti verso personale dirigente non medico - Indennità da particolari condizioni di lavoro esercizi precedenti	9.767,18	54.007,94	- 44.240,76	
PDA360	2	04	11 03 09	204110309	Debiti verso personale dirigente non medico - Retribuzione di risultato esercizi precedenti	336.738,21	349.853,52	- 13.115,31	
PDA360	2	04	11 03 10	204110310	Debiti verso personale dirigente non medico - Altri costi del personale esercizi precedenti	79.445,91	515.586,25	- 436.140,34	
PDA360	2	04	11 03 11	204110311	Debiti verso personale comparto - Competenze fisse esercizi precedenti	4.365,42	12.109,83	- 7.744,41	
PDA360	2	04	11 03 12	204110312	Debiti verso personale comparto - Retribuzione di posizione esercizi precedenti	1.460.593,28	2.649.234,50	- 1.188.641,22	
PDA360	2	04	11 03 13	204110313	Debiti verso personale comparto - Indennità da particolari condizioni di lavoro esercizi precedenti	2.090.398,77	3.533.866,92	- 1.443.468,15	
PDA360	2	04	11 03 14	204110314	Debiti verso personale comparto - Retribuzione di risultato esercizi precedenti	10.556.158,01	10.806.132,03	- 249.974,02	
PDA360	2	04	11 03 15	204110315	Debiti verso personale comparto - Altri costi del personale esercizi precedenti	418.611,69	2.654.731,65	- 2.236.119,96	
PDA360	2	04	11 03 16	204110316	Debiti verso personale comparto - Fondo premialità e fasce esercizi precedenti	-	-	-	
PDA360	2	04	11 03 17	204110317	Debiti verso personale comparto - Condizioni di lavoro e incarichi esercizi precedenti	-	-	-	

Codice Azienda 204			Periodo di riferimento - Consuntivo 2019			Allegato 8			
COD. MOD. SP/ICE	SOTTOCONTO DA PDC REGIONE (FORMATO "0.00.00.00.00")			SOTTOCONTO AZIENDALE	DESCRIZIONE SOTTOCONTO AZIENDALE	DARE	AVERE	SALDO CO.GE.	
PDA370	2	04	11	04	00	204110400	Debiti v/gestioni liquidatorie		
PDA370	2	04	11	04	01	204110401	Debiti v/gestioni liquidatorie	1.424.983,12	- 1.424.983,12
PDA380	2	04	11	05	00	204110500	Altri debiti diversi		
PDA380	2	04	11	05	01	204110501	Debiti v/medici di medicina generale	8.008.957,64	- 1.609.784,02
PDA380	2	04	11	05	02	204110502	Debiti v/medici PLS	1.652.368,00	- 322.540,54
PDA380	2	04	11	05	03	204110503	Debiti v/medici della continuità assistenziale (Guardie Mediche)	4.842.411,74	- 237,51
PDA380	2	04	11	05	04	204110504	Debiti v/specialisti convenzionati interni	5.214.103,13	- 658.897,42
PDA380	2	04	11	05	05	204110505	Debiti verso organizzazioni sindacali	345.811,24	- 21.979,10
PDA380	2	04	11	05	06	204110506	Debiti per assegni alimentari	25.328,76	- 3.013,23
PDA380	2	04	11	05	07	204110507	Debiti per cessioni	2.296.868,62	- 212.630,48
PDA380	2	04	11	05	08	204110508	Debiti per pignoramenti	446.965,71	- 53.905,03
PDA380	2	04	11	05	09	204110509	Debiti verso altri per trattenute varie	33.112,08	- 4.823,19
PDA380	2	04	11	05	10	204110510	Debiti verso organi direttivi ed istituzionali	403.936,60	- 2.117,04
PDA380	2	04	11	05	11	204110511	Debiti verso componenti OIV	21.811,41	- 8.235,20
PDA380	2	04	11	05	12	204110512	Debiti verso componenti collegio sindacale	43.027,79	- 1.193,06
PDA380	2	04	11	05	13	204110513	Debiti verso assistiti	8.679.105,51	- 3.383.452,94
PDA380	2	04	11	05	19	204110519	Debiti verso personale resais	1.557,41	- 3.144,13
PDA380	2	04	11	05	20	204110520	Debiti verso personale religioso in convenzione	73.775,62	-
PDA380	2	04	11	05	21	204110521	Debiti verso personale tirocinato e borsisti	35.047,73	- 41.268,90
PDA380	2	04	11	05	22	204110522	Debiti per depositi cauzionali	9.611,06	- 105.132,41
PDA380	2	04	11	05	23	204110523	Debiti per commissioni	94.327,68	- 129.024,90
PDA380	2	04	11	05	24	204110524	Debiti verso cassiere economo	800.319,41	- 877.002,84
PDA380	2	04	11	05	25	204110525	Debiti verso proprietari di bestiame	-	- 806.803,40
PDA380	2	04	11	05	26	204110526	Debiti per formazione	24.324,06	- 208.051,04
PDA380	2	04	11	05	27	204110527	Debiti per assegni ed altro non recapitati	183.246,34	- 347.602,17
PDA380	2	04	11	05	28	204110528	Debiti verso altri enti pubblici	8.846,60	- 59.273,15
PDA380	2	04	11	05	29	204110529	Debiti verso organi direttivi ed istituzionali e collaboratori anni precedenti	2.900,67	- 34.081,86
PDA380	2	04	11	05	30	204110530	Debiti verso Continuità assistenziale, Medicina dei servizi e Emergenza Sanitaria Territoriale anni precedenti	441.775,89	-
PDA380	2	04	11	05	31	204110531	Debiti verso specialisti ambulatoriali interni, Veterinari in rapporto di convenzione e Altri Professionisti anni precedenti	50.660,48	-
PDA380	2	04	11	05	32	204110532	Debiti verso eredi	146.957,49	-
PDA380	2	04	11	05	99	204110599	Altri debiti diversi	965.440,75	- 382.616,27
PDA380	1	02	02	25	14	102022514	Crediti per Note credito da ricevere - altro	-	-
PEZ999	2	05	00	00	00	205000000	RATEI E RISCONTI PASSIVI	-	-

Codice Azienda 204				Periodo di riferimento - Consuntivo 2019			Allegato 8	
COD. MOD. SPICE	SOTTOCONTO DA PDG REGIONE (FORMATO "0.00.00.00.00")			SOTTOCONTO AZIENDALE	DESCRIZIONE SOTTOCONTO AZIENDALE	DARE	AVERE	SALDO CO.GE.
PEA000	2	05	01	00	205010000	RATEI PASSIVI		
PEA010	2	05	01	00	205010100	Ratei passivi		
PEA010	2	05	01	01	205010101	Ratei passivi	-	-
PEA020	2	05	01	02	205010200	Ratei passivi v/Aziende sanitarie pubbliche della Regione		
PEA020	2	05	01	02	205010201	Ratei passivi v/Aziende sanitarie pubbliche della Regione		
PEA030	2	05	02	00	205020000	RISCONTI PASSIVI		
PEA040	2	05	02	01	205020100	Risconti passivi		
PEA040	2	05	02	01	205020101	Risconti passivi		
PEA050	2	05	02	00	205020200	Risconti passivi v/Aziende sanitarie pubbliche della Regione		
PEA050	2	05	02	01	205020201	Risconti passivi v/Aziende sanitarie pubbliche della Regione		
PEA060	2	05	02	03	205020300	Risconti passivi - in attuazione dell'art.79, comma 1 sexies lettera c), del D.L. 112/2008, convertito con legge 133/2008 e della legge 23 dicembre 2009 n. 191	9.472,58	18.942,23
PEA060	2	05	02	03	205020301	Risconti passivi - in attuazione dell'art.79, comma 1 sexies lettera c), del D.L. 112/2008, convertito con legge 133/2008 e della legge 23 dicembre 2009 n. 191		-
PFA000	3	02	00	00	302000000	CONTI D'ORDINE		
PFA000	3	02	01	00	302010000	CANONI DI LEASING ANCORA DA PAGARE		
PFA000	3	02	01	00	302010100	Canoni di leasing ancora da pagare		
PFA000	3	02	01	01	302010101	Canoni di leasing ancora da pagare		
PFA010	3	02	02	00	302020000	DEPOSITI CAUZIONALI		
PFA010	3	02	02	01	302020100	Depositi cauzionali		
PFA010	3	02	02	01	302020101	Depositi cauzionali		
PFA020	3	02	03	00	302030000	BENI IN COMODATO		
PFA020	3	02	03	01	302030100	Beni in comodato		
PFA020	3	02	03	01	302030101	Beni in comodato		
PFA021	3	02	05	00	302050000	CANONI DI PROJECT FINANCING ANCORA DA PAGARE		
PFA021	3	02	05	01	302050100	Altri conti d'ordine		
PFA021	3	02	05	01	302050101	Canoni di project financing ancora da pagare		
PFA030	3	02	04	00	302040000	ALTRI CONTI D'ORDINE		
PFA030	3	02	04	01	302040100	Altri conti d'ordine		
PFA030	3	02	04	01	302040101	Garanzie prestate		
PFA030	3	02	04	01	302040102	Garanzie ricevute		
PFA030	3	02	04	01	302040103	Beni presso terzi		
PFA030	3	02	04	01	302040104	Beni in contenzioso		
PFA030	3	02	04	01	302040105	Altri impegni assunti		
							285.287,46	285.287,46

Codice Azienda 204										Periodo di riferimento - Consuntivo 2019			Allegato 8	
COD. MOD. SPICE	SOTTOCONTO DA PDG REGIONE (FORMATO "0.00.00.00.00")					SOTTOCONTO AZIENDALE	DESCRIZIONE SOTTOCONTO AZIENDALE	DARE	AVERE	SALDO CO.GE.				
	3	02	04	01	99									
PFA030						302040199	Altri contri d'ordine	-	3.031.124,20	-	3.031.124,20			
AA0010	4	01	00	00	00	401000000	Contributi in c/esercizio							
AA0020	4	01	01	00	00	401010000	Contributi da Regione per quota F.S. regionale							
AA0030	4	01	01	01	00	401010100	Contributi da Regione per quota F.S. regionale indistinto							
AA0031	4	01	01	01	01	401010101	Quota F.S. regionale indistinto - quota capitaria							
AA0032	4	01	01	01	03	401010103	Quota F.S. regionale indistinto - quote "finalizzate"	438,07	316.497.510,28	-	316.497.510,28			
AA0034	4	01	01	01	04	401010104	Quota F.S. regionale indistinto - Funzioni Pronto Soccorso		5.345.645,86	-	5.345.207,79			
AA0035	4	01	01	01	05	401010105	Quota F.S. regionale indistinto - Funzioni Altro							
AA0036	4	01	01	01	06	401010106	Quota finalizzata per il Piano aziendale di cui all'art. 1, comma 528, L. 208/2015							
AA0040	4	01	01	02	00	401010200	Contributi da Regione per quota F.S. regionale vincolato							
AA0040	4	01	01	02	01	401010201	Quota per progetti obiettivo di PSN							
AA0040	4	01	01	02	02	401010202	Quota per rinnovo convenzioni L. 133/08							
AA0040	4	01	01	02	03	401010203	Quota per emersione extracomunitari L. 102/09							
AA0040	4	01	01	02	04	401010204	Quota per medicina Penitenziaria Dlvo 230/99		54.856,00	-	54.856,00			
AA0040	4	01	01	02	05	401010205	Quota per hanseniani L. 31/86							
AA0040	4	01	01	02	06	401010206	Quota per fibrosi Cistica L. 362/98							
AA0040	4	01	01	02	09	401010209	Quota per borse studio MMG L. 109/88		37.767,78	-	37.767,78			
AA0040	4	01	01	02	10	401010210	Quota per veterinaria L. 218/88							
AA0040	4	01	01	02	11	401010211	Quota per Aids L. 135/90							
AA0040	4	01	01	02	99	401010299	Altre quote FSR vincolato		4.021.974,05	-	4.021.974,05			
AA0050	4	01	02	00	00	401020000	Contributi c/esercizio (extra fondo)							
AA0060	4	01	02	01	00	401020100	Contributi da Regione (extra fondo)							
AA0070	4	01	02	01	01	401020101	Contributi da Regione (extra fondo) vincolati		5.593.964,48	-	5.593.964,48			
AA0080	4	01	02	01	02	401020102	Contributi da Regione (extra fondo) - Risorse aggiuntive da bilancio regionale a titolo di copertura LEA							
AA0090	4	01	02	01	03	401020103	Contributi da Regione (extra fondo) - Risorse aggiuntive da bilancio regionale a titolo di copertura extra LEA							
AA0100	4	01	02	01	04	401020104	Contributi da Regione (extra fondo) - Altro							
AA0110	4	01	02	02	00	401020200	Contributi da Aziende sanitarie pubbliche della Regione o Prov. Aut. (extra fondo)							
AA0120	4	01	02	02	01	401020201	Contributi da Aziende sanitarie pubbliche della Regione (extra fondo) vincolati							
AA0130	4	01	02	02	02	401020202	Contributi da Aziende sanitarie pubbliche della Regione (extra fondo) altro							

Codice Azienda 204				Periodo di riferimento - Consuntivo 2019				Allegato 8			
COD. MOD. SP/CE	SOTTOCONTO DA PDC REGIONE (FORMATO "0.00.00.00.00")			SOTTOCONTO AZIENDALE	DESCRIZIONE SOTTOCONTO AZIENDALE	DARE	AVERE	SALDO CO.GE.			
AA0140	4	01	02	03	00	401020300	Contributi da altri soggetti pubblici (extra fondo)				
AA0141	4	01	02	03	12	401020312	Contributi da Ministero della Salute (extra fondo)				
AA0150	4	01	02	03	01	401020301	Contributi da Provincia (extra fondo) vincolati				
AA0150	4	01	02	03	02	401020302	Contributi da Comune (extra fondo) vincolati				
AA0150	4	01	02	03	03	401020303	Contributi da Università (extra fondo) vincolati				
AA0150	4	01	02	03	04	401020304	Contributi da altri soggetti pubblici (extra fondo) vincolati				
AA0160	4	01	02	03	05	401020305	Contributi da altri soggetti pubblici (extra fondo) L. 210/92				
AA0170	4	01	02	03	06	401020306	Contributi da Provincia (extra fondo) - altro				
AA0170	4	01	02	03	07	401020307	Contributi da Comune (extra fondo) - altro				
AA0170	4	01	02	03	08	401020308	Contributi da Università (extra fondo) - altro				
AA0170	4	01	02	03	09	401020309	Contributi e trasferimenti correnti da Unione Europea				
AA0170	4	01	02	03	10	401020310	Contributi e trasferimenti correnti da altre istituzioni estere				
AA0170	4	01	02	03	11	401020311	Contributi da altri soggetti pubblici (extra fondo) - altro				
AA0171	4	01	02	03	13	401020313	Contributi da altri soggetti pubblici (extra fondo) - in attuazione dell'art. 79, comma 1 sexies lettera c), del D.L. 112/2008, convertito con legge 133/2008 e della legge 23 dicembre 2009 n. 191				
AA0180	4	01	03	00	00	401030000	Contributi c/esercizio per ricerca				
AA0190	4	01	03	01	00	401030100	Contributi da Ministero della Salute per ricerca corrente				
AA0190	4	01	03	01	01	401030101	Contributi da Ministero della Salute per ricerca corrente				
AA0200	4	01	03	02	00	401030200	Contributi da Ministero della Salute per ricerca finalizzata				
AA0200	4	01	03	02	01	401030201	Contributi da Ministero della Salute per ricerca finalizzata				
AA0210	4	01	03	03	00	401030300	Contributi da Regione ed altri soggetti pubblici per ricerca				
AA0210	4	01	03	03	01	401030301	Contributi da Regione ed altri soggetti pubblici per ricerca				
AA0220	4	01	03	04	00	401030400	Contributi da privati per ricerca				
AA0220	4	01	03	04	01	401030401	Contributi da privati per ricerca				
AA0230	4	01	04	00	00	401040000	Contributi c/esercizio da privati				
AA0230	4	01	04	01	00	401040100	Contributi c/esercizio da privati				
AA0230	4	01	04	01	01	401040101	Contributi c/esercizio da privati				
AA0240	4	02	00	00	00	402000000	Rettifica contributi c/esercizio per destinazione ad investimenti				
AA0250	4	02	01	00	00	402010000	Rettifica contributi in c/esercizio per destinazione ad investimenti - da Regione per quota F.S. regionale				
AA0250	4	02	01	01	00	402010100	Rettifica contributi in c/esercizio per destinazione ad investimenti - da Regione per quota F.S. regionale				
AA0250	4	02	01	01	01	402010101	Rettifica contributi in c/esercizio per destinazione ad investimenti - da Regione per quota F.S. regionale - investimenti realizzati	4.274.252,95		4.274.252,95	4.274.252,95

Codice Azienda 204				Periodo di riferimento - Consuntivo 2019			Allegato 8	
COD. MOD. SP/CE	SOTTOCONTO DA PDC REGIONE (FORMATO "0.00.00.00.00")			SOTTOCONTO AZIENDALE	DESCRIZIONE SOTTOCONTO AZIENDALE	DARE	AVERE	SALDO CO.GE.
	4	02	01 01 02					
AA0250	4	02	01 01 02	402010102	Rettifica contributi in c/esercizio per destinazione ad investimenti - da Regione per quota F.S. regionale - investimenti futuri	875.911,52	-	875.911,52
AA0260	4	02	00 00	402020000	Rettifica contributi in c/esercizio per destinazione ad investimenti - altri contributi			
AA0260	4	02	01 00	402020100	Rettifica contributi in c/esercizio per destinazione ad investimenti - altri contributi			
AA0260	4	02	01 01	402020101	Rettifica contributi in c/esercizio per destinazione ad investimenti - altri contributi			
AA0270	4	03	00 00	403000000	Utilizzo fondi per quote inutilizzate contributi vincolati di esercizi precedenti			
AA0271	4	00	30 50 00	400305000	Utilizzo fondi per quote inutilizzate contributi di esercizi precedenti da Regione per quota F.S. regionale vincolato			
AA0271	4	03	05 01 00	403050100	Utilizzo fondi per quote inutilizzate contributi di esercizi precedenti da Regione per quota F.S. regionale vincolato			
AA0271	4	03	05 01 01	403050101	Utilizzo fondi per quote inutilizzate contributi di esercizi precedenti da Regione per Fondo Sanitario "finalizzato"		847.698,49	847.698,49
AA0280	4	03	01 00 00	403010000	Utilizzo fondi per quote inutilizzate contributi di esercizi precedenti da Regione per quota F.S. regionale vincolato			
AA0280	4	03	01 01 00	403010100	Utilizzo fondi per quote inutilizzate contributi di esercizi precedenti da Regione per quota F.S. regionale vincolato			
AA0280	4	03	01 01 02	403010102	Utilizzo fondi per quote inutilizzate contributi di esercizi precedenti da Regione per quota Progetti obiettivo di PSN		987.208,01	987.208,01
AA0280	4	03	01 01 03	403010103	Utilizzo fondi per quote inutilizzate contributi di esercizi precedenti da Regione per quota rinnovo convenzioni L. 133/08			
AA0280	4	03	01 01 04	403010104	Utilizzo fondi per quote inutilizzate contributi di esercizi precedenti da Regione per quota emersione extracomunitari L. 102/09			
AA0280	4	03	01 01 05	403010105	Utilizzo fondi per quote inutilizzate contributi di esercizi precedenti da Regione per quota medicina Penitenziaria Divo 230/99			
AA0280	4	03	01 01 06	403010106	Utilizzo fondi per quote inutilizzate contributi di esercizi precedenti da Regione per quota hanseniani L. 31/86			
AA0280	4	03	01 01 07	403010107	Utilizzo fondi per quote inutilizzate contributi di esercizi precedenti da Regione per quota Fibrosi Cistica L. 362/98			
AA0280	4	03	01 01 10	403010110	Utilizzo fondi per quote inutilizzate contributi di esercizi precedenti da Regione per quota Borse studio MMG L. 109/88			
AA0280	4	03	01 01 11	403010111	Utilizzo fondi per quote inutilizzate contributi di esercizi precedenti da Regione per quota Veterinaria L. 218/88			

Codice Azienda 204				Periodo di riferimento - Consuntivo 2019			Allegato 8	
COD. MOD. SP/CE	SOTTOCONTO DA PDC REGIONE (FORMATO "0.00.00.00.00")			SOTTOCONTO AZIENDALE	DESCRIZIONE SOTTOCONTO AZIENDALE	DARE	AVERE	SALDO CO.GE.
AA0280	4	03	01 01 12	403010112	Utilizzo fondi per quote inutilizzate contributi di esercizi precedenti da Regione per quota Aids L. 135/90	-	-	-
AA0280	4	03	01 01 99	403010199	Utilizzo fondi per quote inutilizzate di contributi di esercizi precedenti da Regione per altre quote FSR vincolato	-	-	-
AA0290	4	03	02 00 00	403020000	Utilizzo fondi per quote inutilizzate contributi di esercizi precedenti da soggetti pubblici (extra fondo) vincolati			
AA0290	4	03	02 01 00	403020100	Utilizzo fondi per quote inutilizzate contributi di esercizi precedenti da soggetti pubblici (extra fondo) vincolati			
AA0290	4	03	02 01 01	403020101	Utilizzo fondi per quote inutilizzate contributi di esercizi precedenti da soggetti pubblici (extra fondo) vincolati			
AA0300	4	03	03 00 00	403030000	Utilizzo fondi per quote inutilizzate contributi di esercizi precedenti per ricerca		966.539,16	966.539,16
AA0300	4	03	03 01 00	403030100	Utilizzo fondi per quote inutilizzate contributi di esercizi precedenti per ricerca			
AA0300	4	03	03 01 01	403030101	Utilizzo fondi per quote inutilizzate contributi di esercizi precedenti per ricerca			
AA0310	4	03	04 00 00	403040000	Utilizzo fondi per quote inutilizzate contributi vincolati di esercizi precedenti da privati			
AA0310	4	03	04 01 00	403040100	Utilizzo fondi per quote inutilizzate contributi vincolati di esercizi precedenti da privati			
AA0310	4	03	04 01 01	403040101	Utilizzo fondi per quote inutilizzate contributi vincolati di esercizi precedenti da privati			
AA0320	4	04	00 00 00	404000000	Ricavi per prestazioni sanitarie e socio-sanitarie a rilevanza sanitaria			
AA0330	4	04	01 00 00	404010000	Ricavi per prestazioni sanitarie e socio-sanitarie a rilevanza sanitaria erogate a soggetti pubblici			
AA0340	4	04	01 01 00	404010100	Prestazioni sanitarie e socio-sanitarie a rilevanza sanitaria erogate ad Aziende sanitarie pubbliche della Regione			
AA0350	4	04	01 01 01	404010101	Prestazioni di ricovero ad Assistenti di ASP Regione		6.459.622,63	6.459.622,63
AA0350	4	04	01 01 02	404010102	Prestazioni di ricovero da privati accreditati ad Assistenti di ASP Regione		20.695.252,02	20.695.252,02
AA0360	4	04	01 01 03	404010103	Prestazioni di specialistica ambulatoriale ad Assistenti di ASP Regione		631.944,87	631.944,87
AA0360	4	04	01 01 04	404010104	Prestazioni di specialistica ambulatoriale da privati accreditati ad Assistenti di ASP Regione		1.627.216,97	1.627.216,97
AA0361	4	04	01 01 21	404010121	Prestazioni di pronto soccorso non seguite da ricovero - Aziende sanitarie pubbliche della Regione		277.373,00	277.373,00
AA0370	4	04	01 01 05	404010105	Prestazioni di psichiatria residenziale e semiresidenziale		818.217,00	818.217,00
AA0380	4	04	01 01 06	404010106	Prestazioni di File F		773.058,09	773.058,09

Codice Azienda 204				Periodo di riferimento - Consuntivo 2019			Allegato 8	
COD. MOD. SPICE	SOTTOCONTO DA PDC REGIONE (FORMATO "0.00.00.00.00")		SOTTOCONTO AZIENDALE	DESCRIZIONE SOTTOCONTO AZIENDALE	DARE	AVERE	SALDO CO.GE.	
AA0380	4	04 01 20	404010120	Prestazioni di File T	-	90.257,98	- 90.257,98	
AA0390	4	04 01 07	404010107	Prestazioni servizi MMG, PLS, Continuità assistenziale	-	83.951,00	- 83.951,00	
AA0400	4	04 01 08	404010108	Prestazioni servizi farmaceutica convenzionata	-	345.795,62	- 345.795,62	
AA0410	4	04 01 09	404010109	Prestazioni termali	-	-	-	
AA0420	4	04 01 10	404010110	Prestazioni trasporto ambulanze ed elisoccorso	-	-	-	
AA0421	4	04 01 18	404010118	Prestazioni assistenza integrativa	-	-	-	
AA0422	4	04 01 19	404010119	Prestazioni assistenza protesica	-	-	-	
AA0423	4	04 01 14	404010114	Prestazioni assistenza riabilitativa extraospedaliera	-	56.724,80	- 56.724,80	
AA0424	4	04 01 11	404010111	Ricavi per cessione di emocomponenti e cellule staminali	-	-	-	
AA0425	4	04 01 13	404010113	Prestazioni assistenza domiciliare integrata (ADI)	-	-	-	
AA0430	4	04 01 12	404010112	Proventi da accertamenti su visite fiscali - Aziende sanitarie pubbliche della Regione	-	364,53	- 364,53	
AA0430	4	04 01 15	404010115	Assistenza geriatria RSA - Aziende sanitarie pubbliche della Regione	-	212.964,96	- 212.964,96	
AA0430	4	04 01 16	404010116	Assistenza in Hospice - Aziende sanitarie pubbliche della Regione	-	250,00	- 250,00	
AA0430	4	04 01 17	404010117	Assistenza dipendenze - Aziende sanitarie pubbliche della Regione	-	-	-	
AA0430	4	04 01 99	404010199	Altre prestazioni sanitarie e socio-sanitarie a rilevanza sanitaria - Aziende sanitarie pubbliche della Regione	-	88.624,47	- 88.624,47	
AA0440	4	04 01 02	404010200	Prestazioni sanitarie e socio-sanitarie a rilevanza sanitaria erogate ad altri soggetti pubblici	-	-	-	
AA0440	4	04 01 02	404010201	Proventi da accertamenti su visite fiscali - Altri soggetti pubblici	416,73	1.268,79	- 852,06	
AA0440	4	04 01 02	404010202	Proventi per cessione sangue ed emoderivati - - Altri soggetti pubblici	-	-	-	
AA0440	4	04 01 02	404010203	Altri Ricavi per prestaz. sanitarie e socio-sanitarie a rilevanza sanitaria erogate ad altri soggetti pubblici	-	2.518,00	- 2.518,00	
AA0450	4	04 01 03	404010300	Prestazioni sanitarie e socio-sanitarie a rilevanza sanitaria erogate a soggetti pubblici Extraregione	-	-	-	
AA0460	4	04 01 03	404010301	Prestazioni di ricovero - ExtraRegione	-	244.277,25	- 244.277,25	
AA0470	4	04 01 03	404010302	Prestazioni ambulatoriali - ExtraRegione	-	42.832,74	- 42.832,74	
AA0471	4	04 01 03	404010324	Prestazioni pronto soccorso non seguite da ricovero - ExtraRegione	-	38.509,00	- 38.509,00	
AA0480	4	04 01 03	404010303	Prestazioni di psichiatria non soggetta a compensazione (residenziale e semiresidenziale) - ExtraRegione	-	-	-	
AA0490	4	04 01 03	404010304	Prestazioni di File F - ExtraRegione	-	10.107,71	- 10.107,71	
AA0490	4	04 01 03	404010323	Prestazioni di File T - ExtraRegione	-	2.707,50	- 2.707,50	
AA0500	4	04 01 03	404010305	Prestazioni servizi MMG, PLS, Continuità assistenziale Extraregione	-	24.007,00	- 24.007,00	
AA0510	4	04 01 03	404010306	Prestazioni servizi farmaceutica convenzionata Extraregione	-	65.141,97	- 65.141,97	
AA0520	4	04 01 03	404010307	Prestazioni termali Extraregione	-	-	-	
AA0530	4	04 01 03	404010308	Prestazioni trasporto ambulanze ed elisoccorso Extraregione	-	-	-	

Codice Azienda 204				Periodo di riferimento - Consuntivo 2019			Allegato 8		
COD. MOD. SP/CE	SOTTOCONTO DA PDC REGIONE (FORMATO "0.00.00.00.00")			SOTTOCONTO AZIENDALE	DESCRIZIONE SOTTOCONTO AZIENDALE	DARE	AVERE	SALDO CO.GE.	
AA0541	4	04	01	03	16	404010316	Assistenza integrativa - ExtraRegione	-	-
AA0542	4	04	01	03	17	404010317	Assistenza profesica - ExtraRegione	-	-
AA0550	4	04	01	03	19	404010319	Ricavi per cessione di emocomponenti e cellule staminali Extraregione	-	-
AA0560	4	04	01	03	20	404010320	Ricavi GSA per differenziale saldo mobilità interregionale	-	-
AA0561	4	04	01	03	10	404010310	Proventi da accertamenti su visite fiscali - ExtraRegione	-	-
AA0561	4	04	01	03	11	404010311	Prestazioni per ADI - ExtraRegione	-	-
AA0561	4	04	01	03	12	404010312	Assistenza riabilitativa ex art. 26 - ExtraRegione	-	-
AA0561	4	04	01	03	13	404010313	Assistenza geriatria RSA - ExtraRegione	-	-
AA0561	4	04	01	03	14	404010314	Assistenza in Hospice - ExtraRegione	-	-
AA0561	4	04	01	03	15	404010315	Assistenza dipendenze - ExtraRegione	-	-
AA0561	4	04	01	03	18	404010318	Altre prestazioni sanitarie e sociosanitarie a rilevanza sanitaria Extraregione	-	-
AA0580	4	04	01	03	21	404010321	Prestazioni di assistenza riabilitativa non soggette a compensazione Extraregione	-	-
AA0590	4	04	01	03	22	404010322	Altre prestazioni sanitarie e socio-sanitarie a rilevanza sanitaria non soggette a compensazione Extraregione	20,85	20,85
AA0600	4	04	01	03	99	404010399	Altre prestazioni sanitarie a rilevanza sanitaria - Mobilità attiva Internazionale	-	295.382,98
AA0601	4	04	01	03	25	404010325	Altre prestazioni sanitarie a rilevanza sanitaria - Mobilità attiva Internazionale rilevata dalle AO, AOU, IRCCS	-	-
AA0602	4	04	01	03	26	404010326	Altre prestazioni sanitarie e sociosanitarie a rilevanza sanitaria ad Aziende sanitarie e casse mutua estera - (fatturate direttamente)	-	-
AA0610	4	04	02	00	00	404020000	Ricavi per prestazioni sanitarie e sociosanitarie a rilevanza sanitaria erogate da privati v/residenti Extraregione in compensazione (mobilità attiva)	-	-
AA0620	4	04	02	01	00	404020100	Prestazioni di ricovero da privati Extraregione in compensazione (mobilità attiva)	-	-
AA0620	4	04	02	01	01	404020101	Prestazioni di ricovero da privati Extraregione in compensazione (mobilità attiva)	-	674.621,01
AA0630	4	04	02	02	00	404020200	Prestazioni ambulatoriali da privati Extraregione in compensazione (mobilità attiva)	-	-
AA0630	4	04	02	02	01	404020201	Prestazioni ambulatoriali da privati Extraregione in compensazione (mobilità attiva)	-	331.563,07
AA0631	4	04	02	05	00	404020500	Prestazioni di pronto soccorso non seguite da ricovero da priv. Extraregione in compensazione (mobilità attiva)	-	-

Codice Azienda 204				Periodo di riferimento - Consuntivo 2019			Allegato 8		
COD. MOD. SPICE	SOTTOCONTO DA PDC REGIONE (FORMATO "0.00.00.00.00")			SOTTOCONTO AZIENDALE	DESCRIZIONE SOTTOCONTO AZIENDALE	DARE	AVERE	SALDO CO.GE.	
AA0631	4	04	02	05	01	404020501	Prestazioni di pronto soccorso non seguite da ricovero da privati Extraregione in compensazione (mobilità attiva)	-	-
AA0640	4	04	02	03	00	404020300	Prestazioni di File F da privati Extraregione in compensazione (mobilità attiva)		
AA0640	4	04	02	03	01	404020301	Prestazioni di File F da privati Extraregione in compensazione (mobilità attiva)		
AA0650	4	04	02	04	00	404020400	Altre prestazioni sanitarie e sociosanitarie a rilevanza sanitaria erogate da privati v/residenti Extraregione in compensazione (mobilità attiva)		
AA0650	4	04	02	04	01	404020401	Altre prestazioni sanitarie e sociosanitarie a rilevanza sanitaria erogate da privati v/residenti Extraregione in compensazione (mobilità attiva)		
AA0660	4	04	03	00	00	404030000	Ricavi per prestazioni sanitarie e sociosanitarie a rilevanza sanitaria erogate a privati		
AA0660	4	04	03	01	00	404030100	Prestazioni sanitarie e sociosanitarie a rilevanza sanitaria erogate a privati		
AA0660	4	04	03	01	01	404030101	Proventi per rilascio cartelle cliniche, radiografie e certificati	253,90	33.565,29
AA0660	4	04	03	01	02	404030102	Proventi per sanzioni, multe, ammende e contravvenzioni di vigili sanitari		
AA0660	4	04	03	01	03	404030103	Proventi sperimentazioni farmaci e cliniche		
AA0660	4	04	03	01	04	404030104	Proventi da accertamenti su visite fiscali - privati		
AA0660	4	04	03	01	05	404030105	Cessione, Farmaci, emoderivati ed emocomponenti - privati		
AA0660	4	04	03	01	06	404030106	Proventi per prestazioni di ricovero erogate a soggetti privati		3.760,00
AA0660	4	04	03	01	07	404030107	Proventi per prestazioni specialistiche erogate a soggetti privati		
AA0660	4	04	03	01	08	404030108	Proventi per prestazioni commissione patenti	241,97	176.909,87
AA0660	4	04	03	01	09	404030109	Proventi per prestazioni veterinarie D.lgs. 194/08		95.367,33
AA0660	4	04	03	01	10	404030110	Proventi per prestazioni sanitarie D.lgs. 194/09		20.760,00
AA0660	4	04	03	01	11	404030111	Proventi per prestazioni di sanità pubblica veterinaria	21,87	102.917,91
AA0660	4	04	03	01	12	404030112	Proventi per prestazioni di RSA erogate a soggetti privati	1.948,80	114.613,82
AA0660	4	04	03	01	99	404030199	Altri ricavi per prestazioni sanitarie erogate a soggetti privati	4,00	251.206,53
AA0670	4	04	04	00	00	404040000	Ricavi per prestazioni sanitarie erogate in regime di intramoenia		
AA0680	4	04	04	01	00	404040100	Prestazioni sanitarie intramoenia - Area ospedaliera		
AA0680	4	04	04	01	01	404040101	Ricavi per prestazioni sanitarie in regime di ricovero in intramoenia - (ALPI)		131,97
AA0690	4	04	04	02	00	404040200	Prestazioni sanitarie intramoenia - Area specialistica		
AA0690	4	04	04	02	01	404040201	Ricavi per prestazioni sanitarie specialistiche ambulatoriali in intramoenia - (ALPI) - presso spazi interni all'Azienda	9.251,87	769.893,65
AA0690	4	04	04	02	02	404040202	Ricavi per prestazioni sanitarie specialistiche ambulatoriali in intramoenia - presso spazi esterni all'Azienda (Studi professionali)		

Codice Azienda 204				Periodo di riferimento - Consuntivo 2019				Allegato 8	
COD. MOD. SPICE	SOTTOCONTO DA PDC REGIONE (FORMATO "0.00.00.00.00")			SOTTOCONTO AZIENDALE	DESCRIZIONE SOTTOCONTO AZIENDALE	DARE	AVERE	SALDO CO.GE.	
AA0700	4	04	04	03	00	404040300	Prestazioni sanitarie intramoenia - Area sanità pubblica		
AA0700	4	04	04	03	01	404040301	Ricavi per prestazioni sanitarie di sanità pubblica in intramoenia - (ALPI)	-	
AA0710	4	04	04	04	00	404040400	Prestazioni sanitarie intramoenia - Consulenze (ex art. 55 c. 1 lett. c), d) ed ex art. 57-58)		
AA0710	4	04	04	04	01	404040401	Ricavi per prestazioni sanitarie intramoenia - Consulenze (ex art. 55 c. 1 lett. c), d) ed ex art. 57-58)	27.954,32	
AA0720	4	04	04	05	00	404040500	Prestazioni sanitarie intramoenia - Consulenze (ex art. 55 c. 1 lett. c), d) ed ex art. 57-58) (Aziende sanitarie pubbliche della Regione)		
AA0720	4	04	04	05	01	404040501	Ricavi per prestazioni sanitarie intramoenia - Consulenze (ex art. 55 c. 1 lett. c), d) ed ex art. 57-58) (Aziende sanitarie pubbliche della Regione)	5.210,00	
AA0730	4	04	04	06	00	404040600	Prestazioni sanitarie intramoenia - Altro		
AA0730	4	04	04	06	01	404040601	Ricavi per prestazioni sanitarie intramoenia - Altro	-	
AA0740	4	04	04	07	00	404040700	Prestazioni sanitarie intramoenia - Altro (Aziende sanitarie pubbliche della Regione)		
AA0740	4	04	04	07	01	404040701	Ricavi per prestazioni sanitarie intramoenia - Altro (Aziende sanitarie pubbliche della Regione)	-	
AA0750	4	05	00	00	00	405000000	Concorsi, recuperi e rimborsi		
AA0760	4	05	01	00	00	405010000	Rimborsi assicurativi		
AA0760	4	05	01	01	00	405010100	Rimborsi assicurativi		
AA0760	4	05	01	01	01	405010101	Rimborsi INAIL	76.419,00	
AA0760	4	05	01	01	02	405010102	Altri rimborsi assicurativi	-	
AA0770	4	05	02	00	00	405020000	Concorsi, recuperi e rimborsi da Regione		
AA0780	4	05	02	01	00	405020100	Rimborso degli oneri stipendiali del personale dell'azienda in posizione di comando presso la Regione		
AA0780	4	05	02	01	01	405020101	Rimborso degli oneri stipendiali del personale dell'azienda in posizione di comando presso la Regione	-	
AA0790	4	05	02	02	00	405020200	Altri concorsi, recuperi e rimborsi da parte della Regione		
AA0790	4	05	02	02	01	405020201	Altri concorsi, recuperi e rimborsi da parte della Regione	-	
AA0800	4	05	03	00	00	405030000	Concorsi, recuperi e rimborsi da Aziende sanitarie pubbliche della Regione		
AA0810	4	05	03	01	00	405030100	Rimborso degli oneri stipendiali del personale dipendente dell'azienda in posizione di comando presso Aziende sanitarie pubbliche della Regione		
AA0810	4	05	03	01	01	405030101	Rimborso degli oneri stipendiali del personale dipendente dell'azienda in posizione di comando presso Aziende sanitarie pubbliche della Regione	115.294,04	

Codice Azienda 204				Periodo di riferimento - Consuntivo 2019			Allegato 8	
COD. MOD. SPICE	SOTTOCONTO DA PDC REGIONE (FORMATO "0.00.00.00.00")			SOTTOCONTO AZIENDALE	DESCRIZIONE SOTTOCONTO AZIENDALE	DARE	AVERE	SALDO CO.GE.
	4	05	03 02 00					
AA0820	4	05	03 02 00	405030200	Rimborsi per acquisto beni da parte di Aziende sanitarie pubbliche della Regione			
AA0820	4	05	03 02 01	405030201	Rimborsi per acquisto beni da parte di Aziende sanitarie pubbliche della Regione	-	-	-
AA0830	4	05	03 03 00	405030300	Altri concorsi, recuperi e rimborsi da parte di Aziende sanitarie pubbliche della Regione			
AA0830	4	05	03 03 01	405030301	Altri concorsi, recuperi e rimborsi da parte di Aziende sanitarie pubbliche della Regione	-	695.714,49	695.714,49
AA0831	4	05	03 04 00	405030400	Altri concorsi, recuperi e rimborsi da parte della Regione - GSA			
AA0831	4	05	03 04 01	405030401	Altri concorsi, recuperi e rimborsi da parte della Regione - GSA	-	-	-
AA0840	4	05	04 00 00	405040000	Concorsi, recuperi e rimborsi da altri soggetti pubblici			
AA0850	4	05	04 01 00	405040100	Rimborso degli oneri stipendiali del personale dipendente dell'azienda in posizione di comando presso altri soggetti pubblici			
AA0850	4	05	04 01 01	405040101	Rimborso degli oneri stipendiali del personale dipendente dell'azienda in posizione di comando presso altri soggetti pubblici	-	23.616,64	23.616,64
AA0860	4	05	04 02 00	405040200	Rimborsi per acquisto beni da parte di altri soggetti pubblici			
AA0860	4	05	04 02 01	405040201	Rimborsi per acquisto beni da parte di altri soggetti pubblici	-	-	-
AA0870	4	05	04 03 00	405040300	Altri concorsi, recuperi e rimborsi da parte di altri soggetti pubblici			
AA0870	4	05	04 03 01	405040301	Altri concorsi, recuperi e rimborsi da parte di altri soggetti pubblici	11,40	1.032,14	1.020,74
AA0880	4	05	05 00 00	405050000	Concorsi, recuperi e rimborsi da privati			
AA0890	4	05	05 01 00	405050100	Rimborso da aziende farmaceutiche per Pay back			
AA0900	4	05	05 01 01	405050101	Pay-back per il superamento del tetto della spesa farmaceutica territoriale	-	-	-
AA0910	4	05	05 01 02	405050102	Pay-back per il superamento del tetto della spesa farmaceutica ospedaliera	-	3.085.144,59	3.085.144,59
AA0920	4	05	05 01 03	405050103	Ulteriore Pay-back	-	1.092.739,79	1.092.739,79
AA0921	4	05	05 03 00	405050300	Rimborso da aziende farmaceutiche per Pay back			
AA0921	4	05	05 03 01	405050301	Rimborso per Pay back sui dispositivi medici	-	-	-
AA0930	4	05	05 02 00	405050200	Altri concorsi, recuperi e rimborsi da privati			
AA0930	4	05	05 02 01	405050201	Rimborsi per servizio mensa da dipendenti	-	10.205,87	10.205,87
AA0930	4	05	05 02 02	405050202	Altri rimborsi da dipendenti	-	66.064,95	66.064,95
AA0930	4	05	05 02 03	405050203	Recuperi spese legali v/privati	-	55.217,00	55.217,00
AA0930	4	05	05 02 99	405050299	Altri concorsi, recuperi e rimborsi v/privati	-	153.225,82	153.225,82
AA0940	4	06	00 00 00	406000000	Compartecipazione alla spesa per prestazioni sanitarie (Ticket)			
AA0950	4	06	01 00 00	406010000	Compartecipazione alla spesa per prestazioni sanitarie - Ticket sulle prestazioni di specialistica ambulatoriale			

Codice Azienda 204				Periodo di riferimento - Consuntivo 2019			Allegato 8	
COD. MOD. SPICE	SOTTOCONTO DA PDC REGIONE (FORMATO "0.00.00.00.00")			SOTTOCONTO AZIENDALE	DESCRIZIONE SOTTOCONTO AZIENDALE	DARE	AVERE	SALDO CO.GE.
	4	06	01 01 00					
AA0950	4	06	01 01 00	406010100	Comparsazione alla spesa per prestazioni sanitarie - Ticket sulle prestazioni di specialistica ambulatoriale			
AA0950	4	06	01 01 01	406010101	Comparsazione alla spesa per prestazioni sanitarie - Ticket sulle prestazioni di specialistica ambulatoriale	9.653,82	1.578.524,19	1.568.870,37
AA0960	4	06	02 00 00	406020000	Comparsazione alla spesa per prestazioni sanitarie - Ticket sul pronto soccorso			
AA0960	4	06	02 01 00	406020100	Comparsazione alla spesa per prestazioni sanitarie - Ticket sul pronto soccorso			
AA0960	4	06	02 01 01	406020101	Comparsazione alla spesa per prestazioni sanitarie - Ticket sul pronto soccorso		500,00	500,00
AA0970	4	06	03 00 00	406030000	Comparsazione alla spesa per prestazioni sanitarie (Ticket) - Altro			
AA0970	4	06	03 01 00	406030100	Comparsazione alla spesa per prestazioni sanitarie (Ticket) - Altro			
AA0970	4	06	03 01 01	406030101	Comparsazione alla spesa per prestazioni sanitarie (Ticket) - Altro			
AA0980	4	07	00 00 00	407000000	Quota contributi c/capitale imputata all'esercizio			
AA0990	4	07	01 00 00	407010000	Quota imputata all'esercizio dei finanziamenti per investimenti dallo Stato			
AA0990	4	07	01 01 00	407010100	Quota imputata all'esercizio dei finanziamenti per investimenti dallo Stato			
AA0990	4	07	01 01 01	407010101	Quota imputata all'esercizio dei finanziamenti per investimenti dallo Stato		1.865.182,20	1.865.182,20
AA1000	4	07	02 00 00	407020000	Quota imputata all'esercizio dei finanziamenti per investimenti da Regione			
AA1000	4	07	02 01 00	407020100	Quota imputata all'esercizio dei finanziamenti per investimenti da Regione			
AA1000	4	07	02 01 01	407020101	Quota imputata all'esercizio dei finanziamenti per investimenti da Regione		11.903,06	11.903,06
AA1010	4	07	03 00 00	407030000	Quota imputata all'esercizio dei finanziamenti per beni di prima dotazione			
AA1010	4	07	03 01 00	407030100	Quota imputata all'esercizio dei finanziamenti per beni di prima dotazione			
AA1010	4	07	03 01 01	407030101	Quota imputata all'esercizio dei finanziamenti per beni di prima dotazione			
AA1020	4	07	04 00 00	407040000	Quota imputata all'esercizio dei contributi in c/esercizio FSR destinati ad investimenti			
AA1020	4	07	04 01 00	407040100	Quota imputata all'esercizio dei contributi in c/esercizio FSR destinati ad investimenti			

Codice Azienda 204				Periodo di riferimento - Consuntivo 2019			Allegato 8			
COD. MOD. SP/CE	SOTTOCONTO DA PDC REGIONE (FORMATO "0.00.00.00.00")				SOTTOCONTO AZIENDALE	DESCRIZIONE SOTTOCONTO AZIENDALE	DARE	AVERE	SALDO CO.GE.	
	4	07	04	01						01
AA1020	4	07	04	01	01	407040101	Quota imputata all'esercizio dei contributi in c/esercizio FSR destinati ad investimenti	-	2.582.572,66	2.582.572,66
AA1030	4	07	05	00	00	407050000	Quota imputata all'esercizio degli altri contributi in c/esercizio destinati ad investimenti			
AA1030	4	07	05	01	00	407050100	Quota imputata all'esercizio degli altri contributi in c/esercizio destinati ad investimenti			
AA1030	4	07	05	01	01	407050101	Quota imputata all'esercizio degli altri contributi in c/esercizio destinati ad investimenti	-	242.631,09	242.631,09
AA1040	4	07	06	00	00	407060000	Quota imputata all'esercizio di altre poste del patrimonio netto			
AA1040	4	07	06	01	00	407060100	Quota imputata all'esercizio di altre poste del patrimonio netto			
AA1040	4	07	06	01	01	407060101	Quota imputata all'esercizio di altre poste del patrimonio netto	-	53.040,74	53.040,74
AA1050	4	08	00	00	00	408000000	Incrementi delle immobilizzazioni per lavori interni			
AA1050	4	08	01	00	00	408010000	Incrementi delle immobilizzazioni per lavori interni			
AA1050	4	08	01	01	00	408010100	Incrementi delle immobilizzazioni per lavori interni			
AA1050	4	08	01	01	01	408010101	Incrementi delle immobilizzazioni immateriali per lavori interni	-	-	-
AA1050	4	08	01	01	02	408010102	Incrementi delle immobilizzazioni materiali per lavori interni	-	-	-
AA1060	4	09	00	00	00	409000000	Altri ricavi e proventi			
AA1070	4	09	01	00	00	409010000	Ricavi per prestazioni non sanitarie			
AA1070	4	09	01	01	00	409010100	Ricavi per prestazioni non sanitarie			
AA1070	4	09	01	01	01	409010101	Ricavi per consulenze in applicazione della normativa in materia di sicurezza nei luoghi di lavoro	-	-	-
AA1070	4	09	01	01	02	409010102	Ricavi per consulenze, certificazioni e attestazioni non sanitarie	-	-	-
AA1070	4	09	01	01	03	409010103	Ricavi per maggior confort alberghiero	464,54	100.643,54	100.179,00
AA1070	4	09	01	01	04	409010104	Ricavi per pareri comitato etico su proposte di sperimentazioni cliniche e farmacologiche	-	200,00	200,00
AA1070	4	09	01	01	05	409010105	Ricavi per abbuoni e sconti attivi	-	-	-
AA1070	4	09	01	01	06	409010106	Arrotondamenti attivi	-	40,55	40,55
AA1070	4	09	01	01	07	409010107	Ricavi per attività commerciale	-	-	-
AA1070	4	09	01	01	99	409010199	Altri ricavi per prestazioni non sanitarie	-	-	-
AA1080	4	09	02	00	00	409020000	Fitti attivi ed altri proventi da attività immobiliari			
AA1080	4	09	02	01	00	409020100	Fitti attivi ed altri proventi da attività immobiliari			
AA1080	4	09	02	01	01	409020101	Affitti attivi	9.469,65	67.014,98	57.545,33
AA1080	4	09	02	01	02	409020102	Altri proventi da attività immobiliare	-	-	-
AA1090	4	09	03	00	00	409030000	Altri proventi diversi			
AA1090	4	09	03	01	00	409030100	Altri proventi diversi			
AA1090	4	09	03	01	01	409030101	Proventi per servizio mensa a terzi	9,09	431,62	422,53

Codice Azienda 204			Periodo di riferimento - Consuntivo 2019			Allegato 8		
COD. MOD. SPICE	SOTTOCONTO DA PDC REGIONE (FORMATO "0.00.00.00.00")		SOTTOCONTO AZIENDALE	DESCRIZIONE SOTTOCONTO AZIENDALE	DARE	AVERE	SALDO CO.GE.	
AA1090	4	09 03 01 02	409030102	Proventi per concessione spazi interni	2.672,04	136.319,00	-	133.646,96
AA1090	4	09 03 01 03	409030103	Proventi per sponsorizzazioni	-	-	-	-
AA1090	4	09 03 01 04	409030104	Proventi per corsi di formazione	-	7.100,00	-	7.100,00
AA1090	4	09 03 01 05	409030105	Proventi per diritti rilascio atti amministrativi	-	8.171,75	-	8.171,75
AA1090	4	09 03 01 99	409030199	Altri proventi non sanitari	52,00	15.701,86	-	15.649,86
BA2660	4	10 00 00 00	410000000	Rimanenze finali				
BA2670	4	10 01 00 00	410010000	Rimanenze sanitarie finali				
BA2670	4	10 01 01 00	410010100	Rimanenze sanitarie finali				
BA2671	4	10 01 01 01	410010101	Rimanenze Finali Medicinali - con AIC- eccetto vaccini, emoderivati, ossigeno e mezzi di contrasto	-	1.747.228,48	-	1.747.228,48
BA2671	4	10 01 01 02	410010102	Rimanenze Finali Mezzi di contrasto per radiologia	-	8.621,28	-	8.621,28
BA2671	4	10 01 01 03	410010103	Rimanenze Finali Ossigeno - con AIC	-	8.027,19	-	8.027,19
BA2671	4	10 01 01 39	410010139	Rimanenze Finali altri gas medicali con AIC	-	-	-	-
BA2671	4	10 01 01 04	410010104	Rimanenze Finali Emoderivati con AIC- ad eccezione di produzione regionale	-	63.447,20	-	63.447,20
BA2671	4	10 01 01 05	410010105	Rimanenze Finali Ossigeno - senza AIC	-	-	-	-
BA2671	4	10 01 01 06	410010106	Rimanenze Finali Medicinali - senza AIC- eccetto ossigeno	-	2.391,03	-	2.391,03
BA2671	4	10 01 01 33	410010133	Rimanenze finali Radiofarmaci con AIC	-	-	-	-
BA2671	4	10 01 01 34	410010134	Rimanenze finali Farmaci PHT - per la distribuzione per conto (DPC)	-	596.055,09	-	596.055,09
BA2671	4	10 01 01 35	410010135	Rimanenze Finali Medicinali Esteri	-	122.428,70	-	122.428,70
BA2671	4	10 01 01 36	410010136	Rimanenze finali Formule magistrali ed officinali, compresi i farmaci galenici ed i radio farmaci	-	259,70	-	259,70
BA2671	4	10 01 01 37	410010137	Rimanenze finali Altri gas medicali senza AIC	-	75,96	-	75,96
BA2671	4	10 01 01 40	410010140	Rimanenze Finali Emoderivati di produzione regionale da pubblico (Aziende sanitarie pubbliche della Regione) - Mobilità intraregionale	-	-	-	-
BA2671	4	10 01 01 41	410010141	Rimanenze Finali Emoderivati di produzione regionale da pubblico (Aziende sanitarie pubbliche della Regione) - Mobilità extraregionale	-	-	-	-
BA2671	4	10 01 01 42	410010142	Rimanenze Finali Emoderivati di produzione regionale da altri soggetti	-	-	-	-
BA2671	4	10 01 01 43	410010143	Rimanenze Finali Prodotti farmaceutici ed emoderivati da Aziende sanitarie pubbliche della Regione	-	-	-	-
BA2672	4	10 01 01 08	410010108	Rimanenze Finali Sangue ed emocomponenti da pubblico (Aziende sanitarie pubbliche della Regione) - Mobilità intraregionale	-	-	-	-
BA2672	4	10 01 01 09	410010109	Rimanenze Finali Sangue ed emocomponenti da pubblico (Aziende sanitarie pubbliche della Regione) - Mobilità extra Regione	-	-	-	-
BA2672	4	10 01 01 10	410010110	Rimanenze Finali Sangue ed emocomponenti da altri soggetti	-	-	-	-

Codice Azienda 204				Periodo di riferimento - Consuntivo 2019			Allegato 8	
COD. MOD. SPICE	SOTTOCONTO DA PDC REGIONE (FORMATO "0.00.00.00.00")			SOTTOCONTO AZIENDALE	DESCRIZIONE SOTTOCONTO AZIENDALE	DARE	AVERE	SALDO CO.GE.
	4	10	01					
BA2672	4	10	01	44	410010144	Rimanenze Finali Sangue ed emocomponenti da Aziende sanitarie pubbliche della Regione	-	-
BA2673	4	10	01	11	410010111	Rimanenze Finali Dispositivi da somministrazione, prelievo e raccolta (A)	-	139.117,58
BA2673	4	10	01	12	410010112	Rimanenze Finali Presidi medico-chirurgici specialistici (B, G, N, Q, R, U)	-	169.162,48
BA2673	4	10	01	13	410010113	Rimanenze Finali Presidi medico-chirurgici generici (H, M, T01, T02, T03)	-	312.459,54
BA2673	4	10	01	14	410010114	Rimanenze Finali Dispositivi per apparato cardiocircolatorio (C)	-	129.170,44
BA2673	4	10	01	15	410010115	Rimanenze Finali Disinfettanti e prodotti per sterilizzazione e dispositivi vari (D, S)	-	20.085,65
BA2673	4	10	01	16	410010116	Rimanenze Finali Materiale per dialisi (F)	-	62.499,21
BA2673	4	10	01	17	410010117	Rimanenze Finali Strumentario chirurgico (K, L)	-	126.660,06
BA2673	4	10	01	18	410010118	Rimanenze Finali Materiale radiografico (Z 13)	-	15.776,97
BA2673	4	10	01	19	410010119	Rimanenze Finali Supporti o ausili tecnici per persone disabili (Y)	-	71.380,58
BA2673	4	10	01	20	410010120	Rimanenze Finali Ausili per incontinenza (T04)	-	6.213,25
BA2673	4	10	01	21	410010121	Rimanenze Finali Dispositivi protesici impiantabili e prodotti per osteosintesi (P)	-	20.804,07
BA2673	4	10	01	22	410010122	Rimanenze Finali Dispositivi vari (V, Z11 e Z12)	-	226.879,80
BA2673	4	10	01	23	410010123	Rimanenze Finali Dispositivi impiantabili attivi (J)	-	58.967,77
BA2673	4	10	01	24	410010124	Rimanenze Finali Reagenti Diagnostici (W1)	-	367.970,35
BA2673	4	10	01	25	410010125	Rimanenze Finali Dispositivi medico diagnostici in vitro (IVD) (W2, W3)	-	75.177,67
BA2673	4	10	01	45	410010145	Rimanenze Finali Dispositivi medici da Aziende sanitarie pubbliche della Regione	-	-
BA2674	4	10	01	26	410010126	Rimanenze Finali Prodotti dietetici	-	36.870,52
BA2674	4	10	01	46	410010146	Rimanenze Finali Prodotti dietetici da Aziende sanitarie pubbliche della Regione	-	-
BA2675	4	10	01	27	410010127	Rimanenze Finali Materiali per la profilassi (vaccini con AIC)	-	72,16
BA2675	4	10	01	38	410010138	Rimanenze finali Materiali per la profilassi (vaccini senza AIC compresi quelli importati dall'estero)	-	-
BA2675	4	10	01	47	410010147	Rimanenze Finali Materiali per la profilassi (vaccini) da Aziende sanitarie pubbliche della Regione	-	-
BA2676	4	10	01	28	410010128	Rimanenze Finali Prodotti chimici	-	206,70
BA2676	4	10	01	48	410010148	Rimanenze Finali Prodotti chimici da Aziende sanitarie pubbliche della Regione	-	-
BA2677	4	10	01	29	410010129	Rimanenze Finali Farmaci per uso veterinario	-	27.202,57

Codice Azienda 204			Periodo di riferimento - Consuntivo 2019			Allegato 8		
COD. MOD. SPICE	SOTTOCONTO DA PDC REGIONE (FORMATO "0.00.00.00.00")			SOTTOCONTO AZIENDALE	DESCRIZIONE SOTTOCONTO AZIENDALE	DARE	AVERE	SALDO CO.GE.
	4	10	01 01 01					
BA2677	4	10	01 01 01	410010130	Rimanenze Finali Altri materiali e prodotti per uso veterinario	-	83.633,41	83.633,41
BA2677	4	10	01 01 49	410010149	Rimanenze Finali Materiali e prodotti per uso veterinario da Aziende sanitarie pubbliche della Regione	-	-	-
BA2678	4	10	01 01 32	410010132	Rimanenze Finali Altri beni e prodotti sanitari - Attività commerciale	-	-	-
BA2678	4	10	01 01 50	410010150	Rimanenze Finali Altri beni e prodotti sanitari da Aziende sanitarie pubbliche della Regione	-	-	-
BA2678	4	10	01 01 99	410010199	Rimanenze Finali Altri beni e prodotti sanitari	-	16.635,94	16.635,94
BA2680	4	10	02 00 00	410020000	Rimanenze non sanitarie finali	-	-	-
BA2680	4	10	02 01 00	410020100	Rimanenze non sanitarie finali	-	-	-
BA2681	4	10	02 01 01	410020101	Rimanenze Finali Prodotti alimentari	-	-	-
BA2682	4	10	02 01 02	410020102	Rimanenze Finali Materiali di guardaroba, di pulizia e di convivenza in genere	-	105.559,06	105.559,06
BA2683	4	10	02 01 03	410020103	Rimanenze Finali Combustibili carburanti e lubrificanti	-	12.084,21	12.084,21
BA2683	4	10	02 01 08	410020108	Rimanenze Finali Carburanti e lubrificanti ad uso trasporto	-	-	-
BA2684	4	10	02 01 04	410020104	Rimanenze Finali Supporti informatici e cancelleria	-	126.354,67	126.354,67
BA2685	4	10	02 01 05	410020105	Rimanenze Finali Materiale per la manutenzione	-	62.752,87	62.752,87
BA2686	4	10	02 01 06	410020106	Rimanenze Finali Beni e prodotti sanitari da Aziende sanitarie pubbliche della Regione	-	-	-
BA2686	4	10	02 01 07	410020107	Rimanenze Finali Altri Beni e prodotti non sanitari - Attività commerciale	-	-	-
BA2686	4	10	02 01 99	410020199	Rimanenze Finali Altri Beni e prodotti non sanitari	-	57.385,29	57.385,29
BA0010	5	01	00 00 00	501000000	Acquisti di beni	-	-	-
BA0020	5	01	01 00 00	501010000	Acquisti di beni sanitari	-	-	-
BA0040	5	01	01 01 00	501010100	Medicinali con AIC - eccetto vaccini, emoderivati di produzione regionale	-	-	-
BA0040	5	01	01 01 01	501010101	Medicinali - con AIC - eccetto vaccini, emoderivati, ossigeno e mezzi di contrasto	11.670.267,70	1.088.329,46	10.581.938,24
BA0040	5	01	01 01 03	501010103	Mezzi di contrasto per radiologia - con AIC	117.047,50	-	117.047,50
BA0040	5	01	01 01 04	501010104	Emoderivati con AIC - ad eccezione di produzione regionale	303.615,20	-	303.615,20
BA0040	5	01	01 01 05	501010105	Radiofarmaci con AIC	44.716,56	2.372,70	42.343,86
BA0040	5	01	01 01 06	501010106	Farmaci PHT - per la distribuzione per conto (DPC)	4.695.083,94	69.749,82	4.625.334,12
BA0050	5	01	01 02 00	501010200	Medicinali - senza AIC	-	-	-
BA0050	5	01	01 02 01	501010201	Medicinali - senza AIC, eccetto Ossigeno	5.311,52	-	5.311,52
BA0050	5	01	01 02 02	501010202	Ossigeno - senza AIC	-	-	-
BA0050	5	01	01 02 03	501010203	Medicinali esteri	209.845,63	-	209.845,63
BA0050	5	01	01 02 04	501010204	Formule magistrali ed officinali, compresi i farmaci galenici ed i radio farmaci	4.717,35	-	4.717,35
BA0050	5	01	01 02 05	501010205	Altri gas medicali senza AIC	259,76	-	259,76

Codice Azienda 204				Periodo di riferimento - Consuntivo 2019			Allegato 8		
COD. MOD. SPICE	SOTTOCONTO DA PDC REGIONE (FORMATO "0.00.00.00.00")			SOTTOCONTO AZIENDALE	DESCRIZIONE SOTTOCONTO AZIENDALE	DARE	AVERE	SALDO CO.GE.	
BA0051	5	01	01	14	00	501011400	Ossigeno e altri gas medicali		
BA0051	5	01	01	14	01	501011401	Ossigeno - con AIC	69.880,56	69.880,56
BA0051	5	01	01	14	02	501011402	Altri gas medicali con AIC	-	-
BA0060	5	01	01	03	00	501010300	Emoderivati di produzione regionale		
BA0061	5	01	01	03	02	501010302	Emoderivati di produzione regionale da pubblico (Aziende sanitarie pubbliche della Regione) - Mobilità intraregionale	-	-
BA0062	5	01	01	03	03	501010303	Emoderivati di produzione regionale da pubblico (Aziende sanitarie pubbliche della Regione) - Mobilità extraregionale	-	-
BA0063	5	01	01	03	04	501010304	Emoderivati di produzione regionale da altri soggetti	22.000,00	22.000,00
BA0070	5	01	01	04	00	501010400	Sangue ed emocomponenti		
BA0080	5	01	01	04	01	501010401	sangue ed emocomponenti da pubblico (Aziende sanitarie pubbliche della Regione) - Mobilità intraregionale	-	-
BA0090	5	01	01	04	02	501010402	sangue ed emocomponenti da pubblico (Aziende sanitarie pubbliche extra Regione) - Mobilità extra regione	-	-
BA0100	5	01	01	04	03	501010403	sangue ed emocomponenti da altri soggetti	-	-
BA0220	5	01	01	05	00	501010500	Dispositivi medici		
BA0220	5	01	01	05	01	501010501	Dispositivi da somministrazione, prelievo e raccolta (A)	539.122,88	5.627,74
BA0220	5	01	01	05	02	501010502	Presidi medico-chirurgici specialistici (B, G, N, Q, R, U)	1.291.491,79	3.843,00
BA0220	5	01	01	05	03	501010503	Presidi medico-chirurgici generici (H, M, T01, T02, T03)	1.039.026,25	18.160,02
BA0220	5	01	01	05	04	501010504	Dispositivi per apparato cardiocircolatorio (C)	243.632,54	2.745,00
BA0220	5	01	01	05	05	501010505	Disinfettanti e prodotti per sterilizzazione e dispositivi vari (D, S)	62.226,73	-
BA0220	5	01	01	05	06	501010506	Materiale per dialisi (F)	304.510,17	9.150,00
BA0220	5	01	01	05	07	501010507	Strumentario chirurgico (K, L)	660.438,01	706,82
BA0220	5	01	01	05	08	501010508	Materiale radiografico (Z 13)	19.213,61	-
BA0220	5	01	01	05	09	501010509	Supporti o ausili tecnici per persone disabili (Y)	41.239,84	44,62
BA0220	5	01	01	05	10	501010510	Ausili per incontinenza (T04)	47.078,70	-
BA0220	5	01	01	05	11	501010511	Dispositivi protesici impiantabili e prodotti per osteosintesi (P)	1.972.394,26	10.795,33
BA0220	5	01	01	05	12	501010512	Dispositivi vari (V, Z11 e Z12)	755.685,89	1.183,16
BA0230	5	01	01	06	00	501010600	Dispositivi Medici Impiantabili attivi		
BA0230	5	01	01	06	01	501010601	Dispositivi impiantabili attivi (J)	1.355.603,04	1.648,40
BA0240	5	01	01	07	00	501010700	Dispositivi medico diagnostici in vitro (IVD)		
BA0240	5	01	01	07	01	501010701	Reagenti Diagnostici (W1)	2.817.752,86	20.198,16
BA0240	5	01	01	07	02	501010702	Dispositivi medico diagnostici in vitro (IVD) (W2, W5)	213.195,97	-
BA0250	5	01	01	08	00	501010800	Prodotti dietetici		
BA0250	5	01	01	08	01	501010801	Prodotti dietetici	189.932,95	896,86
BA0260	5	01	01	09	00	501010900	Materiali per la profilassi (vaccini)		

Codice Azienda 204			Periodo di riferimento - Consuntivo 2019			Allegato 8		
COD. MOD. SPICE	SOTTOCONTO DA PDC REGIONE (FORMATO "0.00.00.00.00")	SOTTOCONTO AZIENDALE	DESCRIZIONE SOTTOCONTO AZIENDALE	DARE	AVERE	SALDO CO.GE.		
BA0260	5 01 01 01 09 01	501010901	Materiali per la profilassi (vaccini con AIC)	1.371.245,47	93.255,66	1.277.989,81		
BA0260	5 01 01 01 09 02	501010902	Materiali per la profilassi (vaccini senza AIC compresi quelli importati dall'estero)	-	-	-		
BA0270	5 01 01 01 10 00	501011000	Prodotti chimici					
BA0270	5 01 01 01 10 01	501011001	Prodotti chimici	2.727,70	270,00	2.457,70		
BA0280	5 01 01 01 11 00	501011100	Materiali e prodotti per uso veterinario					
BA0280	5 01 01 01 11 01	501011101	Farmaci per uso veterinario	21.221,71	-	21.221,71		
BA0280	5 01 01 01 11 02	501011102	Altri materiali e prodotti per uso veterinario	29.554,50	-	29.554,50		
BA0290	5 01 01 01 12 00	501011200	Altri beni e prodotti sanitari					
BA0290	5 01 01 01 12 01	501011201	Altri beni e prodotti sanitari	84.457,49	900,30	83.557,19		
BA0290	5 01 01 01 12 02	501011202	Altri beni e prodotti sanitari - Attività commerciale	-	-	-		
BA0300	5 01 01 01 13 00	501011300	Beni e prodotti sanitari da Aziende sanitarie pubbliche della Regione					
BA0301	5 01 01 01 13 02	501011302	Prodotti farmaceutici ed emoderivati da Aziende sanitarie pubbliche della Regione	-	-	-		
BA0303	5 01 01 01 13 03	501011303	Dispositivi medici da Aziende sanitarie pubbliche della Regione	-	-	-		
BA0304	5 01 01 01 13 04	501011304	Prodotti dietetici da Aziende sanitarie pubbliche della Regione	-	-	-		
BA0305	5 01 01 01 13 05	501011305	Materiali per la profilassi (vaccini) da Aziende sanitarie pubbliche della Regione	-	-	-		
BA0306	5 01 01 01 13 06	501011306	Prodotti chimici da Aziende sanitarie pubbliche della Regione	-	-	-		
BA0307	5 01 01 01 13 07	501011307	Materiali e prodotti per uso veterinario da Aziende sanitarie pubbliche della Regione	-	-	-		
BA0308	5 01 01 01 13 08	501011308	Altri beni e prodotti sanitari da Aziende sanitarie pubbliche della Regione	-	-	-		
BA0310	5 01 02 00 00	501020000	Acquisti di beni non sanitari					
BA0310	5 01 02 01 00	501020100	Acquisti di beni non sanitari					
BA0320	5 01 02 01 01	501020101	Prodotti alimentari	5.385,56	625,66	4.759,90		
BA0330	5 01 02 01 02	501020102	Materiali di guardaroba, di pulizia e di convivenza in genere	83.910,18	81,70	83.828,48		
BA0340	5 01 02 01 03	501020103	Combustibili, carburanti e lubrificanti ad uso riscaldamento/cucina	-	-	-		
BA0340	5 01 02 01 09	501020109	Carburanti e lubrificanti ad uso trasporto	78.969,68	-	78.969,68		
BA0350	5 01 02 01 04	501020104	Supporti informatici e cancelleria	283.562,38	2.980,45	280.581,93		
BA0360	5 01 02 01 05	501020105	Materiale per la manutenzione	94.608,03	25,00	94.583,03		
BA0370	5 01 02 01 06	501020106	Altri beni e prodotti non sanitari	180.878,33	234,50	180.643,83		
BA0370	5 01 02 01 07	501020107	Altri beni e prodotti non sanitari - Attività commerciale	86,34	-	86,34		
BA0380	5 01 02 01 08	501020108	Beni e prodotti non sanitari da Aziende sanitarie pubbliche della Regione	-	-	-		
BA0390	5 02 00 00 00	502000000	Acquisti di servizi					

Codice Azienda 204				Periodo di riferimento - Consuntivo 2019			Allegato 8	
COD. MOD. SPICE	SOTTOCONTO DA PDG REGIONE (FORMATO "0.00.00.00.00")			SOTTOCONTO AZIENDALE	DESCRIZIONE SOTTOCONTO AZIENDALE	DARE	AVERE	SALDO CO.GE.
BA0400	5	02	01	00	502010000	Acquisti servizi sanitari		
BA0410	5	02	01	00	502010100	Acquisti servizi sanitari per medicina di base		
BA0430	5	02	01	01	502010101	Costi per assistenza MMG	12.792.401,05	129.434,16
BA0440	5	02	01	02	502010102	Costi per assistenza PLS	2.554.957,67	-
BA0450	5	02	01	03	502010103	Costi per assistenza Continuità assistenziale	3.742.661,87	-
BA0460	5	02	01	04	502010104	Costi per Medicina dei servizi	44.805,60	-
BA0460	5	02	01	05	502010105	Costi per Emergenza Sanitaria Territoriale	1.087.911,04	5.871,15
BA0460	5	02	01	06	502010106	Altri costi di medicina di base	-	-
BA0470	5	02	01	07	502010107	Acquisto di servizi di medicina di base da pubblico (Aziende sanitarie pubbliche della Regione) - Mobilità intraregionale	119.884,00	-
BA0480	5	02	01	08	502010108	Acquisto di servizi di medicina di base da pubblico (Aziende sanitarie pubbliche Extraregione) - Mobilità extraregionale	179.826,68	-
BA0490	5	02	01	02	502010200	Acquisti servizi sanitari per farmaceutica		
BA0500	5	02	01	02	502010201	Costi per assistenza farmaceutica- da convenzione	20.159.153,00	-
BA0500	5	02	01	02	502010202	Sussidi per farmacie rurali	41.570,00	-
BA0500	5	02	01	02	502010203	Oneri contributivi ENPAF-farmaceutica da convenzione	-	-
BA0510	5	02	01	02	502010204	Costi per assistenza farmaceutica da pubblico (Aziende sanitarie pubbliche della Regione)- Mobilità intraregionale	483.244,05	-
BA0520	5	02	01	02	502010205	Costi per assistenza farmaceutica da pubblico (Extraregione)	235.633,28	-
BA0530	5	02	01	03	502010300	Acquisti servizi sanitari per assistenza specialistica ambulatoriale		
BA0540	5	02	01	03	502010301	Servizi sanitari per assistenza specialistica ambulatoriale da pubblico (Aziende sanitarie pubbliche della Regione)	7.057.900,88	-
BA0541	5	02	01	03	502010314	Prestazioni di pronto soccorso non seguite da ricovero - da pubblico (Aziende sanitarie pubbliche della Regione)	456.484,00	-
BA0550	5	02	01	03	502010302	Servizi sanitari per assistenza specialistica ambulatoriale da pubblico (altri soggetti pubblici della Regione)		
BA0551	5	02	01	03	502010315	Prestazioni di pronto soccorso non seguite da ricovero - da pubblico (altri soggetti pubbl. della Regione)		
BA0560	5	02	01	03	502010303	Servizi sanitari per assistenza specialistica ambulatoriale da pubblico (Extraregione)	1.487.172,90	-
BA0561	5	02	01	03	502010316	Prestazioni di pronto soccorso non seguite da ricovero - da pubblico (Extraregione)	-	-
BA0570	5	02	01	03	502010304	Medici specialisti ambulatoriali interni	3.035.021,29	29.578,24
BA0570	5	02	01	03	502010305	Veterinari in rapporto di convenzione	1.528.407,69	-
BA0570	5	02	01	03	502010313	Veterinari in rapporto di convenzione attività progettuale	552.989,28	-
BA0570	5	02	01	03	502010322	Biologi	195.833,07	-

Codice Azienda 204				Periodo di riferimento - Consuntivo 2019			Allegato 8			
COD. MOD. SPICE	SOTTOCONTO DA PDC REGIONE (FORMATO "0.00.00.00.00")			SOTTOCONTO AZIENDALE	DESCRIZIONE SOTTOCONTO AZIENDALE	DARE	AVERE	SALDO CO.GE.		
BA0570	5	02	01	03	23	502010323	Chimici	101.687,99	-	101.687,99
BA0570	5	02	01	03	24	502010324	Psicologi	56.096,02	-	56.096,02
BA0570	5	02	01	03	25	502010325	Altri Professionisti	-	-	-
BA0590	5	02	01	03	07	502010307	Servizi sanitari per assistenza specialistica da IRCCS privati e Policlinici privati	2.000.000,00	-	2.000.000,00
BA0591	5	02	01	03	17	502010317	Servizi sanitari per prestazioni di pronto soccorso non seguite da ricovero - da IRCCS privati e Policlinici privati	-	-	-
BA0600	5	02	01	03	08	502010308	Servizi sanitari per assistenza specialistica da Ospedali Classificati privati	-	-	-
BA0601	5	02	01	03	18	502010318	Servizi sanitari per prestazioni di pronto soccorso non seguite da ricovero - da Ospedali Classificati privati	-	-	-
BA0610	5	02	01	03	09	502010309	Servizi sanitari per assistenza specialistica da Case di Cura private	1.322,00	-	1.322,00
BA0611	5	02	01	03	19	502010319	Servizi sanitari per prestazioni di pronto soccorso non seguite da ricovero - da Case di Cura private	-	-	-
BA0620	5	02	01	03	10	502010310	Servizi sanitari per assistenza specialistica da altri privati	4.426.526,65	114.835,98	4.311.690,67
BA0620	5	02	01	03	11	502010311	Servizi sanitari per assistenza specialistica per emodialisi	1.323.609,33	-	1.323.609,33
BA0621	5	02	01	03	20	502010320	Servizi sanitari per prestazioni di pronto soccorso non seguite da ricovero - da altri privati	-	-	-
BA0630	5	02	01	03	12	502010312	Servizi sanitari per assistenza specialistica da privato per cittadini non residenti - Extraregione (mobilità attiva in compensazione)	-	-	-
BA0631	5	02	01	03	21	502010321	Servizi sanitari per prestazioni di pronto soccorso non seguite da ricovero - da privato per cittadini non residenti - Extraregione (mobilità attiva in compensazione)	-	-	-
BA0640	5	02	01	04	00	502010400	Acquisti servizi sanitari per assistenza riabilitativa	-	-	-
BA0650	5	02	01	04	01	502010401	Servizi sanitari per assistenza riabilitativa da pubblico (Aziende sanitarie pubbliche della Regione)	1.079.686,65	-	1.079.686,65
BA0660	5	02	01	04	02	502010402	Servizi sanitari per assistenza riabilitativa da pubblico (altri soggetti pubblici della Regione)	-	-	-
BA0670	5	02	01	04	03	502010403	Servizi sanitari per assistenza riabilitativa da pubblico (Extraregione) non soggetti a compensazione	-	-	-
BA0680	5	02	01	04	04	502010404	Servizi sanitari per assistenza riabilitativa da privato - ex art.26 (intraregionale)	2.095.789,95	5.220,00	2.090.569,95
BA0690	5	02	01	04	05	502010405	Servizi sanitari per assistenza riabilitativa da privato - ex art.26 (extraregionale)	24.894,56	-	24.894,56
BA0700	5	02	01	05	00	502010500	Acquisti servizi sanitari per assistenza integrativa	-	-	-

Codice Azienda 204			Periodo di riferimento - Consuntivo 2019			Allegato 8			
COD. MOD. SPICE	SOTTOCONTO DA PDC REGIONE (FORMATO "0.00.00.00.00")				SOTTOCONTO AZIENDALE	DESCRIZIONE SOTTOCONTO AZIENDALE	DARE	AVERE	SALDO CO.GE.
	5	02	01	05					
BA0710	5	02	01	05	01	Servizi sanitari per assistenza integrativa da pubblico (Aziende sanitarie pubbliche della Regione)	-	-	-
BA0720	5	02	01	05	02	Servizi sanitari per assistenza integrativa da pubblico (altri soggetti pubblici della Regione)	-	-	-
BA0730	5	02	01	05	03	Servizi sanitari per assistenza integrativa da pubblico (Extraregione)	-	-	-
BA0740	5	02	01	05	04	Servizi sanitari per assistenza integrativa da privato	3.168.718,71	52.319,75	3.116.398,96
BA0750	5	02	01	06	00	Acquisti servizi sanitari per assistenza protesica	-	-	-
BA0760	5	02	01	06	01	Servizi sanitari per assistenza protesica da pubblico (Aziende sanitarie pubbliche della Regione)	-	-	-
BA0770	5	02	01	06	02	Servizi sanitari per assistenza protesica da pubblico (altri soggetti pubblici della Regione)	-	-	-
BA0780	5	02	01	06	03	Servizi sanitari per assistenza protesica da pubblico (Extraregione)	-	-	-
BA0790	5	02	01	06	04	Servizi sanitari per assistenza protesica da privato	4.992.458,25	564.198,31	4.428.259,94
BA0800	5	02	01	07	00	Acquisti servizi sanitari per assistenza ospedaliera	-	-	-
BA0810	5	02	01	07	01	Servizi sanitari per assistenza ospedaliera da pubblico (Aziende sanitarie pubbliche della Regione)	34.991.504,66	-	34.991.504,66
BA0820	5	02	01	07	02	Servizi sanitari per assistenza ospedaliera da pubblico (altri soggetti pubblici della Regione)	-	-	-
BA0830	5	02	01	07	03	Servizi sanitari per assistenza ospedaliera da pubblico (Extraregione)	7.290.780,77	-	7.290.780,77
BA0850	5	02	01	07	04	Servizi sanitari per assistenza ospedaliera da IRCCS privati e Policlinici privati	31.000.000,00	-	31.000.000,00
BA0860	5	02	01	07	05	Servizi sanitari per assistenza ospedaliera da Ospedali Classificati privati	-	-	-
BA0870	5	02	01	07	06	Servizi sanitari per assistenza ospedaliera da Case di Cura private	-	-	-
BA0880	5	02	01	07	07	Servizi sanitari per assistenza ospedaliera da altri privati	-	-	-
BA0890	5	02	01	07	08	Servizi sanitari per assistenza ospedaliera da privato per cittadini non residenti - Extraregione (mobilità attiva in compensazione)	-	-	-
BA0900	5	02	01	08	00	Acquisto prestazioni di psichiatria residenziale e semiresidenziale	-	-	-
BA0910	5	02	01	08	01	Prestazioni di psichiatria residenziale e semiresidenziale da pubblico (Aziende sanitarie pubbliche della Regione) - CTA	1.226.507,00	-	1.226.507,00
BA0920	5	02	01	08	02	Prestazioni di psichiatria residenziale e semiresidenziale da pubblico (altri soggetti pubblici della Regione)- CTA	-	-	-
BA0930	5	02	01	08	03	Prestazioni di psichiatria residenziale e semiresidenziale da pubblico (Extraregione) -- CTA non soggette a compensazione	-	-	-
BA0940	5	02	01	08	04	Prestazioni di psichiatria residenziale e semiresidenziale da privato (intraregionale)	3.470.438,00	-	3.470.438,00

Codice Azienda 204				Periodo di riferimento - Consuntivo 2019				Allegato 8	
COD. MOD. SPICE	SOTTOCONTO DA PDC REGIONE (FORMATO "0.00.00.00.00")			SOTTOCONTO AZIENDALE	DESCRIZIONE SOTTOCONTO AZIENDALE	DARE	AVERE	SALDO CO.GE.	
	5	02	01 08 05						
BA0950	5	02	01 08 05	502010805	Prestazioni di psichiatria residenziale e semiresidenziale da privato (extraregionale)	142.571,60	-	142.571,60	
BA0960	5	02	01 09 00	502010900	Acquisto prestazioni di distribuzione farmaci File F				
BA0970	5	02	01 09 01	502010901	Prestazioni di distribuzione farmaci File F da pubblico (Aziende sanitarie pubbliche della Regione) - Mobilità intraregionale	15.231.564,85	-	15.231.564,85	
BA0980	5	02	01 09 02	502010902	Prestazioni di distribuzione farmaci File F da pubblico (altri soggetti pubblici della Regione)	-	-	-	
BA0990	5	02	01 09 03	502010903	Prestazioni di distribuzione farmaci File F da pubblico (Extraregione)	772.765,55	-	772.765,55	
BA1000	5	02	01 09 04	502010904	Prestazioni di distribuzione farmaci File F da privato (intraregionale)	-	-	-	
BA1000	5	02	01 09 05	502010905	Prestazioni di distribuzione farmaci File F da privato (intraregionale) - Servizio di distribuzione farmaci PHT (DPC)	1.066.046,79	3.731,81	1.062.314,98	
BA1010	5	02	01 09 06	502010906	Prestazioni di distribuzione farmaci File F da privato (extraregionale)	-	-	-	
BA1020	5	02	01 09 07	502010907	Prestazioni di distribuzione farmaci File F da privato per cittadini non residenti - Extraregione (mobilità attiva in compensazione)	-	-	-	
BA1030	5	02	01 10 00	502011000	Acquisto prestazioni termali in convenzione				
BA1040	5	02	01 10 01	502011001	Prestazioni termali in convenzione da pubblico (Aziende sanitarie pubbliche della Regione) - Mobilità intraregionale	28.422,00	-	28.422,00	
BA1050	5	02	01 10 02	502011002	Prestazioni termali in convenzione da pubblico (altri soggetti pubblici della Regione)	-	-	-	
BA1060	5	02	01 10 03	502011003	Prestazioni termali in convenzione da pubblico (Extraregione)	30.112,95	-	30.112,95	
BA1070	5	02	01 10 04	502011004	Prestazioni termali in convenzione da privato	-	-	-	
BA1080	5	02	01 10 05	502011005	Prestazioni termali in convenzione da privato per cittadini non residenti - Extraregione (mobilità attiva in compensazione)	-	-	-	
BA1090	5	02	01 11 00	502011100	Acquisto prestazioni di trasporto sanitario				
BA1100	5	02	01 11 01	502011101	Prestazioni di trasporto sanitario da pubblico (Aziende sanitarie pubbliche della Regione) - Mobilità intraregionale	-	-	-	
BA1110	5	02	01 11 02	502011102	Prestazioni di trasporto sanitario da pubblico (altri soggetti pubblici della Regione)	-	-	-	
BA1120	5	02	01 11 03	502011103	Prestazioni di trasporto sanitario da pubblico (Extraregione)	75.325,51	-	75.325,51	
BA1130	5	02	01 11 04	502011104	Trasporti emodializzati da privato	535.966,42	541,70	535.424,72	
BA1130	5	02	01 11 05	502011105	Trasporto di infermi	-	-	-	
BA1130	5	02	01 11 06	502011106	Trasporto di organi/sangue	-	-	-	
BA1130	5	02	01 11 07	502011107	Altri trasporti sanitari da privato	16.354,14	-	16.354,14	
BA1140	5	02	01 12 00	502011200	Acquisto prestazioni Socio-Sanitarie a rilevanza sanitaria				
BA1152	5	02	01 12 01	502011201	Assistenza geriatrica RSA da pubblico (Aziende sanitarie pubbliche della Regione) - Mobilità intraregionale	80.942,80	-	80.942,80	

Codice Azienda 204				Periodo di riferimento - Consuntivo 2019				Allegato 8	
COD. MOD. SP/CE	SOTTOCONTO DA PDC REGIONE (FORMATO "0.00.00.00.00")			SOTTOCONTO AZIENDALE	DESCRIZIONE SOTTOCONTO AZIENDALE	DARE	AVERE	SALDO CO.GE.	
	5	02	01						
BA1160	5	02	01	12	02	502011202	Assistenza geriatrica RSA da pubblico (altri soggetti pubblici della Regione)	-	-
BA1161	5	02	01	12	26	502011226	Assistenza RSA da pubblico (extraregione)	-	-
BA1170	5	02	01	12	03	502011203	Assistenza geriatrica RSA da pubblico (Extraregione) non soggetta a compensazione	-	-
BA1180	5	02	01	12	04	502011204	Assistenza geriatrica RSA da privato (intraregionale)	5.515.129,46	2.901.664,51
BA1190	5	02	01	12	05	502011205	Assistenza geriatrica RSA da privato (extraregionale)	-	2.613.464,95
BA1152	5	02	01	12	06	502011206	Assistenza tossicodipendenti e alcolisti da pubblico (Aziende sanitarie pubbliche della Regione) - Mobilità intraregionale	-	-
BA1160	5	02	01	12	07	502011207	Assistenza tossicodipendenti e alcolisti da pubblico (altri soggetti pubblici della Regione)	-	-
BA1161	5	02	01	12	27	502011227	Assistenza tossicodipendenti e alcolisti da pubblico (extraregione)	-	-
BA1170	5	02	01	12	08	502011208	Assistenza tossicodipendenti e alcolisti da pubblica (Extraregione) non soggetta a compensazione	-	-
BA1180	5	02	01	12	09	502011209	Assistenza tossicodipendenti e alcolisti da privato (intraregionale)	200.248,40	200.248,40
BA1190	5	02	01	12	10	502011210	Assistenza tossicodipendenti e alcolisti da privato (extraregionale)	46.024,67	46.024,67
BA1152	5	02	01	12	11	502011211	Assistenza in Hospice da pubblico (Aziende sanitarie pubbliche della Regione) - Mobilità intraregionale	34.500,00	34.500,00
BA1160	5	02	01	12	12	502011212	Assistenza in Hospice da pubblico (altri soggetti pubblici della Regione)	-	-
BA1161	5	02	01	12	28	502011228	Assistenza in Hospice da pubblico (extraregione)	-	-
BA1170	5	02	01	12	13	502011213	Assistenza in Hospice da pubblico (Extraregione) non soggetta a compensazione	-	-
BA1180	5	02	01	12	14	502011214	Assistenza in Hospice da privato (intraregionale)	-	-
BA1190	5	02	01	12	15	502011215	Assistenza in Hospice da privato (extraregionale)	-	-
BA1151	5	02	01	12	16	502011216	Assistenza Domiciliare Integrata da pubblico (Aziende sanitarie pubbliche della Regione) - Mobilità intraregionale	-	-
BA1160	5	02	01	12	17	502011217	Assistenza Domiciliare Integrata da pubblico (altri soggetti pubblici della Regione)	-	-
BA1170	5	02	01	12	18	502011218	Assistenza Domiciliare Integrata da pubblico (Extraregione) non soggetta a compensazione	-	-
BA1180	5	02	01	12	19	502011219	Assistenza Domiciliare Integrata da privato (intraregionale)	3.516.975,40	38.323,06
BA1190	5	02	01	12	20	502011220	Assistenza Domiciliare Integrata a privato (extraregionale)	-	-
BA1152	5	02	01	12	21	502011221	Altre prestazioni socio sanitarie a rilevanza sanitaria da pubblico (Aziende sanitarie pubbliche della Regione) - Mobilità intraregionale	-	-
BA1160	5	02	01	12	22	502011222	Altre prestazioni socio sanitarie a rilevanza sanitaria da pubblico (altri soggetti pubblici della Regione)	231.538,80	231.538,80

Codice Azienda 204				Periodo di riferimento - Consuntivo 2019			Allegato 8			
COD. MOD. SPICE	SOTTOCONTO DA PDC REGIONE (FORMATO "0.00.00.00.00")				SOTTOCONTO AZIENDALE	DESCRIZIONE SOTTOCONTO AZIENDALE	DARE	AVERE	SALDO CO.GE.	
	5	02	01	12						29
BA1161	5	02	01	12	29	502011229	Altre prestazioni socio sanitarie a rilevanza sanitaria da pubblico (extraregione)	-	-	-
BA1170	5	02	01	12	23	502011223	Altre prestazioni socio sanitarie a rilevanza sanitaria da pubblico (Extraregione) non soggette a compensazione	12,00	-	12,00
BA1180	5	02	01	12	24	502011224	Altre prestazioni socio sanitarie a rilevanza sanitaria da privato (intraregionale)	2.243.542,50	12.075,00	2.231.467,50
BA1190	5	02	01	12	25	502011225	Altre prestazioni socio sanitarie a rilevanza sanitaria da privato (extraregionale)	-	-	-
BA1200	5	02	01	13	00	502011300	Comparsazione al personale per attività libero-professionale (intramoenia)	-	-	-
BA1210	5	02	01	13	01	502011301	Comparsazione al personale per ALPI - Area ospedaliera - Ruolo sanitario dirigente medico	-	-	-
BA1210	5	02	01	13	02	502011302	Comparsazione al personale per ALPI - Area ospedaliera - Personale di supporto ruolo sanitario dirigente medico	-	-	-
BA1210	5	02	01	13	03	502011303	Comparsazione al personale per ALPI - Area ospedaliera - Gruppo di lavoro ruolo sanitario dirigente medico	-	-	-
BA1210	5	02	01	13	04	502011304	Comparsazione al personale per ALPI - Area ospedaliera - Ruolo sanitario dirigente non medico	-	-	-
BA1210	5	02	01	13	05	502011305	Comparsazione al personale per ALPI - Area ospedaliera - Personale di supporto ruolo sanitario dirigente non medico	-	-	-
BA1210	5	02	01	13	06	502011306	Comparsazione al personale per ALPI - Area ospedaliera - Gruppo di lavoro ruolo amministrativo dirigente	-	-	-
BA1210	5	02	01	13	07	502011307	Comparsazione al personale per ALPI - Area ospedaliera - Personale di supporto ruolo sanitario comparto	-	-	-
BA1210	5	02	01	13	08	502011308	Comparsazione al personale per ALPI - Area ospedaliera - Personale di supporto ruolo tecnico comparto	-	-	-
BA1210	5	02	01	13	09	502011309	Comparsazione al personale per ALPI - Area ospedaliera - Personale di supporto ruolo amministrativo comparto	-	-	-
BA1210	5	02	01	13	10	502011310	Comparsazione al personale per ALPI - Area ospedaliera - Gruppo di lavoro ruolo amministrativo comparto	-	-	-
BA1210	5	02	01	13	64	502011364	Comparsazione al personale per ALPI - Area ospedaliera Gruppo di lavoro ruolo tecnico comparto	-	-	-
BA1220	5	02	01	13	11	502011311	Comparsazione al personale per ALPI - Area Specialistica - Ruolo sanitario dirigente medico - presso spazi interni	446.559,55	-	446.559,55
BA1220	5	02	01	13	12	502011312	Comparsazione al personale per ALPI - Area Specialistica - Ruolo sanitario dirigente medico - presso spazi esterni	-	-	-

Codice Azienda 204				Periodo di riferimento - Consuntivo 2019				Allegato 8		
COD. MOD. SPICE	SOTTOCONTO DA PDC REGIONE (FORMATO "0.00.00.00.00")			SOTTOCONTO AZIENDALE	DESCRIZIONE SOTTOCONTO AZIENDALE	DARE	AVERE	SALDO CO.GE.		
	5	02	01							
BA1220	5	02	01	13	13	15,27	-	15,27		
BA1220	5	02	01	13	14	1.962,38	-	1.962,38		
BA1220	5	02	01	13	15	17.179,53	-	17.179,53		
BA1220	5	02	01	13	16	-	-	-		
BA1220	5	02	01	13	17	1.998,69	-	1.998,69		
BA1220	5	02	01	13	18	64.637,04	-	64.637,04		
BA1220	5	02	01	13	19	5.489,54	-	5.489,54		
BA1220	5	02	01	13	20	211,86	-	211,86		
BA1220	5	02	01	13	21	23.991,93	-	23.991,93		
BA1220	5	02	01	13	65	822,45	-	822,45		
BA1230	5	02	01	13	22	-	-	-		
BA1230	5	02	01	13	23	-	-	-		
BA1230	5	02	01	13	24	-	-	-		
BA1230	5	02	01	13	25	-	-	-		
BA1230	5	02	01	13	26	-	-	-		
BA1230	5	02	01	13	27	-	-	-		
BA1230	5	02	01	13	28	-	-	-		
BA1230	5	02	01	13	29	-	-	-		

Codice Azienda 204				Periodo di riferimento - Consuntivo 2019			Allegato 8			
COD. MOD. SP/CE	SOTTOCONTO DA PDC REGIONE (FORMATO "0.00.00.00.00")				SOTTOCONTO AZIENDALE	DESCRIZIONE SOTTOCONTO AZIENDALE	DARE	AVERE	SALDO CO.GE.	
	5	02	01	13						30
BA1230	5	02	01	13	30	502011330	Compartecipazione al personale per ALPI - Area Sanità Pubblica - Personale di supporto ruolo amministrativo comparto	-	-	-
BA1230	5	02	01	13	31	502011331	Compartecipazione al personale per ALPI - Area Sanità Pubblica - Gruppo di lavoro ruolo amministrativo comparto	-	-	-
BA1230	5	02	01	13	66	502011366	Compartecipazione al personale per ALPI - Area Sanità Pubblica √ Gruppo di lavoro ruolo tecnico comparto	-	-	-
BA1240	5	02	01	13	32	502011332	Compartecipazione al personale per ALPI - Consulenze (ex art. 55 c. 1 lett. c), d) ed ex art. 57-58) - Ruolo sanitario dirigente medico	486.802,24	-	486.802,24
BA1240	5	02	01	13	33	502011333	Compartecipazione al personale per ALPI - Consulenze (ex art. 55 c. 1 lett. c), d) ed ex art. 57-58) - Personale di supporto ruolo sanitario dirigente medico	-	-	-
BA1240	5	02	01	13	34	502011334	Compartecipazione al personale per ALPI - Consulenze (ex art. 55 c. 1 lett. c), d) ed ex art. 57-58) - Gruppo di lavoro ruolo sanitario dirigente medico	35,20	-	35,20
BA1240	5	02	01	13	35	502011335	Compartecipazione al personale per ALPI - Consulenze (ex art. 55 c. 1 lett. c), d) ed ex art. 57-58) - Ruolo sanitario dirigente non medico	17.306,90	-	17.306,90
BA1240	5	02	01	13	36	502011336	Compartecipazione al personale per ALPI - Consulenze (ex art. 55 c. 1 lett. c), d) ed ex art. 57-58) - Personale di supporto ruolo sanitario dirigente non medico	-	-	-
BA1240	5	02	01	13	71	502011371	Compartecipazione al personale per ALPI - Consulenze (ex art. 55 c. 1 lett. c), d) ed ex art. 57-58) - Personale di supporto ruolo amministrativo dirigente	-	-	-
BA1240	5	02	01	13	37	502011337	Compartecipazione al personale per ALPI - Consulenze (ex art. 55 c. 1 lett. c), d) ed ex art. 57-58) - Gruppo di lavoro ruolo amministrativo dirigente	91,32	-	91,32
BA1240	5	02	01	13	38	502011338	Compartecipazione al personale per ALPI - Consulenze (ex art. 55 c. 1 lett. c), d) ed ex art. 57-58) - Personale di supporto ruolo sanitario comparto	137.320,11	1.021,22	136.298,89
BA1240	5	02	01	13	39	502011339	Compartecipazione al personale per ALPI - Consulenze (ex art. 55 c. 1 lett. c), d) ed ex art. 57-58) - Personale di supporto ruolo tecnico comparto	17.193,46	-	17.193,46
BA1240	5	02	01	13	40	502011340	Compartecipazione al personale per ALPI - Consulenze (ex art. 55 c. 1 lett. c), d) ed ex art. 57-58) - Personale di supporto ruolo amministrativo comparto	8.376,05	-	8.376,05

Codice Azienda 204				Periodo di riferimento - Consuntivo 2019			Allegato 8			
COD. MOD. SPICE	SOTTOCONTO DA PDC REGIONE (FORMATO "0.00.00.00.00")					SOTTOCONTO AZIENDALE	DESCRIZIONE SOTTOCONTO AZIENDALE	DARE	AVERE	SALDO CO.GE.
	5	02	01	13	41					
BA1240	5	02	01	13	41	502011341	Compartecipazione al personale per ALPI - Consulenze (ex art. 55 c. 1 lett. c), d) ed ex art. 57-58) - Gruppo di lavoro ruolo amministrativo comparto	40.332,94	-	40.332,94
BA1240	5	02	01	13	67	502011367	Compartecipazione al personale per ALPI - Consulenze (ex art. 55 c. 1 lett. c), d) ed ex art. 57-58) - Gruppo di lavoro ruolo tecnico comparto	2.416,45	-	2.416,45
BA1250	5	02	01	13	42	502011342	Compartecipazione al personale per ALPI - Consulenze (ex art. 55 c. 1 lett. c), d) ed ex art. 57-58) (Aziende sanitarie pubbliche della Regione) - Ruolo sanitario dirigente medico	-	-	-
BA1250	5	02	01	13	43	502011343	Compartecipazione al personale per ALPI - Consulenze (ex art. 55 c. 1 lett. c), d) ed ex art. 57-58) (Aziende sanitarie pubbliche della Regione) - Personale di supporto ruolo sanitario dirigente medico	-	-	-
BA1250	5	02	01	13	44	502011344	Compartecipazione al personale per ALPI - Consulenze (ex art. 55 c. 1 lett. c), d) ed ex art. 57-58) (Aziende sanitarie pubbliche della Regione) - Gruppo di lavoro ruolo sanitario dirigente medico	-	-	-
BA1250	5	02	01	13	45	502011345	Compartecipazione al personale per ALPI - Consulenze (ex art. 55 c. 1 lett. c), d) ed ex art. 57-58) (Aziende sanitarie pubbliche della Regione) - Ruolo sanitario dirigente non medico	-	-	-
BA1250	5	02	01	13	46	502011346	Compartecipazione al personale per ALPI - Consulenze (ex art. 55 c. 1 lett. c), d) ed ex art. 57-58) (Aziende sanitarie pubbliche della Regione) - Personale di supporto ruolo sanitario dirigente non medico	-	-	-
BA1250	5	02	01	13	47	502011347	Compartecipazione al personale per ALPI - Consulenze (ex art. 55 c. 1 lett. c), d) ed ex art. 57-58) (Aziende sanitarie pubbliche della Regione) - Gruppo di lavoro ruolo amministrativo dirigente	-	-	-
BA1250	5	02	01	13	48	502011348	Compartecipazione al personale per ALPI - Consulenze (ex art. 55 c. 1 lett. c), d) ed ex art. 57-58) (Aziende sanitarie pubbliche della Regione) - Personale di supporto ruolo sanitario comparto	-	-	-
BA1250	5	02	01	13	49	502011349	Compartecipazione al personale per ALPI - Consulenze (ex art. 55 c. 1 lett. c), d) ed ex art. 57-58) (Aziende sanitarie pubbliche della Regione) - Personale di supporto ruolo tecnico comparto	-	-	-
BA1250	5	02	01	13	50	502011350	Compartecipazione al personale per ALPI - Consulenze (ex art. 55 c. 1 lett. c), d) ed ex art. 57-58) (Aziende sanitarie pubbliche della Regione) - Personale di supporto ruolo amministrativo comparto	-	-	-
BA1250	5	02	01	13	51	502011351	Compartecipazione al personale per ALPI - Consulenze (ex art. 55 c. 1 lett. c), d) ed ex art. 57-58) (Aziende sanitarie pubbliche della Regione) - Gruppo di lavoro ruolo amministrativo comparto	-	-	-

Codice Azienda 204				Periodo di riferimento - Consuntivo 2019			Allegato 8		
COD. MOD. SP/CE	SOTTOCONTO DA PDC REGIONE (FORMATO "0.00.00.00.00")			SOTTOCONTO AZIENDALE	DESCRIZIONE SOTTOCONTO AZIENDALE	DARE	AVERE	SALDO CO.GE.	
	5	02	01						13
BA1250	5	02	01	13	68	502011368	-	-	
BA1260	5	02	01	13	52	502011352	839,58	839,58	
BA1260	5	02	01	13	53	502011353	-	-	
BA1260	5	02	01	13	54	502011354	-	-	
BA1260	5	02	01	13	55	502011355	413,38	413,38	
BA1260	5	02	01	13	56	502011356	-	-	
BA1260	5	02	01	13	57	502011357	-	-	
BA1260	5	02	01	13	58	502011358	-	-	
BA1260	5	02	01	13	59	502011359	-	-	
BA1260	5	02	01	13	60	502011360	-	-	
BA1260	5	02	01	13	61	502011361	-	-	
BA1260	5	02	01	13	69	502011369	-	-	
BA1260	5	02	01	13	62	502011362	46.453,52	46.453,52	
BA1260	5	02	01	13	70	502011370	23.963,40	23.963,40	
BA1270	5	02	01	13	63	502011363	-	-	
BA1280	5	02	01	14	00	502011400	-	-	
BA1290	5	02	01	14	01	502011401	-	-	
BA1300	5	02	01	14	02	502011402	-	-	
BA1310	5	02	01	14	03	502011403	-	-	
BA1310	5	02	01	14	04	502011404	-	-	
BA1320	5	02	01	14	05	502011405	-	-	
BA1330	5	02	01	14	06	502011406	502.732,08	2.568,79	
							502.732,08	2.568,79	500.163,29

Codice Azienda 204			Periodo di riferimento - Consuntivo 2019			Allegato 8		
COD. MOD. SP/CE	SOTTOCONTO DA PDC REGIONE (FORMATO "0.00.00.00.00")	SOTTOCONTO AZIENDALE	DESCRIZIONE SOTTOCONTO AZIENDALE	DARE	AVERE	SALDO CO.GE.		
BA1330	5 02 01 14 07	502011407	Trasferimento 90% acc.to proventi SIAN D. lgs. 194/2008	14.508,00	-	14.508,00		
BA1330	5 02 01 14 08	502011408	Trasferimento 90% acc.to proventi veterinari D.lgs. 194/2008	66.536,67	-	66.536,67		
BA1330	5 02 01 14 09	502011409	Contributi per indennità talassemici	263.804,48	-	263.804,48		
BA1330	5 02 01 14 10	502011410	Altri rimborsi, assegni e contributi	173.355,99	-	173.355,99		
BA1330	5 02 01 14 12	502011412	Contributi per disabili gravissimi	5.369.261,20	3.076,00	5.366.185,20		
BA1340	5 02 01 14 11	502011411	Rimborsi, assegni e contributi v/Aziende sanitarie pubbliche della Regione	351.006,48	-	351.006,48		
BA1341	5 02 01 14 13	502011413	Rimborsi, assegni e contributi v/Regione - GSA	-	-	-		
BA1350	5 02 01 15 00	502011500	Consulenze, Collaborazioni, Internate e altre prestazioni di lavoro sanitarie e sociosanitarie	-	-	-		
BA1360	5 02 01 15 01	502011501	Consulenze sanitarie e sociosanitarie da Aziende sanitarie pubbliche della Regione	-	-	-		
BA1370	5 02 01 15 02	502011502	Consulenze sanitarie e sociosanitarie da terzi - Altri soggetti pubblici	-	-	-		
BA1390	5 02 01 15 03	502011503	Consulenze sanitarie da privato - articolo 55, comma 2, CCNL 8 giugno 2000	2.430.501,70	1.470,00	2.429.031,70		
BA1400	5 02 01 15 04	502011504	Prestazioni libera professione infermieristica ex legge 1/2002	-	-	-		
BA1400	5 02 01 15 05	502011505	Incentivi per il personale del comparto che collabora all'attività di consulenza sanitaria	-	-	-		
BA1400	5 02 01 15 06	502011506	Altre consulenze sanitarie e sociosanitarie da privato	-	-	-		
BA1410	5 02 01 15 07	502011507	Collaborazioni coordinate e continuative sanitarie e sociosanitarie da privato	-	-	-		
BA1430	5 02 01 15 08	502011508	Lavoro interinale - area sanitaria	-	-	-		
BA1440	5 02 01 15 09	502011509	Collaborazioni relative a commissioni invalidi civili	55.518,36	3.601,85	51.916,51		
BA1440	5 02 01 15 10	502011510	Collaborazioni relative a Comitato Etico aziendale	-	-	-		
BA1440	5 02 01 15 11	502011511	Collaborazioni relative a commissioni patenti	53.171,89	-	53.171,89		
BA1440	5 02 01 15 12	502011512	Collaborazioni relative ad altre commissioni	-	-	-		
BA1440	5 02 01 15 13	502011513	Competenze fisse e oneri sociali personale religioso sanitario convenzionato	-	-	-		
BA1440	5 02 01 15 14	502011514	Altre collaborazioni e prestazioni di lavoro - area sanitaria	502.898,40	2.169,62	500.728,78		
BA1440	5 02 01 15 18	502011518	Collaborazioni e prestazioni di lavoro Medicina Penitenziaria	290.302,44	2.691,44	287.611,00		
BA1460	5 02 01 15 15	502011515	Rimborso oneri stipendiali personale sanitario in comando da Aziende sanitarie pubbliche della Regione	133.184,51	-	133.184,51		
BA1470	5 02 01 15 16	502011516	Rimborso oneri stipendiali personale sanitario in comando da Regioni, soggetti pubblici e da Università	-	-	-		
BA1480	5 02 01 15 17	502011517	Rimborso oneri stipendiali personale sanitario in comando da aziende di altre Regioni. (Extraregione)	78.877,94	2.157,15	76.720,79		

Codice Azienda 204				Periodo di riferimento - Consuntivo 2019			Allegato 8		
COD. MOD. SPICE	SOTTOCONTO DA PDC REGIONE (FORMATO "0.00.00.00.00")			SOTTOCONTO AZIENDALE	DESCRIZIONE SOTTOCONTO AZIENDALE	DARE	AVERE	SALDO CO.GE.	
BA1420	5	02	01	16	00	502011600			
BA1420	5	02	01	16	01	502011601		-	-
BA1420	5	02	01	16	02	502011602		-	-
BA1420	5	02	01	16	03	502011603		-	-
BA1420	5	02	01	16	04	502011604		-	-
BA1420	5	02	01	16	05	502011605		-	-
BA1420	5	02	01	16	06	502011606		-	-
BA1420	5	02	01	16	07	502011607		-	-
BA1420	5	02	01	16	08	502011608		-	-
BA1420	5	02	01	16	09	502011609		-	-
BA1420	5	02	01	16	10	502011610		-	-
BA1420	5	02	01	16	11	502011611		-	-
BA1420	5	02	01	16	12	502011612		-	-
BA1420	5	02	01	16	13	502011613		-	-
BA1420	5	02	01	16	14	502011614		-	-
BA1420	5	02	01	16	15	502011615		-	-
BA1490	5	02	01	17	00	502011700		-	-
BA1500	5	02	01	17	01	502011701		215.895,19	215.895,19
BA1500	5	02	01	17	02	502011702		41,32	41,32

Codice Azienda 204				Periodo di riferimento - Consuntivo 2019				Allegato 8		
COD. MOD. SPICE	SOTTOCONTO DA PDC REGIONE (FORMATO "0.00.00.00.00")			SOTTOCONTO AZIENDALE	DESCRIZIONE SOTTOCONTO AZIENDALE	DARE	AVERE	SALDO CO.GE.		
	5	02	01						17	03
BA1500	5	02	01	17	03	502011703		21.845,00	-	21.845,00
BA1510	5	02	01	17	04	502011704		959.113,83	-	959.113,83
BA1520	5	02	01	17	05	502011705		5.817,92	-	5.817,92
BA1530	5	02	01	17	06	502011706		4.278.874,92	87.068,09	4.191.806,83
BA1540	5	02	01	17	07	502011707		-	-	-
BA1541	5	02	01	17	08	502011708		-	-	-
BA1542	5	02	01	17	09	502011709		-	-	-
BA1550	5	02	01	18	00	502011800				
BA1550	5	02	01	18	01	502011801				
BA1560	5	02	02	00	00	502020000				
BA1570	5	02	02	01	00	502020100				
BA1580	5	02	02	01	01	502020101		740.081,01	-	740.081,01
BA1590	5	02	02	01	02	502020102		3.485.800,35	42.241,92	3.443.558,43
BA1601	5	02	02	01	04	502020104		223.923,51	6.992,20	216.931,31
BA1601	5	02	02	01	05	502020105		1.593,32	-	1.593,32
BA1602	5	02	02	01	03	502020103		1.636.511,18	1.631,79	1.634.879,39
BA1610	5	02	02	01	06	502020106		-	-	-
BA1620	5	02	02	01	07	502020107		-	-	-
BA1630	5	02	02	01	08	502020108		-	-	-
BA1640	5	02	02	01	09	502020109		165.089,24	11.725,89	153.363,35
BA1650	5	02	02	01	10	502020110		210.732,22	210,26	210.521,96
BA1650	5	02	02	01	11	502020111		439.493,41	427,90	439.065,51
BA1660	5	02	02	01	12	502020112		3.352.537,29	224.330,37	3.128.206,92
BA1660	5	02	02	01	13	502020113		-	-	-
BA1670	5	02	02	01	14	502020114		191.123,93	186,08	190.937,85
BA1670	5	02	02	01	15	502020115		1.642.825,93	37.453,21	1.605.372,72
BA1670	5	02	02	01	16	502020116		-	-	-
BA1670	5	02	02	01	17	502020117		5.432,39	-	5.432,39
BA1690	5	02	02	01	18	502020118		-	-	-
BA1690	5	02	02	01	19	502020119		-	-	-
BA1700	5	02	02	01	20	502020120		312.643,87	48.256,05	264.387,82

Codice Azienda 204				Periodo di riferimento - Consuntivo 2019			Allegato 8			
COD. MOD. SPICE	SOTTOCONTO DA PDC REGIONE (FORMATO "0.00.00.00.00")					SOTTOCONTO AZIENDALE	DESCRIZIONE SOTTOCONTO AZIENDALE	DARE	AVERE	SALDO CO.GE.
	5	02	02	01	21					
BA1720	5	02	02	01	21	502020121	Altri servizi non sanitari da pubblico (Aziende sanitarie pubbliche della Regione)	-	-	-
BA1730	5	02	02	01	22	502020122	Altri servizi non sanitari da altri soggetti pubblici	5.000,00	-	5.000,00
BA1740	5	02	02	01	23	502020123	Servizio di vigilanza e sicurezza	172.482,24	32.340,42	140.141,82
BA1740	5	02	02	01	24	502020124	Servizio di tesoreria	916.807,60	-	916.807,60
BA1740	5	02	02	01	25	502020125	Altri servizi non sanitari externalizzati	-	-	-
BA1740	5	02	02	01	26	502020126	Rimborsi spese viaggi e soggiorno	-	-	-
BA1740	5	02	02	01	99	502020199	Altri servizi non sanitari da privato	2.614.228,15	31.036,80	2.583.191,35
BA1750	5	02	02	02	00	502020200	Consulenze, Collaborazioni, Interinale e altre prestazioni di lavoro non sanitarie	-	-	-
BA1760	5	02	02	02	01	502020201	Consulenze non sanitarie da Aziende sanitarie pubbliche della Regione	-	-	-
BA1770	5	02	02	02	02	502020202	Consulenze non sanitarie da Terzi - Altri soggetti pubblici	-	-	-
BA1790	5	02	02	02	03	502020203	Consulenze non sanitarie da privato	-	-	-
BA1800	5	02	02	02	04	502020204	Collaborazioni coordinate e continuative non sanitarie da privato	-	-	-
BA1820	5	02	02	02	05	502020205	Lavoro interinale - area non sanitaria	-	-	-
BA1830	5	02	02	02	09	502020209	Altre collaborazioni e prestazioni di lavoro - area non sanitaria	348.084,38	13.382,46	334.701,92
BA1830	5	02	02	02	10	502020210	Competenze fisse e oneri sociali personale religioso non sanitario convenzionato	83.826,15	-	83.826,15
BA1830	5	02	02	02	11	502020211	Competenze e oneri sociali personale RESAIS	42.888,50	-	42.888,50
BA1831	5	02	02	02	15	502020215	Altre Consulenze non sanitarie da privato - in attuazione dell'art.79, comma 1 sexies lettera c), del D.L. 112/2008, convertito con legge 133/2008 e della legge 23 dicembre 2009 n. 191	-	-	-
BA1850	5	02	02	02	12	502020212	Rimborso oneri stipendiali personale non sanitario in comando da Aziende sanitarie pubbliche della Regione	-	-	-
BA1860	5	02	02	02	13	502020213	Rimborso oneri stipendiali personale non sanitario in comando da Regione, soggetti pubblici e da Università	7.799,41	-	7.799,41
BA1870	5	02	02	02	14	502020214	Rimborso oneri stipendiali personale non sanitario in comando da aziende di altre Regioni (Extraregione)	23.995,92	-	23.995,92
BA1810	5	02	02	03	00	502020300	Indennità a personale universitario - area non sanitaria	-	-	-
BA1810	5	02	02	03	01	502020301	Indennità a personale universitario - Dirigente PTA - Competenze fisse	-	-	-
BA1810	5	02	02	03	02	502020302	Indennità a personale universitario - Dirigente PTA - Fondo di posizione	-	-	-
BA1810	5	02	02	03	03	502020303	Indennità a personale universitario - Dirigente PTA - Fondo per particolari condizioni di lavoro	-	-	-
BA1810	5	02	02	03	04	502020304	Indennità a personale universitario - Dirigente PTA - Fondo di risultato	-	-	-
BA1810	5	02	02	03	05	502020305	Indennità a personale universitario - Dirigente PTA - Oneri	-	-	-

Codice Azienda 204			Periodo di riferimento - Consuntivo 2019			Allegato 8		
COD. MOD. SPICE	SOTTOCONTO DA PDC REGIONE (FORMATO "0.00.00.00.00")			SOTTOCONTO AZIENDALE	DESCRIZIONE SOTTOCONTO AZIENDALE	DARE	AVERE	SALDO CO.GE.
	5	02	02 03 06					
BA1810	5	02	02 03 06	502020306	Indennità a personale universitario - Comparto non sanitario - Competenze fisse	-	-	-
BA1810	5	02	02 03 07	502020307	Indennità a personale universitario - Comparto non sanitario - Fondo per fasce, posizioni organizzative e altre indennità	-	-	-
BA1810	5	02	02 03 08	502020308	Indennità a personale universitario - Comparto non sanitario - Fondo per lavoro straordinario e remunerazione di particolari condizioni di disagio, pericolo o danno	-	-	-
BA1810	5	02	02 03 09	502020309	Indennità a personale universitario - Comparto non sanitario - Fondo per Produttività collettiva per il miglioramento dei servizi e il premio della qualità delle prestazioni individuali	-	-	-
BA1810	5	02	02 03 10	502020310	Indennità a personale universitario - Comparto non sanitario - Oneri	-	-	-
BA1880	5	02	02 04 00	502020400	Formazione (esternalizzata e non)	-	-	-
BA1890	5	02	02 04 01	502020401	Formazione (esternalizzata e non) da pubblico	22.911,26	-	22.911,26
BA1900	5	02	02 04 02	502020402	Formazione (esternalizzata e non) da privato	61.056,86	-	61.056,86
BA1910	5	03	00 00 00	503000000	Manutenzione e riparazione (ordinaria externalizzata)	-	-	-
BA1920	5	03	01 00 00	503010000	Manutenzione e riparazione ai fabbricati e loro pertinenze	-	-	-
BA1920	5	03	01 01 00	503010100	Manutenzione e riparazione ai fabbricati e loro pertinenze	-	-	-
BA1920	5	03	01 01 01	503010101	Manutenzione e riparazione ai fabbricati e loro pertinenze -- Terreni	-	-	-
BA1920	5	03	01 01 02	503010102	Manutenzione e riparazione ai fabbricati e loro pertinenze -- Fabbricati strumentali	1.930.164,66	299.736,69	1.630.427,97
BA1920	5	03	01 01 03	503010103	Manutenzione e riparazione ai fabbricati e loro pertinenze -- Fabbricati non strumentali	-	-	-
BA1920	5	03	01 01 04	503010104	Manutenzione e riparazione ai fabbricati e loro pertinenze -- Attività commerciale	3.222,75	-	3.222,75
BA1930	5	03	02 00 00	503020000	Manutenzione e riparazione agli impianti e macchinari	-	-	-
BA1930	5	03	02 01 00	503020100	Manutenzione e riparazione agli impianti e macchinari	-	-	-
BA1930	5	03	02 01 01	503020101	Manutenzione e riparazione agli impianti e macchinari	-	-	-
BA1940	5	03	03 00 00	503030000	Manutenzione e riparazione alle attrezzature sanitarie e scientifiche	-	-	-
BA1940	5	03	03 01 00	503030100	Manutenzione e riparazione alle attrezzature sanitarie e scientifiche	-	-	-
BA1940	5	03	03 01 01	503030101	Manutenzione e riparazione alle attrezzature sanitarie e scientifiche	1.777.832,90	101.449,33	1.676.383,57
BA1940	5	03	03 01 02	503030102	Manutenzione e riparazione alle attrezzature sanitarie e scientifiche -- Attività commerciale	-	-	-
BA1950	5	03	04 00 00	503040000	Manutenzione e riparazione ai mobili e arredi	-	-	-
BA1950	5	03	04 01 00	503040100	Manutenzione e riparazione ai mobili e arredi	-	-	-
BA1950	5	03	04 01 01	503040101	Manutenzione e riparazione ai mobili e arredi	3.906,56	-	3.906,56
BA1960	5	03	05 00 00	503050000	Manutenzione e riparazione agli automezzi	-	-	-

Codice Azienda 204			Periodo di riferimento - Consuntivo 2019			Allegato 8		
COD. MOD. SP/ICE	SOTTOCONTO DA PDC REGIONE (FORMATO "0.00.00.00.00")	SOTTOCONTO AZIENDALE	DESCRIZIONE SOTTOCONTO AZIENDALE	DARE	AVERE	SALDO CO.GE.		
BA1960	5 03 05 01 00	503050100	Manutenzione e riparazione agli automezzi					
BA1960	5 03 05 01 01	503050101	Manutenzione e riparazione agli automezzi	34.130,36	4.396,45	29.733,91		
BA1970	5 03 06 00 00	503060000	Altre manutenzioni e riparazioni					
BA1970	5 03 06 01 00	503060100	Altre manutenzioni e riparazioni					
BA1970	5 03 06 01 01	503060101	Altre manutenzioni e riparazioni	98.528,25	-	98.528,25		
BA1980	5 03 07 00 00	503070000	Manutenzioni e riparazioni da Aziende sanitarie pubbliche della Regione					
BA1980	5 03 07 01 00	503070100	Manutenzioni e riparazioni da Aziende sanitarie pubbliche della Regione					
BA1980	5 03 07 01 01	503070101	Manutenzioni e riparazioni da Aziende sanitarie pubbliche della Regione	-	-	-		
BA1990	5 04 00 00 00	504000000	Godimento di beni di terzi					
BA2000	5 04 01 00 00	504010000	Fitti passivi					
BA2000	5 04 01 01 00	504010100	Fitti passivi - area sanitaria					
BA2000	5 04 01 01 01	504010101	Fitti passivi - area sanitaria	63.531,38	17.059,10	46.472,28		
BA2000	5 04 01 02 00	504010200	Fitti passivi - area non sanitaria					
BA2000	5 04 01 02 01	504010201	Fitti passivi - area non sanitaria					
BA2010	5 04 02 00 00	504020000	Canoni di noleggio					
BA2020	5 04 02 01 00	504020100	Canoni di noleggio - area sanitaria					
BA2020	5 04 02 01 01	504020101	Canoni di noleggio - area sanitaria	1.599.904,43	1.053,00	1.598.851,43		
BA2030	5 04 02 02 00	504020200	Canoni di noleggio - area non sanitaria					
BA2030	5 04 02 02 01	504020201	Canoni di noleggio - area non sanitaria	500.910,81	6.281,28	494.629,53		
BA2040	5 04 03 00 00	504030000	Canoni di leasing					
BA2050	5 04 03 01 00	504030100	Canoni di leasing - area sanitaria					
BA2050	5 04 03 01 01	504030101	Canoni di leasing - area sanitaria					
BA2060	5 04 03 02 00	504030200	Canoni di leasing - area non sanitaria					
BA2060	5 04 03 02 01	504030201	Canoni di leasing - area non sanitaria					
BA2061	5 04 05 00 00	504050000	Canoni di project financing					
BA2061	5 04 05 01 00	504050100	Canoni di project financing					
BA2061	5 04 05 01 01	504050101	Canoni di project financing					
BA2070	5 04 04 00 00	504040000	Locazioni e noleggi da Aziende sanitarie pubbliche della Regione					
BA2070	5 04 04 01 00	504040100	Locazioni e noleggi da Aziende sanitarie pubbliche della Regione					
BA2070	5 04 04 01 01	504040101	Locazioni e noleggi da Aziende sanitarie pubbliche della Regione					
BA2090	5 05 00 00 00	505000000	Personale del ruolo sanitario					
BA2100	5 05 01 00 00	505010000	Costo del personale dirigente medico					
BA2110	5 05 01 01 00	505010100	Costo del personale dirigente medico					
BA2120	5 05 01 01 01	505010101	Costo del personale dirigente medico - tempo indeterminato - Competenze fisse	20.884.584,26	59.709,96	20.824.874,30		

Codice Azienda 204				Periodo di riferimento - Consuntivo 2019				Allegato 8			
COD. MOD. SPICE	SOTTOCONTO DA PDC REGIONE (FORMATO "0.00.00.00.00")			SOTTOCONTO AZIENDALE	DESCRIZIONE SOTTOCONTO AZIENDALE	DARE	AVERE	SALDO CO.GE.			
	5	05	01 01 02								
BA2120	5	05	01 01 02	505010102	Costo del personale dirigente medico - tempo indeterminato - Retribuzione di posizione	8.771.618,22	3.091,95	8.768.526,27			
BA2120	5	05	01 01 03	505010103	Costo del personale dirigente medico - tempo indeterminato - Indennità da particolari condizioni di lavoro	1.810.278,28	369,90	1.809.908,38			
BA2120	5	05	01 01 04	505010104	Costo del personale dirigente medico - tempo indeterminato - Retribuzione di risultato	821.823,49	-	821.823,49			
BA2120	5	05	01 01 05	505010105	Costo del personale dirigente medico - tempo indeterminato - Oneri Sociali	8.435.152,67	16.602,93	8.418.549,74			
BA2120	5	05	01 01 06	505010106	Costo del personale dirigente medico - tempo indeterminato - Accantonamento TFR	232.033,80	187,92	231.845,88			
BA2120	5	05	01 01 07	505010107	Costo del personale dirigente medico - tempo indeterminato - Compensi per attività SUES 118	187.528,00	37.541,00	149.987,00			
BA2120	5	05	01 01 08	505010108	Costo del personale dirigente medico - tempo indeterminato - Oneri sociali su "Compensi per attività SUES 118"	46.281,89	8.935,13	37.346,76			
BA2120	5	05	01 01 09	505010109	Costo del personale dirigente medico - tempo indeterminato - Altri costi del personale	35.461,37	400,60	35.060,77			
BA2120	5	05	01 01 10	505010110	Costo del personale dirigente medico - tempo indeterminato - Attività commerciale	-	-	-			
BA2130	5	05	01 01 11	505010111	Costo del personale dirigente medico - tempo determinato - Competenze fisse	1.914.639,01	8.573,23	1.906.065,78			
BA2130	5	05	01 01 12	505010112	Costo del personale dirigente medico - tempo determinato - Retribuzione di posizione	339.964,86	1.291,14	338.673,72			
BA2130	5	05	01 01 13	505010113	Costo del personale dirigente medico - tempo determinato - Indennità da particolari condizioni di lavoro	172.062,31	488,77	171.573,54			
BA2130	5	05	01 01 14	505010114	Costo del personale dirigente medico - tempo determinato - Retribuzione di risultato	-	-	-			
BA2130	5	05	01 01 15	505010115	Costo del personale dirigente medico - tempo determinato - Oneri Sociali	616.918,70	10.913,34	606.005,36			
BA2130	5	05	01 01 16	505010116	Costo del personale dirigente medico - tempo determinato - Accantonamento TFR	62.675,54	272,78	62.402,76			
BA2130	5	05	01 01 17	505010117	Costo del personale dirigente medico - tempo determinato - Compensi per attività SUES 118	42.155,00	9.135,00	33.020,00			
BA2130	5	05	01 01 18	505010118	Costo del personale dirigente medico - tempo determinato - Oneri sociali su "Compensi per attività SUES 118"	10.396,17	2.174,19	8.221,98			
BA2120	5	05	01 01 19	505010119	Costo del personale dirigente medico - tempo determinato - Altri costi del personale	10.453,08	-	10.453,08			

Codice Azienda 204				Periodo di riferimento - Consuntivo 2019			Allegato 8	
COD. MOD. SPICE	SOTTOCONTO DA PDC REGIONE (FORMATO "0.00.00.00.00")			SOTTOCONTO AZIENDALE	DESCRIZIONE SOTTOCONTO AZIENDALE	DARE	AVERE	SALDO CO.GE.
BA2140	5	05	01	01	20	Costo del personale dirigente medico - altro	-	-
BA2150	5	05	01	02	00	Costo del personale dirigente non medico		
BA2160	5	05	01	02	01	Costo del personale dirigente non medico - tempo indeterminato - Competenze fisse	1.912.172,82	6.822,84
BA2160	5	05	01	02	02	Costo del personale dirigente non medico - tempo indeterminato - Retribuzione di posizione	455.128,26	-
BA2160	5	05	01	02	03	Costo del personale dirigente non medico - tempo indeterminato - Indennità da particolari condizioni di lavoro	60.043,25	-
BA2160	5	05	01	02	04	Costo del personale dirigente non medico - tempo indeterminato - Retribuzione di risultato	110.652,59	-
BA2160	5	05	01	02	05	Costo del personale dirigente non medico - tempo indeterminato - Oneri Sociali	689.103,18	1.624,23
BA2160	5	05	01	02	06	Costo del personale dirigente non medico - tempo indeterminato - Accantonamento TFR	6.098,86	-
BA2160	5	05	01	02	07	Costo del personale dirigente non medico - tempo indeterminato - Compensi per attività SUES 118	-	-
BA2160	5	05	01	02	08	Costo del personale dirigente non medico - tempo indeterminato - Oneri sociali su "Compensi per attività SUES 118"	-	-
BA2160	5	05	01	02	09	Costo del personale dirigente non medico - tempo indeterminato - Altri costi del personale	13.630,86	-
BA2160	5	05	01	02	10	Costo del personale dirigente non medico - tempo indeterminato - Attività commerciale	-	-
BA2170	5	05	01	02	11	Costo del personale dirigente non medico - tempo determinato - Competenze fisse	464.549,52	56,70
BA2170	5	05	01	02	12	Costo del personale dirigente non medico - tempo determinato - Retribuzione di posizione	3.290,06	-
BA2170	5	05	01	02	13	Costo del personale dirigente non medico - tempo determinato - Indennità da particolari condizioni di lavoro	34.279,25	-
BA2170	5	05	01	02	14	Costo del personale dirigente non medico - tempo determinato - Retribuzione di risultato	-	-
BA2170	5	05	01	02	15	Costo del personale dirigente non medico - tempo determinato - Oneri Sociali	127.261,11	3.101,09
BA2170	5	05	01	02	16	Costo del personale dirigente non medico - tempo determinato - Accantonamento TFR	13.001,72	-
BA2170	5	05	01	02	17	Costo del personale dirigente non medico - tempo determinato - Compensi per attività SUES 118	-	-

Codice Azienda 204				Periodo di riferimento - Consuntivo 2019			Allegato 8	
COD. MOD. SPICE	SOTTOCONTO DA PDC REGIONE (FORMATO "0.00.00.00.00")			SOTTOCONTO AZIENDALE	DESCRIZIONE SOTTOCONTO AZIENDALE	DARE	AVERE	SALDO CO.GE.
	5	05	01 02 18					
BA2170	5	05	01 02 18	505010218	Costo del personale dirigente non medico - tempo determinato - Oneri sociali su "Compensi per attività SUES 118"	-	-	-
BA2170	5	05	01 02 19	505010219	Costo del personale dirigente non medico - tempo determinato - Altri costi del personale	2.028,60	-	2.028,60
BA2180	5	05	01 02 20	505010220	Costo del personale dirigente non medico - altro	-	-	-
BA2190	5	05	02 00 00	505020000	Costo del personale comparto ruolo sanitario			
BA2200	5	05	02 01 00	505020100	Costo del personale comparto ruolo sanitario - tempo indeterminato			
BA2200	5	05	02 01 01	505020101	Costo del personale comparto ruolo sanitario - tempo indeterminato - Competenze fisse	20.062.767,70	21.499,79	20.041.267,91
BA2200	5	05	02 01 05	505020105	Costo del personale comparto ruolo sanitario - tempo indeterminato - Oneri Sociali	7.504.434,88	15.148,10	7.489.286,78
BA2200	5	05	02 01 06	505020106	Costo del personale comparto ruolo sanitario - tempo indeterminato - Accantonamento TFR	146.692,07	33,81	146.658,26
BA2200	5	05	02 01 07	505020107	Costo del personale comparto ruolo sanitario - tempo indeterminato - Compensi per attività SUES 118	899.462,50	178.564,50	720.898,00
BA2200	5	05	02 01 08	505020108	Costo del personale comparto ruolo sanitario - tempo indeterminato - Oneri sociali su "Compensi per attività SUES 118"	222.016,17	42.501,20	179.514,97
BA2200	5	05	02 01 09	505020109	Costo del personale comparto ruolo sanitario - tempo indeterminato - Altri costi del personale	195.597,73	720,00	194.877,73
BA2200	5	05	02 01 10	505020110	Costo del personale comparto ruolo sanitario - tempo indeterminato - Attività commerciale	-	-	-
BA2200	5	05	02 01 11	505020111	Costo del personale comparto ruolo sanitario - tempo indeterminato - Fondo premialità e fasce	4.622.878,07	5.302,46	4.617.575,61
BA2200	5	05	02 01 12	505020112	Costo del personale comparto ruolo sanitario - tempo indeterminato - Condizioni di lavoro e incarichi	3.325.989,06	1.163,94	3.324.825,12
BA2210	5	05	02 00 00	505020200	Costo del personale comparto ruolo sanitario - tempo determinato			
BA2210	5	05	02 02 01	505020201	Costo del personale comparto ruolo sanitario - tempo determinato - Competenze fisse	424.738,00	-	424.738,00
BA2210	5	05	02 02 05	505020205	Costo del personale comparto ruolo sanitario - tempo determinato - Oneri Sociali	127.661,94	740,81	126.921,13
BA2210	5	05	02 02 06	505020206	Costo del personale comparto ruolo sanitario - tempo determinato - Accantonamento TFR	12.692,76	-	12.692,76
BA2210	5	05	02 02 07	505020207	Costo del personale comparto ruolo sanitario - tempo determinato - Compensi per attività SUES 118	-	-	-
BA2210	5	05	02 02 08	505020208	Costo del personale comparto ruolo sanitario - tempo determinato - Oneri sociali su "Compensi per attività SUES 118"	-	-	-

Codice Azienda 204				Periodo di riferimento - Consuntivo 2019			Allegato 8			
COD. MOD. SPICE	SOTTOCONTO DA PDC REGIONE (FORMATO "0.00.00.00.00")				SOTTOCONTO AZIENDALE	DESCRIZIONE SOTTOCONTO AZIENDALE	DARE	AVERE	SALDO CO.GE.	
	5	05	02	02						09
BA2210	5	05	02	02	09	505020209	Costo del personale comparto ruolo sanitario - tempo determinato - Altri costi del personale	4.725,20	2.884,31	1.840,89
BA2210	5	05	02	02	10	505020210	Costo del personale comparto ruolo sanitario - tempo determinato - Fondo premialità e fasce	540,18	-	540,18
BA2210	5	05	02	02	11	505020211	Costo del personale comparto ruolo sanitario - tempo determinato - Condizioni di lavoro e incarichi	74.791,69	30,57	74.761,12
BA2220	5	05	02	03	00	505020300	Costo del personale comparto ruolo sanitario - altro			
BA2220	5	05	02	03	01	505020301	Costo del personale comparto ruolo sanitario - altro			
BA2230	5	06	00	00	00	506000000	Personale del ruolo professionale			
BA2240	5	06	01	00	00	506010000	Costo del personale dirigente ruolo professionale			
BA2250	5	06	01	01	00	506010100	Costo del personale dirigente ruolo professionale - tempo indeterminato			
BA2250	5	06	01	01	01	506010101	Costo del personale dirigente professionale - tempo indeterminato - Competenze fisse	132.490,10	105,96	132.384,14
BA2250	5	06	01	01	02	506010102	Costo del personale dirigente professionale - tempo indeterminato - Retribuzione di posizione	83.149,62	-	83.149,62
BA2250	5	06	01	01	03	506010103	Costo del personale dirigente professionale - tempo indeterminato - Indennità da particolari condizioni di lavoro			
BA2250	5	06	01	01	04	506010104	Costo del personale dirigente professionale - tempo indeterminato - Retribuzione di risultato	9.074,46	-	9.074,46
BA2250	5	06	01	01	05	506010105	Costo del personale dirigente professionale - tempo indeterminato - Oneri Sociali	63.529,12	25,24	63.503,88
BA2250	5	06	01	01	06	506010106	Costo del personale dirigente professionale - tempo indeterminato - Accantonamento TFR	1.483,99	-	1.483,99
BA2250	5	06	01	01	07	506010107	Costo del personale dirigente professionale - tempo indeterminato - Altri costi del personale	15.457,75	-	15.457,75
BA2250	5	06	01	01	08	506010108	Costo del personale dirigente professionale - tempo determinato - Attività commerciale			
BA2260	5	06	01	02	00	506010200	Costo del personale dirigente ruolo professionale - tempo determinato			
BA2260	5	06	01	02	01	506010201	Costo del personale dirigente professionale - tempo determinato - Competenze fisse			
BA2260	5	06	01	02	02	506010202	Costo del personale dirigente professionale - tempo determinato - Retribuzione di posizione			
BA2260	5	06	01	02	03	506010203	Costo del personale dirigente professionale - tempo determinato - Indennità da particolari condizioni di lavoro			
BA2260	5	06	01	02	04	506010204	Costo del personale dirigente professionale - tempo determinato - Retribuzione di risultato			

Codice Azienda 204				Periodo di riferimento - Consuntivo 2019			Allegato 8	
COD. MOD. SP/CE	SOTTOCONTO DA PDC REGIONE (FORMATO "0.00.00.00.00")			SOTTOCONTO AZIENDALE	DESCRIZIONE SOTTOCONTO AZIENDALE	DARE	AVERE	SALDO CO.GE.
	5	06	01 02 05					
BA2260	5	06	01 02 05	506010205	Costo del personale dirigente professionale - tempo determinato - Oneri Sociali	-	-	-
BA2260	5	06	01 02 06	506010206	Costo del personale dirigente professionale - tempo determinato - Accantonamento TFR	-	-	-
BA2260	5	06	01 02 07	506010207	Costo del personale dirigente professionale - tempo determinato - Altri costi del personale	-	-	-
BA2270	5	06	01 03 00	506010300	Costo del personale dirigente ruolo professionale - altro	-	-	-
BA2270	5	06	01 03 01	506010301	Costo del personale dirigente ruolo professionale - altro	-	-	-
BA2280	5	06	02 00 00	506020000	Costo del personale comparto ruolo professionale	-	-	-
BA2290	5	06	02 01 00	506020100	Costo del personale comparto ruolo professionale - tempo indeterminato	-	-	-
BA2290	5	06	02 01 01	506020101	Costo del personale comparto ruolo professionale - tempo indeterminato - Competenze fisse	24.413,88	-	24.413,88
BA2290	5	06	02 01 05	506020105	Costo del personale comparto ruolo professionale - tempo indeterminato - Oneri Sociali	7.782,51	-	7.782,51
BA2290	5	06	02 01 06	506020106	Costo del personale comparto ruolo professionale - tempo indeterminato - Accantonamento TFR	-	-	-
BA2290	5	06	02 01 07	506020107	Costo del personale comparto ruolo professionale - tempo indeterminato - Altri costi del personale	-	-	-
BA2290	5	06	02 01 08	506020108	Costo del personale comparto professionale - tempo determinato - Attività commerciale	-	-	-
BA2290	5	06	02 01 10	506020110	Costo del personale comparto ruolo professionale - tempo indeterminato - Fondo premialità e fasce	-	-	-
BA2290	5	06	02 01 11	506020111	Costo del personale comparto ruolo professionale - tempo indeterminato - Condizioni di lavoro e incarichi	929,89	-	929,89
BA2300	5	06	02 02 00	506020200	Costo del personale comparto ruolo professionale - tempo determinato	-	-	-
BA2300	5	06	02 02 01	506020201	Costo del personale comparto ruolo professionale - tempo determinato - Competenze fisse	-	-	-
BA2300	5	06	02 02 05	506020205	Costo del personale comparto ruolo professionale - tempo determinato - Oneri Sociali	-	-	-
BA2300	5	06	02 02 06	506020206	Costo del personale comparto ruolo professionale - tempo determinato - Accantonamento TFR	-	-	-
BA2300	5	06	02 02 07	506020207	Costo del personale comparto ruolo professionale - tempo determinato - Altri costi del personale	-	-	-
BA2300	5	06	02 02 08	506020208	Costo del personale comparto ruolo professionale - tempo determinato - Fondo premialità e fasce	-	-	-

Codice Azienda 204				Periodo di riferimento - Consuntivo 2019			Allegato 8				
COD. MOD. SP/CE	SOTTOCONTO DA PDC REGIONE (FORMATO "0.00.00.00.00")						SOTTOCONTO AZIENDALE	DESCRIZIONE SOTTOCONTO AZIENDALE	DARE	AVERE	SALDO CO.GE.
	5	06	02	02	09	00					
BA2300	5	06	02	02	09	00	506020209	Costo del personale comparto ruolo professionale - tempo determinato - Condizioni di lavoro e incarichi	-	-	-
BA2310	5	06	02	03	00	00	506020300	Costo del personale comparto ruolo professionale - altro			
BA2310	5	06	02	03	01	01	506020301	Costo del personale comparto ruolo professionale - altro			
BA2320	5	07	00	00	00	00	507000000	Personale del ruolo tecnico			
BA2330	5	07	01	00	00	00	507010000	Costo del personale dirigente ruolo tecnico			
BA2340	5	07	01	01	00	00	507010100	Costo del personale dirigente ruolo tecnico - tempo indeterminato			
BA2340	5	07	01	01	01	01	507010101	Costo del personale dirigente tecnico - tempo indeterminato - Competenze fisse	175.364,04	-	175.364,04
BA2340	5	07	01	01	02	02	507010102	Costo del personale dirigente tecnico - tempo indeterminato - Retribuzione di posizione	45.057,63	-	45.057,63
BA2340	5	07	01	01	03	03	507010103	Costo del personale dirigente tecnico - tempo indeterminato - Indennità da particolari condizioni di lavoro	-	-	-
BA2340	5	07	01	01	04	04	507010104	Costo del personale dirigente tecnico - tempo indeterminato - Retribuzione di risultato	7.259,57	-	7.259,57
BA2340	5	07	01	01	05	05	507010105	Costo del personale dirigente tecnico - tempo indeterminato - Oneri Sociali	62.984,93	0,03	62.984,90
BA2340	5	07	01	01	06	06	507010106	Costo del personale dirigente tecnico - tempo indeterminato - Accantonamento TFR	-	-	-
BA2340	5	07	01	01	07	07	507010107	Costo del personale dirigente ruolo tecnico - tempo indeterminato - Altri costi del personale	5.000,00	-	5.000,00
BA2340	5	07	01	01	08	08	507010108	Costo del personale dirigente ruolo tecnico - tempo indeterminato - Attività commerciale	-	-	-
BA2350	5	07	01	02	00	00	507010200	Costo del personale dirigente ruolo tecnico - tempo determinato			
BA2350	5	07	01	02	01	01	507010201	Costo del personale dirigente tecnico - tempo determinato - Competenze fisse			
BA2350	5	07	01	02	02	02	507010202	Costo del personale dirigente tecnico - tempo determinato - Retribuzione di posizione			
BA2350	5	07	01	02	03	03	507010203	Costo del personale dirigente tecnico - tempo determinato - Indennità da particolari condizioni di lavoro			
BA2350	5	07	01	02	04	04	507010204	Costo del personale dirigente tecnico - tempo determinato - Retribuzione di risultato			
BA2350	5	07	01	02	05	05	507010205	Costo del personale dirigente tecnico - tempo determinato - Oneri Sociali			
BA2350	5	07	01	02	06	06	507010206	Costo del personale dirigente tecnico - tempo determinato - Accantonamento TFR			

Codice Azienda 204				Periodo di riferimento - Consuntivo 2019				Allegato 8		
COD. MOD. SP/CE	SOTTOCONTO DA PDC REGIONE (FORMATO "0.00.00.00.00")				SOTTOCONTO AZIENDALE	DESCRIZIONE SOTTOCONTO AZIENDALE	DARE	AVERE	SALDO CO.GE.	
	5	07	02	02						09
BA2390	5	07	02	02	09	507020209	Costo del personale comparto ruolo tecnico - tempo determinato - Altri costi del personale	-	-	-
BA2390	5	07	02	02	10	507020210	Costo del personale comparto ruolo tecnico - tempo determinato - Fondo premialità e fasce	-	-	-
BA2390	5	07	02	02	11	507020211	Costo del personale comparto ruolo tecnico - tempo determinato - Condizioni di lavoro e incarichi	57,30	-	57,30
BA2400	5	07	02	03	00	507020300	Costo del personale comparto ruolo tecnico - altro			
BA2400	5	07	02	03	01	507020301	Costo del personale comparto ruolo tecnico - altro			
BA2410	5	08	00	00	00	508000000	Personale del ruolo amministrativo			
BA2420	5	08	01	00	00	508010000	Costo del personale dirigente ruolo amministrativo			
BA2430	5	08	01	01	00	508010100	Costo del personale dirigente ruolo amministrativo - tempo indeterminato			
BA2430	5	08	01	01	01	508010101	Costo del personale dirigente amministrativo - tempo indeterminato - Competenze fisse	647.006,87	8.489,45	638.517,42
BA2430	5	08	01	01	02	508010102	Costo del personale dirigente amministrativo - tempo indeterminato - Retribuzione di posizione	308.937,45	41,03	308.896,42
BA2430	5	08	01	01	03	508010103	Costo del personale dirigente amministrativo - tempo indeterminato - Indennità da particolari condizioni di lavoro			
BA2430	5	08	01	01	04	508010104	Costo del personale dirigente amministrativo - tempo indeterminato - Retribuzione di risultato	27.223,38	-	27.223,38
BA2430	5	08	01	01	05	508010105	Costo del personale dirigente amministrativo - tempo indeterminato - Oneri Sociali	261.720,29	2.030,28	259.690,01
BA2430	5	08	01	01	06	508010106	Costo del personale dirigente amministrativo - tempo indeterminato - Accantonamento TFR	3.850,86	-	3.850,86
BA2430	5	08	01	01	07	508010107	Costo del personale dirigente ruolo amministrativo - tempo indeterminato - Altri costi del personale	9.655,55	-	9.655,55
BA2430	5	08	01	01	08	508010108	Costo del personale dirigente ruolo amministrativo - tempo indeterminato - Attività commerciale			
BA2440	5	08	01	02	00	508010200	Costo del personale dirigente ruolo amministrativo - tempo determinato			
BA2440	5	08	01	02	01	508010201	Costo del personale dirigente amministrativo - tempo determinato - Competenze fisse			
BA2440	5	08	01	02	02	508010202	Costo del personale dirigente amministrativo - tempo determinato - Retribuzione di posizione			
BA2440	5	08	01	02	03	508010203	Costo del personale dirigente amministrativo - tempo determinato - Indennità da particolari condizioni di lavoro			
BA2440	5	08	01	02	04	508010204	Costo del personale dirigente amministrativo - tempo determinato - Retribuzione di risultato			

Codice Azienda 204				Periodo di riferimento - Consuntivo 2019			Allegato 8	
COD. MOD. SP/CE	SOTTOCONTO DA PDC REGIONE (FORMATO "0.00.00.00.00")			SOTTOCONTO AZIENDALE	DESCRIZIONE SOTTOCONTO AZIENDALE	DARE	AVERE	SALDO CO.GE.
	5	08	01 02 05					
BA2440	5	08	01 02 05	508010205	Costo del personale dirigente amministrativo - tempo determinato - Oneri Sociali	-	-	-
BA2440	5	08	01 02 06	508010206	Costo del personale dirigente amministrativo - tempo determinato - Accantonamento TFR	-	-	-
BA2440	5	08	01 02 07	508010207	Costo del personale dirigente ruolo amministrativo - tempo determinato - Altri costi del personale	-	-	-
BA2450	5	08	01 03 00	508010300	Costo del personale dirigente ruolo amministrativo - altro			
BA2450	5	08	01 03 01	508010301	Costo del personale dirigente ruolo amministrativo - altro			
BA2460	5	08	02 00 00	508020000	Costo del personale comparto ruolo amministrativo			
BA2470	5	08	02 01 00	508020100	Costo del personale comparto ruolo amministrativo - tempo indeterminato			
BA2470	5	08	02 01 01	508020101	Costo del personale comparto ruolo amministrativo - tempo indeterminato - Competenze fisse	4.688.472,67	7.065,28	4.681.407,39
BA2470	5	08	02 01 05	508020105	Costo del personale comparto ruolo amministrativo - tempo indeterminato - Oneri Sociali	1.642.712,84	602,53	1.642.110,31
BA2470	5	08	02 01 06	508020106	Costo del personale comparto ruolo amministrativo - tempo indeterminato - Accantonamento TFR	50.319,54	5,58	50.313,96
BA2470	5	08	02 01 07	508020107	Costo del personale comparto ruolo amministrativo - tempo indeterminato - Compensi per attività SUES 118	-	-	-
BA2470	5	08	02 01 08	508020108	Costo del personale comparto ruolo amministrativo - tempo indeterminato - Oneri sociali su "Compensi per attività SUES 118"	-	-	-
BA2470	5	08	02 01 09	508020109	Costo del personale comparto ruolo amministrativo - tempo indeterminato - Altri costi del personale	106.818,02	-	106.818,02
BA2470	5	08	02 01 10	508020110	Costo del personale comparto ruolo amministrativo - tempo indeterminato - Attività commerciale	4.562,39	-	4.562,39
BA2470	5	08	02 01 11	508020111	Costo del personale comparto ruolo amministrativo - tempo indeterminato - Fondo premialità e fasce	1.093.200,98	7,95	1.093.193,03
BA2470	5	08	02 01 12	508020112	Costo del personale comparto ruolo amministrativo - tempo indeterminato - Condizioni di lavoro e incarichi	327.144,48	0,95	327.143,53
BA2480	5	08	02 00 00	508020200	Costo del personale comparto ruolo amministrativo - tempo determinato			
BA2480	5	08	02 01 01	508020201	Costo del personale comparto ruolo amministrativo - tempo determinato - Competenze fisse	53.438,76	-	53.438,76
BA2480	5	08	02 02 05	508020205	Costo del personale comparto ruolo amministrativo - tempo determinato - Oneri Sociali	14.006,14	-	14.006,14
BA2480	5	08	02 02 06	508020206	Costo del personale comparto ruolo amministrativo - tempo determinato - Accantonamento TFR	1.580,77	-	1.580,77

Codice Azienda 204			Periodo di riferimento - Consuntivo 2019			Allegato 8			
COD. MOD. SP/CE	SOTTOCONTO DA PDC REGIONE (FORMATO "0.00.00.00.00")			SOTTOCONTO AZIENDALE	DESCRIZIONE SOTTOCONTO AZIENDALE	DARE	AVERE	SALDO CO.GE.	
	5	08	02						02
BA2480	5	08	02	02	07	508020207	-	-	-
BA2480	5	08	02	02	08	508020208	-	-	-
BA2480	5	08	02	02	09	508020209	470,49	-	470,49
BA2480	5	08	02	02	10	508020210	-	-	-
BA2480	5	08	02	02	11	508020211	1.981,40	-	1.981,40
BA2490	5	08	02	03	00	508020300			
BA2490	5	08	02	03	01	508020301			
BA2500	5	09	00	00	00	509000000			
BA2510	5	09	01	00	00	509010000			
BA2510	5	09	01	01	00	509010100			
BA2510	5	09	01	01	01	509010101			
BA2510	5	09	01	01	02	509010102	122.512,00	-	122.512,00
BA2510	5	09	01	01	03	509010103	800.430,21	-	800.430,21
BA2510	5	09	01	01	04	509010104	11.655,68	-	11.655,68
BA2520	5	09	02	00	00	509020000	29.329,00	-	29.329,00
BA2520	5	09	02	01	00	509020100			
BA2520	5	09	02	01	01	509020101			
BA2530	5	09	03	00	00	509030000			
BA2540	5	09	03	01	00	509030100			
BA2540	5	09	03	01	01	509030101	140.297,52	-	140.297,52
BA2540	5	09	03	01	02	509030102	-	-	-
BA2540	5	09	03	01	03	509030103	37.694,15	0,05	37.694,10
BA2540	5	09	03	01	04	509030104	67.972,07	-	67.972,07
BA2540	5	09	03	01	05	509030105			
BA2540	5	09	03	01	06	509030106			
BA2540	5	09	03	01	07	509030107	31.051,29	15.277,33	15.773,96
BA2540	5	09	03	01	08	509030108	131.985,80	-	131.985,80
BA2540	5	09	03	01	09	509030109	-	-	-
BA2540	5	09	03	01	10	509030110	35.476,63	0,07	35.476,56
BA2540	5	09	03	01	11	509030111	47.308,48	-	47.308,48
BA2540	5	09	03	01	11	509030111	2.233,40	-	2.233,40

Codice Azienda 204				Periodo di riferimento - Consuntivo 2019			Allegato 8	
COD. MOD. SP/CE	SOTTOCONTO DA PDC REGIONE (FORMATO "0.00.00.00.00")		SOTTOCONTO AZIENDALE	DESCRIZIONE SOTTOCONTO AZIENDALE	DARE	AVERE	SALDO CO.GE.	
BA2540	5	09 03 01 12	509030112	Oneri sociali Collegio Sindacale	964,05	-	964,05	
BA2540	5	09 03 01 13	509030113	Indennità, rimborso spese e oneri sociali OIV	24.990,51	-	24.990,51	
BA2550	5	09 03 02 00	509030200	Altri oneri diversi di gestione				
BA2550	5	09 03 02 01	509030201	Spese legali da decreti ingiuntivi, liti, arbitraggi, risarcimenti e transazioni	318.205,00	23.255,00	294.950,00	
BA2550	5	09 03 02 02	509030202	Spese postali	92.975,00	797,60	92.177,40	
BA2550	5	09 03 02 03	509030203	Spese condominiali				
BA2550	5	09 03 02 04	509030204	Spese per abbonamenti a riviste	29.845,35	2.279,00	27.566,35	
BA2550	5	09 03 02 05	509030205	Spese per canone RAI - TV e internet	1.241,84	-	1.241,84	
BA2550	5	09 03 02 06	509030206	Spese di pubblicità	25.126,86	12.931,64	12.195,22	
BA2550	5	09 03 02 07	509030207	Spese di rappresentanza	275,00		275,00	
BA2550	5	09 03 02 08	509030208	Rimborso spese personale dipendente	106.785,02	-	106.785,02	
BA2550	5	09 03 02 09	509030209	Multe e ammende	17,90	-	17,90	
BA2550	5	09 03 02 10	509030210	Arrotondamenti passivi	31.569,33	31.543,37	25,96	
BA2550	5	09 03 02 11	509030211	Abbuoni e sconti passivi				
BA2550	5	09 03 02 12	509030212	Altri costi - Attività commerciale	750,87	-	750,87	
BA2550	5	09 03 02 13	509030213	Spese per imposta di bollo	10.380,00	6,00	10.374,00	
BA2550	5	09 03 02 14	509030214	Soccombense spese legali				
BA2550	5	09 03 02 99	509030299	Altri oneri diversi di gestione	31.221,88	-	31.221,88	
BA2551	5	09 03 02 15	509030215	Altri oneri diversi di gestione da Aziende sanitarie pubbliche della Regione				
BA2552	5	09 03 02 16	509030216	Altri oneri diversi di gestione - per Autoassicurazione				
BA2570	5	10 00 00 00	510000000	Ammortamenti delle immobilizzazioni immateriali				
BA2570	5	10 01 00 00	510010000	Ammortamenti delle immobilizzazioni immateriali				
BA2570	5	10 01 01 00	510010100	Ammortamenti delle immobilizzazioni immateriali				
BA2570	5	10 01 01 01	510010101	Ammortamenti dei costi di impianto e di ampliamento				
BA2570	5	10 01 01 02	510010102	Ammortamenti dei costi di ricerca e sviluppo				
BA2570	5	10 01 01 03	510010103	Ammortamenti dei diritti di brevetto e di utilizzazione delle opere dell'ingegno	193.122,28	-	193.122,28	
BA2570	5	10 01 01 04	510010104	Ammortamenti dei costi di concessioni, licenze, marchi e diritti simili				
BA2570	5	10 01 01 05	510010105	Ammortamenti dei costi per migliorie su beni di terzi				
BA2570	5	10 01 01 06	510010106	Ammortamenti dei costi di pubblicità				
BA2570	5	10 01 01 07	510010107	Ammortamenti delle altre immobilizzazioni immateriali				
BA2590	5	11 00 00 00	511000000	Ammortamenti dei fabbricati				
BA2600	5	11 01 00 00	511010000	Ammortamenti fabbricati non strumentali (disponibili)				
BA2600	5	11 01 01 00	511010100	Ammortamenti fabbricati non strumentali (disponibili)				

Codice Azienda 204				Periodo di riferimento - Consuntivo 2019			Allegato 8	
COD. MOD. SP/CE	SOTTOCONTO DA PDC REGIONE (FORMATO "0.00.00.00.00")			SOTTOCONTO AZIENDALE	DESCRIZIONE SOTTOCONTO AZIENDALE	DARE	AVERE	SALDO CO.GE.
BA2600	5	11	01	01	511010101	Ammortamenti fabbricati non strumentali (disponibili)	19.778,36	19.778,36
BA2610	5	11	02	00	511020000	Ammortamenti fabbricati strumentali (indisponibili)		
BA2610	5	11	02	01	511020100	Ammortamenti fabbricati strumentali (indisponibili)		
BA2610	5	11	02	01	511020101	Ammortamenti fabbricati strumentali (indisponibili)	3.150.902,20	3.150.902,20
BA2620	5	12	00	00	512000000	Ammortamenti delle altre immobilizzazioni materiali		
BA2620	5	12	01	00	512010000	Ammortamenti delle altre immobilizzazioni materiali		
BA2620	5	12	01	01	512010100	Ammortamenti delle altre immobilizzazioni materiali		
BA2620	5	12	01	01	512010101	Ammortamenti di impianti e macchinari sanitari	44.059,66	44.059,66
BA2620	5	12	01	02	512010102	Ammortamenti di impianti e macchinari non sanitari	83.097,65	83.097,65
BA2620	5	12	01	03	512010103	Ammortamenti di attrezzature sanitarie e scientifiche	1.789.969,75	1.789.969,75
BA2620	5	12	01	04	512010104	Ammortamenti di mobili e arredi	297.420,54	297.420,54
BA2620	5	12	01	05	512010105	Ammortamenti automezzi	38.097,64	38.097,64
BA2620	5	12	01	06	512010106	Ammortamenti autoveicoli		
BA2620	5	12	01	07	512010107	Ammortamenti ambulanze	106.507,84	106.507,84
BA2620	5	12	01	08	512010108	Ammortamenti altri mezzi di trasporto		
BA2620	5	12	01	09	512010109	Ammortamenti macchine ordinarie d'ufficio	1.063,47	1.063,47
BA2620	5	12	01	10	512010110	Ammortamenti attrezzature informatiche	140.337,76	140.337,76
BA2620	5	12	01	11	512010111	Ammortamenti strumentario chirurgico	128.688,79	128.688,79
BA2620	5	12	01	12	512010112	Ammortamenti delle altre immobilizzazioni materiali	80.878,33	80.878,33
BA2640	5	13	00	00	513000000	Svalutazione delle immobilizzazioni immateriali e materiali		
BA2640	5	13	01	00	513010000	Svalutazione delle immobilizzazioni immateriali e materiali		
BA2640	5	13	01	01	513010100	Svalutazione delle immobilizzazioni immateriali e materiali		
BA2640	5	13	01	01	513010101	Svalutazione delle immobilizzazioni immateriali e materiali		
BA2650	5	14	00	00	514000000	Svalutazione dei crediti		
BA2650	5	14	01	00	514010000	Svalutazione dei crediti		
BA2650	5	14	01	01	514010100	Svalutazione dei crediti		
BA2650	5	14	01	01	514010101	Svalutazione dei crediti		
BA2660	5	15	00	00	515000000	Rimanenze iniziali		
BA2670	5	15	01	00	515010000	Rimanenze sanitarie iniziali		
BA2670	5	15	01	01	515010100	Rimanenze sanitarie iniziali		
BA2671	5	15	01	01	515010101	Rimanenze iniziali Medicinali - con AIC- eccetto vaccini, emodervati, ossigeno e mezzi di contrasto	2.411.698,33	2.411.698,33
BA2671	5	15	01	02	515010102	Rimanenze iniziali Mezzi di contrasto per radiologia	29.983,90	29.983,90
BA2671	5	15	01	03	515010103	Rimanenze iniziali Ossigeno - con AIC	441,37	441,37
BA2671	5	15	01	01	515010139	Rimanenze iniziali altri gas medicali con AIC		

Codice Azienda 204				Periodo di riferimento - Consuntivo 2019			Allegato 8	
COD. MOD. SPICE	SOTTOCONTO DA PDC REGIONE (FORMATO "0.00.00.00.00")			SOTTOCONTO AZIENDALE	DESCRIZIONE SOTTOCONTO AZIENDALE	DARE	AVERE	SALDO CO.GE.
	5	15	01 01 04					
BA2671	5	15	01 01 04	515010104	Rimanenze iniziali Emoderivati con AIC- ad eccezione di produzione regionale	72.950,61	-	72.950,61
BA2671	5	15	01 01 05	515010105	Rimanenze iniziali Ossigeno - senza AIC	-	-	-
BA2671	5	15	01 01 06	515010106	Rimanenze iniziali Medicinali - senza AIC- eccetto ossigeno	584,10	-	584,10
BA2671	5	15	01 01 40	515010140	Rimanenze iniziali Emoderivati di produzione regionale da pubblico (Aziende sanitarie pubbliche della Regione) - Mobilità intraregionale	-	-	-
BA2671	5	15	01 01 41	515010141	Rimanenze iniziali Emoderivati di produzione regionale da pubblico (Aziende sanitarie pubbliche della Regione) - Mobilità extraregionale	-	-	-
BA2671	5	15	01 01 42	515010142	Rimanenze iniziali Emoderivati di produzione regionale da altri soggetti	-	-	-
BA2671	5	15	01 01 43	515010143	Rimanenze iniziali Prodotti farmaceutici ed emoderivati da Aziende sanitarie pubbliche della Regione	-	-	-
BA2671	5	15	01 01 33	515010133	Rimanenze iniziali Radiofarmaci con AIC	-	-	-
BA2671	5	15	01 01 34	515010134	Rimanenze iniziali Farmaci PHT - per la distribuzione per conto (DPC)	864.659,66	-	864.659,66
BA2671	5	15	01 01 35	515010135	Rimanenze iniziali Medicinali Esteri	2.353,02	-	2.353,02
BA2671	5	15	01 01 36	515010136	Rimanenze iniziali Formule magistrali ed officinali, compresi i farmaci galenici ed i radio farmaci	200,00	-	200,00
BA2671	5	15	01 01 37	515010137	Rimanenze iniziali altri gas medicali senza AIC	-	-	-
BA2672	5	15	01 01 08	515010108	Rimanenze iniziali Sangue ed emocomponenti da pubblico (Aziende sanitarie pubbliche della Regione) - Mobilità intraregionale	-	-	-
BA2672	5	15	01 01 09	515010109	Rimanenze iniziali Sangue ed emocomponenti da pubblico (Aziende sanitarie pubbliche della Regione) - Mobilità extra Regione	-	-	-
BA2672	5	15	01 01 10	515010110	Rimanenze iniziali Sangue ed emocomponenti da altri soggetti	-	-	-
BA2672	5	15	01 01 44	515010144	Rimanenze iniziali Sangue ed emocomponenti da Aziende sanitarie pubbliche della Regione	-	-	-
BA2673	5	15	01 01 11	515010111	Rimanenze iniziali Dispositivi da somministrazione, prelievo e raccolta (A)	190.289,24	-	190.289,24
BA2673	5	15	01 01 12	515010112	Rimanenze iniziali Presidi medico-chirurgici specialistici (B, G, N, Q, R, U)	405.789,99	-	405.789,99
BA2673	5	15	01 01 13	515010113	Rimanenze iniziali Presidi medico-chirurgici generici (H, M, T01, T02, T03)	563.261,22	0,69	563.260,53
BA2673	5	15	01 01 14	515010114	Rimanenze iniziali Dispositivi per apparato cardiocircolatorio (C)	206.019,46	-	206.019,46
BA2673	5	15	01 01 15	515010115	Rimanenze iniziali Disinfettanti e prodotti per sterilizzazione e dispositivi vari (D, S)	40.762,81	-	40.762,81
BA2673	5	15	01 01 16	515010116	Rimanenze iniziali Materiale per dialisi (F)	74.788,84	-	74.788,84
BA2673	5	15	01 01 17	515010117	Rimanenze iniziali Strumentario chirurgico (K, L)	193.552,72	-	193.552,72
BA2673	5	15	01 01 18	515010118	Rimanenze iniziali Materiale radiografico (Z 13)	27.811,41	-	27.811,41

Codice Azienda 204				Periodo di riferimento - Consuntivo 2019			Allegato 8	
COD. MOD. SPICE	SOTTOCONTO DA PDC REGIONE (FORMATO "0.00.00.00.00")			SOTTOCONTO AZIENDALE	DESCRIZIONE SOTTOCONTO AZIENDALE	DARE	AVERE	SALDO CO.GE.
BA2673	5	15	01 01 19	515010119	Rimanenze iniziali Supporti o ausili tecnici per persone disabili (Y)	69.748,04	-	69.748,04
BA2673	5	15	01 01 20	515010120	Rimanenze iniziali Ausili per incontinenza (T04)	10.661,93	-	10.661,93
BA2673	5	15	01 01 21	515010121	Rimanenze iniziali Dispositivi protesici impiantabili e prodotti per osteosintesi (P)	51.811,86	-	51.811,86
BA2673	5	15	01 01 22	515010122	Rimanenze iniziali Dispositivi vari (V, Z11 e Z12)	278.980,43	-	278.980,43
BA2673	5	15	01 01 23	515010123	Rimanenze iniziali Dispositivi impiantabili attivi (J)	32.115,70	-	32.115,70
BA2673	5	15	01 01 24	515010124	Rimanenze iniziali Reagenti Diagnostici (W1)	473.206,33	-	473.206,33
BA2673	5	15	01 01 25	515010125	Rimanenze iniziali Dispositivi medico diagnostici in vitro (IVD) (W2, W3)	40.105,11	-	40.105,11
BA2673	5	15	01 01 45	515010145	Rimanenze iniziali Dispositivi medici da Aziende sanitarie pubbliche della Regione	-	-	-
BA2674	5	15	01 01 26	515010126	Rimanenze iniziali Prodotti dietetici	95.665,49	-	95.665,49
BA2674	5	15	01 01 46	515010146	Rimanenze iniziali Prodotti dietetici da Aziende sanitarie pubbliche della Regione	-	-	-
BA2675	5	15	01 01 27	515010127	Rimanenze iniziali Materiali per la profilassi (vaccini con AIC)	90,33	-	90,33
BA2675	5	15	01 01 38	515010138	Rimanenze iniziali Materiali per la profilassi (vaccini senza AIC compresi quelli importati dall'estero)	-	-	-
BA2675	5	15	01 01 47	515010147	Rimanenze iniziali Materiali per la profilassi (vaccini) da Aziende sanitarie pubbliche della Regione	-	-	-
BA2676	5	15	01 01 28	515010128	Rimanenze iniziali Prodotti chimici	250,21	-	250,21
BA2676	5	15	01 01 48	515010148	Rimanenze iniziali Prodotti chimici da Aziende sanitarie pubbliche della Regione	-	-	-
BA2677	5	15	01 01 29	515010129	Rimanenze iniziali Farmaci per uso veterinario	16.951,95	-	16.951,95
BA2677	5	15	01 01 30	515010130	Rimanenze iniziali Altri materiali e prodotti per uso veterinario	59.955,97	-	59.955,97
BA2677	5	15	01 01 49	515010149	Rimanenze iniziali Materiali e prodotti per uso veterinario da Aziende sanitarie pubbliche della Regione	-	-	-
BA2678	5	15	01 01 32	515010132	Rimanenze iniziali Altri beni e prodotti sanitari - Attività commerciale	-	-	-
BA2678	5	15	01 01 50	515010150	Rimanenze iniziali Altri beni e prodotti sanitari da Aziende sanitarie pubbliche della Regione	-	-	-
BA2678	5	15	01 01 99	515010199	Rimanenze iniziali Altri beni e prodotti sanitari	10.722,85	-	10.722,85
BA2680	5	15	02 00 00	515020000	Rimanenze non sanitarie iniziali	-	-	-
BA2680	5	15	02 01 00	515020100	Rimanenze non sanitarie iniziali	-	-	-
BA2681	5	15	02 01 01	515020101	Rimanenze iniziali Prodotti alimentari	-	-	-
BA2682	5	15	02 01 02	515020102	Rimanenze iniziali Materiali di guardaroba, di pulizia e di convivenza in genere	151.243,60	-	151.243,60
BA2683	5	15	02 01 03	515020103	Rimanenze iniziali Combustibili carburanti e lubrificanti	13.153,54	-	13.153,54
BA2683	5	15	02 01 08	515020108	Rimanenze iniziali carburanti e lubrificanti ad uso trasporto	-	-	-

Codice Azienda 204			Periodo di riferimento - Consuntivo 2019			Allegato 8		
COD. MOD. SP/CE	SOTTOCONTO DA PDC REGIONE (FORMATO "0.00.00.00.00")			SOTTOCONTO AZIENDALE	DESCRIZIONE SOTTOCONTO AZIENDALE	DARE	AVERE	SALDO CO.GE.
	5	15	02 01 04					
BA2684	5	15	02 01 04	515020104	Rimanenze iniziali Supporti informatici e cancelleria	168.884,05	-	168.884,05
BA2685	5	15	02 01 05	515020105	Rimanenze iniziali Materiale per la manutenzione	43.996,59	-	43.996,59
BA2686	5	15	02 01 06	515020106	Rimanenze iniziali Beni e prodotti non sanitari da Aziende sanitarie pubbliche della Regione	-	-	-
BA2686	5	15	02 01 07	515020107	Rimanenze iniziali Altri beni e prodotti non sanitari - Attività commerciale	-	-	-
BA2686	5	15	02 01 99	515020199	Rimanenze iniziali Altri beni e prodotti non sanitari	117.787,52	-	117.787,52
BA2690	5	16	00 00 00	516000000	Accantonamenti dell'esercizio			
BA2700	5	16	01 00 00	516010000	Accantonamenti per rischi			
BA2700	5	16	01 01 00	516010100	Accantonamenti per rischi			
BA2710	5	16	01 01 01	516010101	Accantonamenti per cause civili ed oneri processuali	1.000.000,00	-	1.000.000,00
BA2720	5	16	01 01 02	516010102	Accantonamenti per contenzioso personale dipendente	100.000,00	-	100.000,00
BA2730	5	16	01 01 03	516010103	Accantonamenti per rischi connessi all'acquisto di prestazioni sanitarie da privato	-	-	-
BA2740	5	16	01 01 04	516010104	Accantonamenti per copertura diretta dei rischi (autoassicurazione)	938.500,00	913,75	937.586,25
BA2740	5	16	01 01 05	516010105	Accantonamenti per copertura diretta dei rischi (autoassicurazione) - Attività commerciale	913,75	-	913,75
BA2741	5	16	01 01 06	516010106	Accantonamenti per franchigia assicurativa	-	-	-
BA2750	5	16	01 01 99	516010199	Altri accantonamenti per rischi	-	-	-
BA2751	5	16	01 01 07	516010107	Accantonamenti per interessi di mora	-	-	-
BA2760	5	16	02 00 00	516020000	Accantonamenti per premio di operosità (SUMAI)			
BA2760	5	16	02 01 00	516020100	Accantonamenti per premio di operosità (SUMAI)			
BA2760	5	16	02 01 01	516020101	Accantonamenti per premio di operosità (SUMAI)	200.000,00	-	200.000,00
BA2770	5	16	03 00 00	516030000	Accantonamenti per quote inutilizzate di contributi vincolati			
BA2771	5	16	03 05 00	516030500	Accantonamenti per quote inutilizzate contributi da Regione per quota FS "finalizzato"			
BA2771	5	16	03 05 01	516030501	Accantonamenti per quote inutilizzate contributi da Regione per quota FS "finalizzato"	671.700,00	-	671.700,00
BA2780	5	16	03 01 00	516030100	Accantonamenti per quote inutilizzate contributi da Regione per quota F.S. vincolato			
BA2780	5	16	03 01 02	516030102	Accantonamenti per quote inutilizzate contributi da Regione per quota Progetti obiettivo di PSN	-	-	-
BA2780	5	16	03 01 03	516030103	Accantonamenti per quote inutilizzate contributi da Regione per quota rinnovo convenzioni L. 133/08	-	-	-
BA2780	5	16	03 01 04	516030104	Accantonamenti per quote inutilizzate contributi da Regione per quota emersione extracomunitari L. 102/09	-	-	-

Codice Azienda 204			Periodo di riferimento - Consuntivo 2019			Allegato 8		
COD. MOD. SPICE	SOTTOCONTO DA PDC REGIONE (FORMATO "0.00.00.00.00")			SOTTOCONTO AZIENDALE	DESCRIZIONE SOTTOCONTO AZIENDALE	DARE	AVERE	SALDO CO.GE.
	5	16	03 01 05					
BA2780	5	16	03 01 05	516030105	Accantonamenti per quote inutilizzate contributi da Regione per quota medicina Penitenziaria Dlvo 230/99	-	-	-
BA2780	5	16	03 01 06	516030106	Accantonamenti per quote inutilizzate contributi da Regione per quota hanseniani L. 31/86	-	-	-
BA2780	5	16	03 01 07	516030107	Accantonamenti per quote inutilizzate contributi da Regione per quota Fibrosi Cistica L. 362/98	-	-	-
BA2780	5	16	03 01 10	516030110	Accantonamenti per quote inutilizzate contributi da Regione per quota Borse studio MG L. 109/88	-	-	-
BA2780	5	16	03 01 11	516030111	Accantonamenti per quote inutilizzate contributi da Regione per quota Veterinaria L. 218/88	-	-	-
BA2780	5	16	03 01 12	516030112	Accantonamenti per quote inutilizzate contributi da Regione per quota Aids L. 135/90	-	-	-
BA2780	5	16	03 01 99	516030199	Accantonamenti per quote inutilizzate contributi da Regione per altre quote FSR vincolato	-	-	-
BA2790	5	16	03 02 00	516030200	Accantonamenti per quote inutilizzate contributi da soggetti pubblici (extra fondo) vincolati	-	-	-
BA2790	5	16	03 02 01	516030201	Accantonamenti per quote inutilizzate contributi da soggetti pubblici (extra fondo) vincolati	920.804,11	-	920.804,11
BA2800	5	16	03 03 00	516030300	Accantonamenti per quote inutilizzate contributi da soggetti pubblici per ricerca	-	-	-
BA2800	5	16	03 03 01	516030301	Accantonamenti per quote inutilizzate contributi da soggetti pubblici per ricerca	-	-	-
BA2810	5	16	03 04 00	516030400	Accantonamenti per quote inutilizzate contributi vincolati da privati	-	-	-
BA2810	5	16	03 04 01	516030401	Accantonamenti per quote inutilizzate contributi vincolati da privati	-	-	-
BA2811	5	16	03 06 00	516030600	Accantonamenti per quote inutilizzate contributi da soggetti privati per ricerca	-	-	-
BA2811	5	16	03 06 01	516030601	Accantonamenti per quote inutilizzate contributi da soggetti privati per ricerca	-	-	-
BA2820	5	16	04 00 00	516040000	Altri accantonamenti	-	-	-

REGIONE SICILIANA
AZIENDA SANITARIA PROVINCIALE DI
ENNA



BILANCIO DI ESERCIZIO
AL 31 DICEMBRE 2019
MODELLO SP

MODELLO DI RILEVAZIONE DELLO STATO PATRIMONIALE ENTI DEL SERVIZIO SANITARIO NAZIONALE

STRUTTURA RILEVATA			
REGIONE	<input type="text" value="9"/>	<input type="text" value="1"/>	<input type="text" value="0"/>

OGGETTO DELLA RILEVAZIONE				
ANNO	<input type="text" value="2"/>	<input type="text" value="0"/>	<input type="text" value="1"/>	<input type="text" value="9"/>
TRIMESTRE	<input type="text" value="1"/>	<input type="text" value="2"/>	<input type="text" value="3"/>	<input type="text" value="4"/>
PREVENTIVO	<input type="text"/>	CONSUNTIVO		<input type="text" value="x"/>

APPROVAZIONE BILANCIO DA PARTE DEL COLLEGIO SINDACALE	
SI	<input type="text"/>
NO	<input type="text"/>

Cons	CODICE	DESCRIZIONE	(Unità di euro)
			IMPORTO
	AAZ999	A) IMMOBILIZZAZIONI	121.689.634
	AAA000	A.I) IMMOBILIZZAZIONI IMMATERIALI	443.752
	AAA010	A.I.1) Costi di impianto e di ampliamento	-
	AAA020	A.I.1.a) Costi di impianto e di ampliamento	-
	AAA030	A.I.1.b) F.do Amm.to costi di impianto e di ampliamento	-
	AAA040	A.I.2) Costi di ricerca e sviluppo	-
	AAA050	A.I.2.a) Costi di ricerca e sviluppo	-
	AAA060	A.I.2.b) F.do Amm.to costi di ricerca e sviluppo	-
	AAA070	A.I.3) Diritti di brevetto e diritti di utilizzazione delle opere d'ingegno	443.752
	AAA080	A.I.3.a) Diritti di brevetto e diritti di utilizzazione delle opere d'ingegno - derivanti dall'attività di ricerca	-
	AAA090	A.I.3.b) F.do Amm.to diritti di brevetto e diritti di utilizzazione delle opere d'ingegno - derivanti dall'attività di ricerca	-
	AAA100	A.I.3.c) Diritti di brevetto e diritti di utilizzazione delle opere d'ingegno - altri	3.403.314
	AAA110	A.I.3.d) F.do Amm.to diritti di brevetto e diritti di utilizzazione delle opere d'ingegno - altri	2.959.562
	AAA120	A.I.4) Immobilizzazioni immateriali in corso e acconti	-
	AAA130	A.I.5) Altre immobilizzazioni immateriali	-
	AAA140	A.I.5.a) Concessioni, licenze, marchi e diritti simili	-
	AAA150	A.I.5.b) F.do Amm.to concessioni, licenze, marchi e diritti simili	-
	AAA160	A.I.5.c) Migliorie su beni di terzi	212.850
	AAA170	A.I.5.d) F.do Amm.to migliorie su beni di terzi	212.850
	AAA180	A.I.5.e) Pubblicità	-
	AAA190	A.I.5.f) F.do Amm.to pubblicità	-
	AAA200	A.I.5.g) Altre immobilizzazioni immateriali	281.605
	AAA210	A.I.5.h) F.do Amm.to altre immobilizzazioni immateriali	281.605
	AAA220	A.I.6) Fondo Svalutazione immobilizzazioni immateriali	-
	AAA230	A.I.6.a) F.do Svalut. Costi di impianto e di ampliamento	-
	AAA240	A.I.6.b) F.do Svalut. Costi di ricerca e sviluppo	-
	AAA250	A.I.6.c) F.do Svalut. Diritti di brevetto e diritti di utilizzazione delle opere d'ingegno	-
	AAA260	A.I.6.d) F.do Svalut. Altre immobilizzazioni immateriali	-
	AAA270	A.II) IMMOBILIZZAZIONI MATERIALI	121.067.280
	AAA280	A.II.1) Terreni	1.562.169
	AAA290	A.II.1.a) Terreni disponibili	1.548.538
	AAA300	A.II.1.b) Terreni indisponibili	13.631
	AAA310	A.II.2) Fabbricati	52.085.532
	AAA320	A.II.2.a) Fabbricati non strumentali (disponibili)	226.225
	AAA330	A.II.2.a.1) Fabbricati non strumentali (disponibili)	659.278
	AAA340	A.II.2.a.2) F.do Amm.to Fabbricati non strumentali (disponibili)	433.053
	AAA350	A.II.2.b) Fabbricati strumentali (indisponibili)	51.859.307
	AAA360	A.II.2.b.1) Fabbricati strumentali (indisponibili)	124.939.025
	AAA370	A.II.2.b.2) F.do Amm.to Fabbricati strumentali (indisponibili)	73.079.718
	AAA380	A.II.3) Impianti e macchinari	329.430
	AAA390	A.II.3.a) Impianti e macchinari	18.439.937
	AAA400	A.II.3.b) F.do Amm.to Impianti e macchinari	18.110.507
	AAA410	A.II.4) Attrezzature sanitarie e scientifiche	5.576.333
	AAA420	A.II.4.a) Attrezzature sanitarie e scientifiche	30.293.410
	AAA430	A.II.4.b) F.do Amm.to Attrezzature sanitarie e scientifiche	24.717.077
	AAA440	A.II.5) Mobili e arredi	597.671
	AAA450	A.II.5.a) Mobili e arredi	8.882.101
	AAA460	A.II.5.b) F.do Amm.to Mobili e arredi	8.284.430
	AAA470	A.II.6) Automezzi	326.796
	AAA480	A.II.6.a) Automezzi	1.659.016
	AAA490	A.II.6.b) F.do Amm.to Automezzi	1.332.220
	AAA500	A.II.7) Oggetti d'arte	4.225
	AAA510	A.II.8) Altre immobilizzazioni materiali	666.194
	AAA520	A.II.8.a) Altre immobilizzazioni materiali	8.229.516
	AAA530	A.II.8.b) F.do Amm.to Altre immobilizzazioni materiali	7.563.322
	AAA540	A.II.9) Immobilizzazioni materiali in corso e acconti	59.918.930
	AAA550	A.II.10) Fondo Svalutazione immobilizzazioni materiali	-
	AAA560	A.II.10.a) F.do Svalut. Terreni	-
	AAA570	A.II.10.b) F.do Svalut. Fabbricati	-
	AAA580	A.II.10.c) F.do Svalut. Impianti e macchinari	-
	AAA590	A.II.10.d) F.do Svalut. Attrezzature sanitarie e scientifiche	-
	AAA600	A.II.10.e) F.do Svalut. Mobili e arredi	-
	AAA610	A.II.10.f) F.do Svalut. Automezzi	-
	AAA620	A.II.10.g) F.do Svalut. Oggetti d'arte	-
	AAA630	A.II.10.h) F.do Svalut. Altre immobilizzazioni materiali	-
	AAA640	A.III) IMMOBILIZZAZIONI FINANZIARIE	178.602
	AAA650	A.III.1) Crediti finanziari	-
	AAA660	A.III.1.a) Crediti finanziari v/Stato	-
	AAA670	A.III.1.b) Crediti finanziari v/Regione	-
	AAA680	A.III.1.c) Crediti finanziari v/partecipate	-
	AAA690	A.III.1.d) Crediti finanziari v/altri	-
	AAA700	A.III.2) Titoli	178.602

	AAA710	A.III.2.a) Partecipazioni	178.602
	AAA720	A.III.2.b) Altri titoli	-
	AAA730	A.III.2.b.1) Titoli di Stato	-
	AAA740	A.III.2.b.2) Altre Obbligazioni	-
	AAA750	A.III.2.b.3) Titoli azionari quotati in Borsa	-
	AAA760	A.III.2.b.4) Titoli diversi	-
	ABZ999	B) ATTIVO CIRCOLANTE	167.815.279
	ABA000	B.I) RIMANENZE	4.879.617
	ABA010	B.I.1) Rimanenze beni sanitari	4.515.481
	ABA020	B.I.1.a) Prodotti farmaceutici ed emoderivati	2.548.535
	ABA030	B.I.1.b) Sangue ed emocomponenti	-
	ABA040	B.I.1.c) Dispositivi medici	1.802.325
	ABA050	B.I.1.d) Prodotti dietetici	36.870
	ABA060	B.I.1.e) Materiali per la profilassi (vaccini)	72
	ABA070	B.I.1.f) Prodotti chimici	207
	ABA080	B.I.1.g) Materiali e prodotti per uso veterinario	110.836
	ABA090	B.I.1.h) Altri beni e prodotti sanitari	16.636
	ABA100	B.I.1.i) Acconti per acquisto di beni e prodotti sanitari	-
	ABA110	B.I.2) Rimanenze beni non sanitari	364.136
	ABA120	B.I.2.a) Prodotti alimentari	-
	ABA130	B.I.2.b) Materiali di guardaroba, di pulizia, e di convivenza in genere	105.559
	ABA140	B.I.2.c) Combustibili, carburanti e lubrificanti	12.084
	ABA150	B.I.2.d) Supporti informatici e cancelleria	126.355
	ABA160	B.I.2.e) Materiale per la manutenzione	62.753
	ABA170	B.I.2.f) Altri beni e prodotti non sanitari	57.385
	ABA180	B.I.2.g) Acconti per acquisto di beni e prodotti non sanitari	-
	ABA190	B.II) CREDITI	57.371.022
	ABA200	B.II.1) Crediti v/Stato	224
SS	ABA201	B.II.1.a) Crediti v/Stato per spesa corrente - FSN indistinto	-
SS	ABA220	B.II.1.b) Crediti v/Stato per spesa corrente - FSN vincolato	-
S	ABA230	B.II.1.c) Crediti v/Stato per mobilità attiva extraregionale	-
	ABA240	B.II.1.d) Crediti v/Stato per mobilità attiva internazionale	-
SS	ABA250	B.II.1.e) Crediti v/Stato per acconto quota fabbisogno sanitario regionale standard	-
SS	ABA260	B.II.1.f) Crediti v/Stato per finanziamento sanitario aggluntivo corrente	-
SS	ABA270	B.II.1.g) Crediti v/Stato per spesa corrente - altro	-
SS	ABA271	B.II.1.h) Crediti v/Stato per spesa corrente per STP (ex D.lgs. 286/98)	-
SS	ABA280	B.II.1.i) Crediti v/Stato per finanziamenti per investimenti	-
	ABA290	B.II.1.j) Crediti v/Stato per ricerca	-
SS	ABA300	B.II.1.j.1) Crediti v/Stato per ricerca corrente - Ministero della Salute	-
SS	ABA310	B.II.1.j.2) Crediti v/Stato per ricerca finalizzata - Ministero della Salute	-
SS	ABA320	B.II.1.j.3) Crediti v/Stato per ricerca - altre Amministrazioni centrali	-
SS	ABA330	B.II.1.j.4) Crediti v/Stato per ricerca - finanziamenti per investimenti	-
	ABA340	B.II.1.k) Crediti v/prefetture	224
	ABA350	B.II.2) Crediti v/Regione o Provincia Autonoma	50.103.071
	ABA360	B.II.2.a) Crediti v/Regione o Provincia Autonoma per spesa corrente	46.417.936
RR	ABA390	B.II.2.a.1) Crediti v/Regione o Provincia Autonoma per quota FSR	40.379.989
R	ABA400	B.II.2.a.2) Crediti v/Regione o Provincia Autonoma per mobilità attiva intraregionale	-
RR	ABA410	B.II.2.a.3) Crediti v/Regione o Provincia Autonoma per mobilità attiva extraregionale	-
RR	ABA420	B.II.2.a.4) Crediti v/Regione o Provincia Autonoma per acconto quota FSR	-
RR	ABA430	B.II.2.a.5) Crediti v/Regione o Provincia Autonoma per finanziamento sanitario aggluntivo corrente LEA	-
RR	ABA440	B.II.2.a.6) Crediti v/Regione o Provincia Autonoma per finanziamento sanitario aggluntivo corrente extra LEA	-
RR	ABA450	B.II.2.a.7) Crediti v/Regione o Provincia Autonoma per spesa corrente - altro	6.026.335
RR	ABA451	B.II.2.a.8) Crediti v/Regione o Provincia Autonoma per spesa corrente - STP (ex D.lgs. 286/98)	11.612
RR	ABA460	B.II.2.a.9) Crediti v/Regione o Provincia Autonoma per ricerca	-
RR	ABA461	B.II.2.a.10) Crediti v/Regione o Provincia Autonoma per mobilità attiva internazionale	-
	ABA470	B.II.2.b) Crediti v/Regione o Provincia Autonoma per versamenti a patrimonio netto	3.685.135
RR	ABA480	B.II.2.b.1) Crediti v/Regione o Provincia Autonoma per finanziamenti per investimenti	3.685.135
RR	ABA490	B.II.2.b.2) Crediti v/Regione o Provincia Autonoma per incremento fondo	-
RR	ABA500	B.II.2.b.3) Crediti v/Regione o Provincia Autonoma per ripiano perdite	-
RR	ABA501	B.II.2.b.4) Crediti v/Regione o Provincia Autonoma per anticipazione ripiano disavanzo programmato dai Piani aziendali di cui all'art. 1, comma 528, L. 208/2015	-
RR	ABA510	B.II.2.b.5) Crediti v/Regione per copertura debiti al 31/12/2005	-
RR	ABA520	B.II.2.b.6) Crediti v/Regione o Provincia Autonoma per ricostituzione risorse da investimenti esercizi precedenti	-
	ABA521	B.II.2.c) Crediti v/Regione o Provincia Autonoma per contributi L. 210/92	-
RR	ABA522	B.II.2.d) Crediti v/Regione o Provincia Autonoma per contributi L. 210/92 - aziende sanitarie	-
	ABA530	B.II.3) Crediti v/Comuni	79.186
	ABA540	B.II.4) Crediti v/Aziende sanitarie pubbliche	1.325.884
	ABA550	B.II.4.a) Crediti v/Aziende sanitarie pubbliche della Regione	1.315.117
R	ABA560	B.II.4.a.1) Crediti v/Aziende sanitarie pubbliche della Regione - per mobilità in compensazione	-
R	ABA570	B.II.4.a.2) Crediti v/Aziende sanitarie pubbliche della Regione - per mobilità non in compensazione	26.293
R	ABA580	B.II.4.a.3) Crediti v/Aziende sanitarie pubbliche della Regione - per altre prestazioni	1.288.824
RR	ABA590	B.II.4.b) Acconto quota FSR da distribuire	-
RR	ABA591	B.II.4.c) Crediti v/Aziende sanitarie pubbliche della Regione per anticipazione ripiano disavanzo programmato dai Piani aziendali di cui all'art. 1, comma 528, L. 208/2015	-
SS	ABA600	B.II.4.d) Crediti v/Aziende sanitarie pubbliche Extraregione	10.767
R	ABA601	B.II.4.e) Crediti v/Aziende sanitarie pubbliche della Regione - per Contributi da Aziende sanitarie pubbliche della Regione o Prov. Aut. (extra fondo)	-
	ABA610	B.II.5) Crediti v/società partecipate e/o enti dipendenti della Regione	190.611
	ABA620	B.II.5.a) Crediti v/enti regionali	190.611
	ABA630	B.II.5.b) Crediti v/sperimentazioni gestionali	-
	ABA640	B.II.5.c) Crediti v/altre partecipate	-
	ABA650	B.II.6) Crediti v/Erario	154.173
	ABA660	B.II.7) Crediti v/altri	5.517.873
	ABA670	B.II.7.a) Crediti v/clienti privati	1.163.203
	ABA680	B.II.7.b) Crediti v/gestioni liquidatorie	31.506
	ABA690	B.II.7.c) Crediti v/altri soggetti pubblici	473.222
	ABA700	B.II.7.d) Crediti v/altri soggetti pubblici per ricerca	-
	ABA710	B.II.7.e) Altri crediti diversi	-
	ABA711	B.II.7.e.1) Altri Crediti diversi	3.032.554
	ABA712	B.II.7.e.2) Note di credito da emettere (diverse)	-

	ABA713	B.II.7.f) Altri Crediti verso erogatori (privati accreditati e convenzionati) di prestazioni sanitarie	-
	ABA714	B.II.7.f.1) Altri Crediti verso erogatori (privati accreditati e convenzionati) di prestazioni sanitarie	817.388
	ABA715	B.II.7.f.2) Note di credito da emettere (privati accreditati e convenzionati)	-
	ABA720	B.III) ATTIVITA' FINANZIARIE CHE NON COSTITUISCONO IMMOBILIZZAZIONI	-
	ABA730	B.III.1) Partecipazioni che non costituiscono immobilizzazioni	-
	ABA740	B.III.2) Altri titoli che non costituiscono immobilizzazioni	-
	ABA750	B.IV) DISPONIBILITA' LIQUIDE	105.564.640
	ABA760	B.IV.1) Cassa	14.965
	ABA770	B.IV.2) Istituto Tesoriere	104.631.965
	ABA780	B.IV.3) Tesoreria Unica	-
	ABA790	B.IV.4) Conto corrente postale	917.710
	ACZ999	C) RATEI E RISCONTI ATTIVI	66.581
	ACA000	C.I) RATEI ATTIVI	-
	ACA010	C.I.1) Ratei attivi	-
R	ACA020	C.I.2) Ratei attivi v/Aziende sanitarie pubbliche della Regione	-
	ACA030	C.II) RISCONTI ATTIVI	66.581
	ACA040	C.II.1) Risconti attivi	66.581
R	ACA050	C.II.2) Risconti attivi v/Aziende sanitarie pubbliche della Regione	-
	AZZ999	D) TOTALE ATTIVO	289.571.494
	ADZ999	E) CONTI D'ORDINE	3.316.411
	ADA000	E.I) CANONI DI LEASING ANCORA DA PAGARE	-
	ADA010	E.II) DEPOSITI CAUZIONALI	-
	ADA020	E.III) BENI IN COMODATO	285.287
	ADA021	E.IV) CANONI DI PROJECT FINANCING ANCORA DA PAGARE	-
	ADA030	E.V) ALTRI CONTI D'ORDINE	3.031.124
	PAZ999	A) PATRIMONIO NETTO	141.283.654
	PAA000	A.I) FONDO DI DOTAZIONE	30.144.651
	PAA010	A.II) FINANZIAMENTI PER INVESTIMENTI	100.256.435
	PAA020	A.II.1) Finanziamenti per beni di prima dotazione	-
	PAA030	A.II.2) Finanziamenti da Stato per investimenti	83.608.303
	PAA040	A.II.2.a) Finanziamenti da Stato per investimenti - ex art. 20 legge 67/88	79.610.474
	PAA050	A.II.2.b) Finanziamenti da Stato per investimenti - ricerca	-
	PAA060	A.II.2.c) Finanziamenti da Stato per investimenti - altro	3.997.829
	PAA070	A.II.3) Finanziamenti da Regione per investimenti	3.088.406
	PAA080	A.II.4) Finanziamenti da altri soggetti pubblici per investimenti	13.103
	PAA090	A.II.5) Finanziamenti per investimenti da rettifica contributi in conto esercizio	13.546.623
	PAA100	A.III) RISERVE DA DONAZIONI E LASCITI VINCOLATI AD INVESTIMENTI	168.901
	PAA110	A.IV) ALTRE RISERVE	-
	PAA120	A.IV.1) Riserve da rivalutazioni	-
	PAA130	A.IV.2) Riserve da plusvalenze da reinvestire	-
	PAA140	A.IV.3) Contributi da reinvestire	-
	PAA150	A.IV.4) Riserve da utili di esercizio destinati ad investimenti	-
	PAA160	A.IV.5) Riserve diverse	-
	PAA170	A.V) CONTRIBUTI PER RIPIANO PERDITE	-
	PAA180	A.V.1) Contributi per copertura debiti al 31/12/2005	-
	PAA190	A.V.2) Contributi per ricostituzione risorse da investimenti esercizi precedenti	-
	PAA200	A.V.3) Altro	-
	PAA210	A.VI) UTILI (PERDITE) PORTATI A NUOVO	10.584.582
	PAA220	A.VII) UTILE (PERDITA) D'ESERCIZIO	129.085
	PBZ999	B) FONDI PER RISCHI E ONERI	39.873.453
	PBA000	B.I) FONDI PER IMPOSTE, ANCHE DIFFERITE	-
	PBA010	B.II) FONDI PER RISCHI	17.314.309
	PBA020	B.II.1) Fondo rischi per cause civili ed oneri processuali	6.671.776
	PBA030	B.II.2) Fondo rischi per contenzioso personale dipendente	250.953
	PBA040	B.II.3) Fondo rischi connessi all'acquisto di prestazioni sanitarie da privato	659.575
	PBA050	B.II.4) Fondo rischi per copertura diretta dei rischi (autoassicurazione)	9.675.067
	PBA051	B.II.5) Fondo rischi per franchigia assicurativa	-
	PBA052	B.II.6) Fondo rischi per interessi di mora	-
	PBA060	B.II.7) Altri fondi rischi	56.938
	PBA070	B.III) FONDI DA DISTRIBUIRE	-
	PBA080	B.III.1) FSR indistinto da distribuire	-
	PBA090	B.III.2) FSR vincolato da distribuire	-
	PBA100	B.III.3) Fondo per riporto disavanzi pregressi	-
	PBA110	B.III.4) Fondo finanziamento sanitario agguintivo corrente LEA	-
	PBA120	B.III.5) Fondo finanziamento sanitario agguintivo corrente extra LEA	-
	PBA130	B.III.6) Fondo finanziamento per ricerca	-
	PBA140	B.III.7) Fondo finanziamento per investimenti	-
	PBA141	B.III.8) Fondo finanziamento sanitario agguintivo corrente (extra fondo) - Risorse aggiuntive da bilancio regionale a titolo di copertura extra LEA	-
	PBA150	B.IV) QUOTE INUTILIZZATE CONTRIBUTI	13.412.315
	PBA151	B.IV.1) Quote inutilizzate contributi da Regione o Prov. Aut. per quota F.S. indistinto finalizzato	4.111.600
	PBA160	B.IV.2) Quote inutilizzate contributi da Regione o Prov. Aut. per quota F.S. vincolato	6.370.854
	PBA170	B.IV.3) Quote inutilizzate contributi vincolati da soggetti pubblici (extra fondo)	2.927.903
	PBA180	B.IV.4) Quote inutilizzate contributi per ricerca	-
	PBA190	B.IV.5) Quote inutilizzate contributi vincolati da privati	1.958
	PBA200	B.V) ALTRI FONDI PER ONERI E SPESE	9.146.829
	PBA210	B.V.1) Fondi integrativi pensione	-
	PBA220	B.V.2) Fondi rinnovi contrattuali	6.308.081
	PBA230	B.V.2.a) Fondo rinnovi contrattuali personale dipendente	3.656.455
	PBA240	B.V.2.b) Fondo rinnovi convenzioni MMG/PLS/MCA	2.166.455
	PBA250	B.V.2.c) Fondo rinnovi convenzioni medici Sumai	485.171
	PBA260	B.V.3) Altri fondi per oneri e spese	2.838.748
	PBA270	B.V.4) Altri Fondi Incentivi funzioni tecniche Art. 113 D.Lgs 50/2016	-
	PCZ999	C) TRATTAMENTO FINE RAPPORTO	2.033.272
	PCA000	C.I) FONDO PER PREMI OPEROSITA' MEDICI SUMAI	2.033.272
	PCA010	C.II) FONDO PER TRATTAMENTO DI FINE RAPPORTO DIPENDENTI	-
	PCA020	C.III) FONDO PER TRATTAMENTI DI QUIESCENZA E SIMILI	-
	PDZ999	D) DEBITI	106.371.645
	PDA000	D.I) DEBITI PER MUTUI PASSIVI	3.059.000
	PDA010	D.II) DEBITI V/STATO	-
S	PDA020	D.II.1) Debiti v/Stato per mobilità passiva extraregionale	-
	PDA030	D.II.2) Debiti v/Stato per mobilità passiva internazionale	-
SS	PDA040	D.II.3) Acconto quota FSR v/Stato	-
SS	PDA050	D.II.4) Debiti v/Stato per restituzione finanziamenti - per ricerca	-

SS	PDA060	D.II.5) Altri debiti v/Stato	-
	PDA070	D.III) DEBITI V/REGIONE O PROVINCIA AUTONOMA	82.863
RR	PDA080	D.III.1) Debiti v/Regione o Provincia Autonoma per finanziamenti - GSA	-
	PDA081	D.III.2) Debiti v/Regione o Provincia Autonoma per finanziamenti	-
R	PDA090	D.III.3) Debiti v/Regione o Provincia Autonoma per mobilità passiva intraregionale	-
RR	PDA100	D.III.4) Debiti v/Regione o Provincia Autonoma per mobilità passiva extraregionale	-
RR	PDA101	D.III.5) Debiti v/Regione o Provincia Autonoma per mobilità passiva internazionale	-
RR	PDA110	D.III.6) Acconto quota FSR da Regione o Provincia Autonoma	-
RR	PDA111	D.III.7) Acconto da Regione o Provincia Autonoma per anticipazione ripiano disavanzo programmato dai Piani aziendali di cui all'art. 1, comma 528, L. 208/2015	-
	PDA112	D.III.8) Debiti v/Regione o Provincia Autonoma per contributi L. 210/92	-
RR	PDA120	D.III.9) Altri debiti v/Regione o Provincia Autonoma - GSA	-
	PDA121	D.III.10) Altri debiti v/Regione o Provincia Autonoma	82.863
	PDA130	D.IV) DEBITI V/COMUNI	3.468.916
	PDA140	D.V) DEBITI V/AZIENDE SANITARIE PUBBLICHE	784.209
	PDA150	D.V.1) Debiti v/Aziende sanitarie pubbliche della Regione	667.382
RR	PDA160	D.V.1.a) Debiti v/Aziende sanitarie pubbliche della Regione - per quota FSR	-
RR	PDA170	D.V.1.b) Debiti v/Aziende sanitarie pubbliche della Regione - per finanziamento sanitario aggluntivo corrente LEA	-
RR	PDA180	D.V.1.c) Debiti v/Aziende sanitarie pubbliche della Regione - per finanziamento sanitario aggluntivo corrente extra LEA	-
R	PDA190	D.V.1.d) Debiti v/Aziende sanitarie pubbliche della Regione - per mobilità In compensazione	-
R	PDA200	D.V.1.e) Debiti v/Aziende sanitarie pubbliche della Regione - per mobilità non In compensazione	139.562
R	PDA210	D.V.1.f) Debiti v/Aziende sanitarie pubbliche della Regione - per altre prestazioni	527.820
RR	PDA211	D.V.1.g) Debiti v/Aziende sanitarie pubbliche della Regione - altre prestazioni per STP	-
R	PDA212	D.V.1.h) Debiti v/Aziende sanitarie pubbliche della Regione - per Contributi da Aziende sanitarie pubbliche della Regione o Prov. Aut. (extra fondo)	-
RR	PDA213	D.V.1.i) Debiti v/Aziende sanitarie pubbliche della Regione - per contributi L. 210/92	-
SS	PDA220	D.V.2) Debiti v/Aziende sanitarie pubbliche Extraregione	116.827
	PDA230	D.V.3) Debiti v/Aziende sanitarie pubbliche della Regione per versamenti c/patrimonio netto	-
RR	PDA231	D.V.3.a) Debiti v/Aziende sanitarie pubbliche della Regione per versamenti c/patrimonio netto - finanziamenti per investimenti	-
RR	PDA232	D.V.3.b) Debiti v/Aziende sanitarie pubbliche della Regione per versamenti c/patrimonio netto - incremento fondo dotazione	-
RR	PDA233	D.V.3.c) Debiti v/Aziende sanitarie pubbliche della Regione per versamenti c/patrimonio netto - ripiano perdite	-
RR	PDA234	D.V.3.d) Debiti v/Aziende sanitarie pubbliche della Regione per anticipazione ripiano disavanzo programmato dai Piani aziendali di cui all'art. 1, comma 528, L. 208/2015	-
RR	PDA235	D.V.3.e) Debiti v/Aziende sanitarie pubbliche della Regione per versamenti c/patrimonio netto - altro	-
	PDA240	D.VI) DEBITI V/ SOCIETA' PARTECIPATE E/O ENTI DIPENDENTI DELLA REGIONE	65.937
	PDA250	D.VI.1) Debiti v/enti regionali	62.118
	PDA260	D.VI.2) Debiti v/sperimentazioni gestionali	3.819
	PDA270	D.VI.3) Debiti v/altre partecipate	-
	PDA280	D.VII) DEBITI V/FORNITORI	37.034.101
	PDA290	D.VII.1) Debiti verso erogatori (privati accreditati e convenzionati) di prestazioni sanitarie	4.944.816
	PDA291	D.VII.1.a) Debiti verso erogatori (privati accreditati e convenzionati) di prestazioni sanitarie	5.930.575
	PDA292	D.VII.1.b) Note di credito da ricevere (privati accreditati e convenzionati)	985.759
	PDA300	D.VII.2) Debiti verso altri fornitori	32.089.285
	PDA301	D.VII.2.a) Debiti verso altri fornitori	36.518.751
	PDA302	D.VII.2.b) Note di credito da ricevere (altri fornitori)	4.429.466
	PDA310	D.VIII) DEBITI V/ISTITUTO TESORIERE	23.880
	PDA320	D.IX) DEBITI TRIBUTARI	8.355.311
	PDA330	D.X) DEBITI V/ISTITUTI PREVIDENZIALI, ASSISTENZIALI E SICUREZZA SOCIALE	12.236.906
	PDA340	D.XI) DEBITI V/ALTRI	41.260.522
	PDA350	D.XI.1) Debiti v/altri finanziatori	-
	PDA360	D.XI.2) Debiti v/dipendenti	31.717.353
	PDA370	D.XI.3) Debiti v/gestioni liquidatorie	1.424.983
	PDA380	D.XI.5) Altri debiti diversi	8.118.186
	PEZ999	E) RATEI E RISCONTI PASSIVI	9.470
	PEA000	E.I) RATEI PASSIVI	-
	PEA010	E.I.1) Ratei passivi	-
R	PEA020	E.I.2) Ratei passivi v/Aziende sanitarie pubbliche della Regione	-
	PEA030	E.II) RISCONTI PASSIVI	9.470
	PEA040	E.II.1) Risconti passivi	9.470
R	PEA050	E.II.2) Risconti passivi v/Aziende sanitarie pubbliche della Regione	-
	PEA060	E.II.3) Risconti passivi - in attuazione dell'art.79, comma 1 sexies lettera c), del D.L. 112/2008, convertito con legge 133/2008 e della legge 23 dicembre 2009 n. 191	-
	PZZ999	F) TOTALE PASSIVO E PATRIMONIO NETTO	289.571.494
	PFZ999	G) CONTI D'ORDINE	3.316.411
	PFA000	G.I) CANONI DI LEASING ANCORA DA PAGARE	-
	PFA010	G.II) DEPOSITI CAUZIONALI	-
	PFA020	G.III) BENI IN COMODATO	285.287
	PFA021	G.IV) CANONI DI PROJECT FINANCING ANCORA DA PAGARE	-
	PFA030	G.V) ALTRI CONTI D'ORDINE	3.031.124

Enna 13/07/2020

Il Responsabile del Servizio Economico Finanziario e Patrimoniale
Dra.ssa Ornella Monasteri

Il Direttore Amministrativo
Dr.ssa Sabrina Cillio

Il Direttore Generale
Dr. Francesco Indica

Cens	CODICE	VOCE NUOVO MODELLO SP	2018	Consuntivo		
	AAZ999	A) IMMOBILIZZAZIONI	2018	Consuntivo	0	122.603
	AAA000	A.I) IMMOBILIZZAZIONI IMMATERIALI	2018	Consuntivo	0	514
	AAA010	A.I.1) Costi di impianto e di ampliamento	2018	Consuntivo	0	0
	AAA020	A.I.1.a) Costi di impianto e di ampliamento	2018	Consuntivo	0	0
	AAA030	A.I.1.b) F.do Amm.to costi di impianto e di ampliamento	2018	Consuntivo	0	0
	AAA040	A.I.2) Costi di ricerca e sviluppo	2018	Consuntivo	0	0
	AAA050	A.I.2.a) Costi di ricerca e sviluppo	2018	Consuntivo	0	0
	AAA060	A.I.2.b) F.do Amm.to costi di ricerca e sviluppo	2018	Consuntivo	0	0
	AAA070	A.I.3) Diritti di brevetto e diritti di utilizzazione delle opere d'ingegno	2018	Consuntivo	0	514
	AAA080	A.I.3.a) Diritti di brevetto e diritti di utilizzazione delle opere d'ingegno - derivanti dall'attività di ricerca	2018	Consuntivo	0	0
	AAA090	A.I.3.b) F.do Amm.to diritti di brevetto e diritti di utilizzazione delle opere d'ingegno - derivanti dall'attività di ricerca	2018	Consuntivo	0	0
	AAA100	A.I.3.c) Diritti di brevetto e diritti di utilizzazione delle opere d'ingegno - altri	2018	Consuntivo	3.280	3.280
	AAA110	A.I.3.d) F.do Amm.to diritti di brevetto e diritti di utilizzazione delle opere d'ingegno - altri	2018	Consuntivo	2.766	2.766
	AAA120	A.I.4) Immobilizzazioni immateriali in corso e accenti	2018	Consuntivo	0	0
	AAA130	A.I.5) Altre immobilizzazioni immateriali	2018	Consuntivo	0	0
	AAA140	A.I.5.a) Concessioni, licenze, marchi e diritti simili	2018	Consuntivo	0	0
	AAA150	A.I.5.b) F.do Amm.to concessioni, licenze, marchi e diritti simili	2018	Consuntivo	0	0
	AAA160	A.I.5.c) Migliorie su beni di terzi	2018	Consuntivo	213	213
	AAA170	A.I.5.d) F.do Amm.to migliorie su beni di terzi	2018	Consuntivo	213	213
	AAA180	A.I.5.e) Pubblicità	2018	Consuntivo	0	0
	AAA190	A.I.5.f) F.do Amm.to pubblicità	2018	Consuntivo	0	0
	AAA200	A.I.5.g) Altre immobilizzazioni immateriali	2018	Consuntivo	282	282
	AAA210	A.I.5.h) F.do Amm.to altre immobilizzazioni immateriali	2018	Consuntivo	282	282
	AAA220	A.I.6) Fondo Svalutazione immobilizzazioni immateriali	2018	Consuntivo	0	0
	AAA230	A.I.6.a) F.do Svalut. Costi di impianto e di ampliamento	2018	Consuntivo	0	0
	AAA240	A.I.6.b) F.do Svalut. Costi di ricerca e sviluppo	2018	Consuntivo	0	0
	AAA250	A.I.6.c) F.do Svalut. Diritti di brevetto e diritti di utilizzazione delle opere d'ingegno	2018	Consuntivo	0	0
	AAA260	A.I.6.d) F.do Svalut. Altre immobilizzazioni immateriali	2018	Consuntivo	0	0
	AAA270	A.II) IMMOBILIZZAZIONI MATERIALI	2018	Consuntivo	0	121.910
	AAA280	A.II.1) Terreni	2018	Consuntivo	0	1.563
	AAA290	A.II.1.a) Terreni disponibili	2018	Consuntivo	1.549	1.549
	AAA300	A.II.1.b) Terreni indisponibili	2018	Consuntivo	14	14
	AAA310	A.II.2) Fabbricati	2018	Consuntivo	0	54.993
	AAA320	A.II.2.a) Fabbricati non strumentali (disponibili)	2018	Consuntivo	0	246
	AAA330	A.II.2.a.1) Fabbricati non strumentali (disponibili)	2018	Consuntivo	659	659
	AAA340	A.II.2.a.2) F.do Amm.to Fabbricati non strumentali (disponibili)	2018	Consuntivo	413	413
	AAA350	A.II.2.b) Fabbricati strumentali (disponibili)	2018	Consuntivo	0	54.747
	AAA360	A.II.2.b.1) Fabbricati strumentali (disponibili)	2018	Consuntivo	124.676	124.676
	AAA370	A.II.2.b.2) F.do Amm.to Fabbricati strumentali (disponibili)	2018	Consuntivo	69.929	69.929
	AAA380	A.II.3) Impianti e macchinari	2018	Consuntivo	0	446
	AAA390	A.II.3.a) Impianti e macchinari	2018	Consuntivo	18.449	18.449
	AAA400	A.II.3.b) F.do Amm.to Impianti e macchinari	2018	Consuntivo	18.003	18.003
	AAA410	A.II.4) Attrezzature sanitarie e scientifiche	2018	Consuntivo	0	4.261
	AAA420	A.II.4.a) Attrezzature sanitarie e scientifiche	2018	Consuntivo	27.188	27.188
	AAA430	A.II.4.b) F.do Amm.to Attrezzature sanitarie e scientifiche	2018	Consuntivo	22.927	22.927
	AAA440	A.II.5) Mobili e arredi	2018	Consuntivo	0	628
	AAA450	A.II.5.a) Mobili e arredi	2018	Consuntivo	8.618	8.618
	AAA460	A.II.5.b) F.do Amm.to Mobili e arredi	2018	Consuntivo	7.993	7.993
	AAA470	A.II.6) Automezzi	2018	Consuntivo	0	327
	AAA480	A.II.6.a) Automezzi	2018	Consuntivo	1.515	1.515
	AAA490	A.II.6.b) F.do Amm.to Automezzi	2018	Consuntivo	1.188	1.188
	AAA500	A.II.7) Oggetti d'arte	2018	Consuntivo	4	4
	AAA510	A.II.8) Altre immobilizzazioni materiali	2018	Consuntivo	0	327
	AAA520	A.II.8.a) Altre immobilizzazioni materiali	2018	Consuntivo	7.554	7.554
	AAA530	A.II.8.b) F.do Amm.to Altre immobilizzazioni materiali	2018	Consuntivo	7.227	7.227
	AAA540	A.II.9) Immobilizzazioni materiali in corso e accenti	2018	Consuntivo	59.364	59.364
	AAA550	A.II.10) Fondo Svalutazione immobilizzazioni materiali	2018	Consuntivo	0	0
	AAA560	A.II.10.a) F.do Svalut. Terreni	2018	Consuntivo	0	0
	AAA570	A.II.10.b) F.do Svalut. Fabbricati	2018	Consuntivo	0	0
	AAA580	A.II.10.c) F.do Svalut. Impianti e macchinari	2018	Consuntivo	0	0
	AAA590	A.II.10.d) F.do Svalut. Attrezzature sanitarie e scientifiche	2018	Consuntivo	0	0
	AAA600	A.II.10.e) F.do Svalut. Mobili e arredi	2018	Consuntivo	0	0
	AAA610	A.II.10.f) F.do Svalut. Automezzi	2018	Consuntivo	0	0
	AAA620	A.II.10.g) F.do Svalut. Oggetti d'arte	2018	Consuntivo	0	0
	AAA630	A.II.10.h) F.do Svalut. Altre immobilizzazioni materiali	2018	Consuntivo	0	0
	AAA640	A.III) IMMOBILIZZAZIONI FINANZIARIE	2018	Consuntivo	0	179
	AAA650	A.III.1) Crediti finanziari	2018	Consuntivo	0	0
	AAA660	A.III.1.a) Crediti finanziari v/ Stato	2018	Consuntivo	0	0
	AAA670	A.III.1.b) Crediti finanziari v/ Regione	2018	Consuntivo	0	0
	AAA680	A.III.1.c) Crediti finanziari v/ partecipate	2018	Consuntivo	0	0
	AAA690	A.III.1.d) Crediti finanziari v/ altri	2018	Consuntivo	0	0
	AAA700	A.III.2) Titoli	2018	Consuntivo	0	179
	AAA710	A.III.2.a) Partecipazioni	2018	Consuntivo	179	179
	AAA720	A.III.2.b) Altri titoli	2018	Consuntivo	0	0
	AAA730	A.III.2.b.1) Titoli di Stato	2018	Consuntivo	0	0
	AAA740	A.III.2.b.2) Altre Obbligazioni	2018	Consuntivo	0	0
	AAA750	A.III.2.b.3) Titoli azionari quotati in Borsa	2018	Consuntivo	0	0
	AAA760	A.III.2.b.4) Titoli diversi	2018	Consuntivo	0	0
	ABZ999	B) ATTIVO CIRCOLANTE	2018	Consuntivo	0	170.848
	ABA000	B.I) RIMANENZE	2018	Consuntivo	0	6.721
	ABA010	B.I.1) Rimanenze beni sanitari	2018	Consuntivo	0	6.226
	ABA020	B.I.1.a) Prodotti farmaceutici ed emoderivati	2018	Consuntivo	3.383	3.383
	ABA030	B.I.1.b) Sangue ed emocomponenti	2018	Consuntivo	0	0
	ABA040	B.I.1.c) Dispositivi medici	2018	Consuntivo	2.659	2.659
	ABA050	B.I.1.d) Prodotti dietetici	2018	Consuntivo	96	96
	ABA060	B.I.1.e) Materiali per la profilassi (vaccini)	2018	Consuntivo	0	0
	ABA070	B.I.1.f) Prodotti chimici	2018	Consuntivo	0	0
	ABA080	B.I.1.g) Materiali e prodotti per uso veterinario	2018	Consuntivo	77	77
	ABA090	B.I.1.h) Altri beni e prodotti sanitari	2018	Consuntivo	11	11
	ABA100	B.I.1.i) Accenti per acquisto di beni e prodotti sanitari	2018	Consuntivo	0	0

re

Q

Cons	CODICE	VOCE NUOVO MODELLO SP	2018	Consuntivo	0	
	ABA110	B.I.2) Rimanenza beni non sanitari	2018	Consuntivo	0	498
	ABA120	B.I.2.a) Prodotti alimentari	2018	Consuntivo	0	0
	ABA130	B.I.2.b) Materiali di guardaroba, di pulizia, e di convivenza in genere	2018	Consuntivo	151	151
	ABA140	B.I.2.c) Combustibili, carburanti e lubrificanti	2018	Consuntivo	13	13
	ABA150	B.I.2.d) Supporti informatici e cancelleria	2018	Consuntivo	169	169
	ABA160	B.I.2.e) Materiale per la manutenzione	2018	Consuntivo	44	44
	ABA170	B.I.2.f) Altri beni e prodotti non sanitari	2018	Consuntivo	118	118
	ABA180	B.I.2.g) Acconti per acquisto di beni e prodotti non sanitari	2018	Consuntivo	0	0
	ABA190	B.II) CREDITI	2018	Consuntivo	0	47.632
	ABA200	B.II.1) Crediti v/Stato	2018	Consuntivo	0	12
SS	ABA210	B.II.1.a) Crediti v/Stato per spesa corrente - Integrazione a norma del D.L. 56/2000	2018	Consuntivo	0	0
SS	ABA220	B.II.1.b) Crediti v/Stato per spesa corrente - FSN	2018	Consuntivo	0	0
S	ABA230	B.II.1.c) Crediti v/Stato per mobilità attiva extraregionale	2018	Consuntivo	0	0
	ABA240	B.II.1.d) Crediti v/Stato per mobilità attiva internazionale	2018	Consuntivo	0	0
SS	ABA250	B.II.1.e) Crediti v/Stato per acconto quota fabbisogno sanitario regionale standard	2018	Consuntivo	0	0
SS	ABA260	B.II.1.f) Crediti v/Stato per finanziamento sanitario aggiuntivo corrente	2018	Consuntivo	0	0
SS	ABA270	B.II.1.g) Crediti v/Stato per spesa corrente - altro	2018	Consuntivo	0	0
SS	ABA280	B.II.1.h) Crediti v/Stato per finanziamenti per investimenti	2018	Consuntivo	0	0
	ABA290	B.II.1.i) Crediti v/Stato per ricerca	2018	Consuntivo	0	0
SS	ABA300	B.II.1.l) Crediti v/Stato per ricerca corrente - Ministero della Salute	2018	Consuntivo	0	0
SS	ABA310	B.II.1.l.2) Crediti v/Stato per ricerca finalizzata - Ministero della Salute	2018	Consuntivo	0	0
SS	ABA320	B.II.1.l.3) Crediti v/Stato per ricerca - altre Amministrazioni centrali	2018	Consuntivo	0	0
SS	ABA330	B.II.1.l.4) Crediti v/Stato per ricerca - finanziamenti per investimenti	2018	Consuntivo	0	0
	ABA340	B.II.1.l) Crediti v/prefetture	2018	Consuntivo	12	12
	ABA350	B.II.2) Crediti v/Regione o Provincia Autonoma	2018	Consuntivo	0	40.259
	ABA360	B.II.2.a) Crediti v/Regione o Provincia Autonoma per spesa corrente	2018	Consuntivo	0	36.530
RR	ABA370	B.II.2.a.1) Crediti v/Regione o Provincia Autonoma per spesa corrente - IRAP	2018	Consuntivo	0	0
RR	ABA380	B.II.2.a.2) Crediti v/Regione o Provincia Autonoma per spesa corrente - Addizionale IRPEF	2018	Consuntivo	0	0
RR	ABA390	B.II.2.a.3) Crediti v/Regione o Provincia Autonoma per quota FSR	2018	Consuntivo	34.347	34.347
R	ABA400	B.II.2.a.4) Crediti v/Regione o Provincia Autonoma per mobilità attiva intraregionale	2018	Consuntivo	0	0
S	ABA410	B.II.2.a.5) Crediti v/Regione o Provincia Autonoma per mobilità attiva extraregionale	2018	Consuntivo	0	0
RR	ABA420	B.II.2.a.6) Crediti v/Regione o Provincia Autonoma per acconto quota FSR	2018	Consuntivo	0	0
RR	ABA430	B.II.2.a.7) Crediti v/Regione o Provincia Autonoma per finanziamento sanitario aggiuntivo corrente LEA	2018	Consuntivo	0	0
RR	ABA440	B.II.2.a.8) Crediti v/Regione o Provincia Autonoma per finanziamento sanitario aggiuntivo corrente extra LEA	2018	Consuntivo	0	0
RR	ABA450	B.II.2.a.9) Crediti v/Regione o Provincia Autonoma per spesa corrente - altro	2018	Consuntivo	2.183	2.183
RR	ABA460	B.II.2.a.10) Crediti v/Regione o Provincia Autonoma per ricerca	2018	Consuntivo	0	0
	ABA470	B.II.2.b) Crediti v/Regione o Provincia Autonoma per versamenti a patrimonio netto	2018	Consuntivo	0	3.739
RR	ABA480	B.II.2.b.1) Crediti v/Regione o Provincia Autonoma per finanziamenti per investimenti	2018	Consuntivo	3.739	3.739
RR	ABA490	B.II.2.b.2) Crediti v/Regione o Provincia Autonoma per incremento fondo dotazione	2018	Consuntivo	0	0
RR	ABA500	B.II.2.b.3) Crediti v/Regione o Provincia Autonoma per ripiano perdite	2018	Consuntivo	0	0
RR	ABA510	B.II.2.b.4) Crediti v/Regione per copertura debiti al 31/12/2005	2018	Consuntivo	0	0
RR	ABA520	B.II.2.b.5) Crediti v/Regione o Prov. Autonoma per ricostituzione risorse da inv. Es. precedenti	2018	Consuntivo	0	0
	ABA530	B.II.3) Crediti v/Comuni	2018	Consuntivo	81	81
	ABA540	B.II.4) Crediti v/Aziende sanitarie pubbliche	2018	Consuntivo	0	1.351
	ABA550	B.II.4.a) Crediti v/Aziende sanitarie pubbliche della Regione	2018	Consuntivo	0	1.340
R	ABA560	B.II.4.a.1) Crediti v/Aziende sanitarie pubbliche della Regione - per mobilità in compensazione	2018	Consuntivo	0	0
RR	ABA570	B.II.4.a.2) Crediti v/Aziende sanitarie pubbliche della Regione - per mobilità non in compensazione	2018	Consuntivo	26	26
RR	ABA580	B.II.4.a.3) Crediti v/Aziende sanitarie pubbliche della Regione - per altre prestazioni	2018	Consuntivo	1.314	1.314
RR	ABA590	B.II.4.b) Acconto quota FSR da distribuire	2018	Consuntivo	0	0
S	ABA600	B.II.4.c) Crediti v/Aziende sanitarie pubbliche Extraregione	2018	Consuntivo	11	11
	ABA610	B.II.5) Crediti v/società partecipate e/o enti dipendenti della Regione	2018	Consuntivo	0	195
	ABA620	B.II.5.a) Crediti v/enti regionali	2018	Consuntivo	195	195
	ABA630	B.II.5.b) Crediti v/sperimentazioni gestionali	2018	Consuntivo	0	0
	ABA640	B.II.5.c) Crediti v/altre partecipate	2018	Consuntivo	0	0
	ABA650	B.II.6) Crediti v/Erario	2018	Consuntivo	50	50
	ABA660	B.II.7) Crediti v/altri	2018	Consuntivo	0	5.674
	ABA670	B.II.7.a) Crediti v/clienti privati	2018	Consuntivo	1.139	1.139
	ABA680	B.II.7.b) Crediti v/gestioni liquidatorie	2018	Consuntivo	32	32
	ABA690	B.II.7.c) Crediti v/altri soggetti pubblici	2018	Consuntivo	475	475
	ABA700	B.II.7.d) Crediti v/altri soggetti pubblici per ricerca	2018	Consuntivo	0	0
	ABA710	B.II.7.e) Altri crediti diversi	2018	Consuntivo	4.028	4.028
	ABA720	B.III) ATTIVITA' FINANZIARIE CHE NON COSTITUISCONO IMMOBILIZZAZIONI	2018	Consuntivo	0	0
	ABA730	B.III.1) Partecipazioni che non costituiscono immobilizzazioni	2018	Consuntivo	0	0
	ABA740	B.III.2) Altri titoli che non costituiscono immobilizzazioni	2018	Consuntivo	0	0
	ABA750	B.IV) DISPONIBILITA' LIQUIDE	2018	Consuntivo	0	116.498
	ABA760	B.IV.1) Cassa	2018	Consuntivo	18	18
	ABA770	B.IV.2) Istituto Tesoriere	2018	Consuntivo	115.635	115.635
	ABA780	B.IV.3) Tesoreria Unica	2018	Consuntivo	0	0
	ABA790	B.IV.4) Conto corrente postale	2018	Consuntivo	842	842
	ACZ999	C) RATEI E RISCONTI ATTIVI	2018	Consuntivo	0	88
	ACA000	C.I) RATEI ATTIVI	2018	Consuntivo	0	0
	ACA010	C.I.1) Ratei attivi	2018	Consuntivo	0	0
R	ACA020	C.I.2) Ratei attivi v/Aziende sanitarie pubbliche della Regione	2018	Consuntivo	0	0
	ACA030	C.II) RISCONTI ATTIVI	2018	Consuntivo	0	88
	ACA040	C.II.1) Risconti attivi	2018	Consuntivo	88	88
R	ACA050	C.II.2) Risconti attivi v/Aziende sanitarie pubbliche della Regione	2018	Consuntivo	0	0
	ADZ999	D) CONTI D'ORDINE	2018	Consuntivo	0	3.316
	ADA000	D.I) CANONI DI LEASING ANCORA DA PAGARE	2018	Consuntivo	0	0
	ADA010	D.II) DEPOSITI CAUZIONALI	2018	Consuntivo	0	0
	ADA020	D.III) BENI IN COMODATO	2018	Consuntivo	285	285
	ADA030	D.IV) ALTRI CONTI D'ORDINE	2018	Consuntivo	3.031	3.031
	PAZ999	A) PATRIMONIO NETTO	2018	Consuntivo	0	138.188
	PAA000	A.I) FONDO DI DOTAZIONE	2018	Consuntivo	30.145	30.145
	PAA010	A.II) FINANZIAMENTI PER INVESTIMENTI	2018	Consuntivo	0	97.236
	PAA020	A.II.1) Finanziamenti per beni di prima dotazione	2018	Consuntivo	0	0
	PAA030	A.II.2) Finanziamenti da Stato per investimenti	2018	Consuntivo	0	85.473
	PAA040	A.II.2.a) Finanziamenti da Stato per investimenti - ex art. 20 legge 67/88	2018	Consuntivo	81.475	81.473
	PAA050	A.II.2.b) Finanziamenti da Stato per investimenti - ricerca	2018	Consuntivo	0	0
	PAA060	A.II.2.c) Finanziamenti da Stato per investimenti - altro	2018	Consuntivo	3.998	3.998

pe

Cons	CODICE	VOCE NUOVO MODELLO SP	2018	Consuntivo	2018	Consuntivo
	FAA070	A.II.3) Finanziamenti da Regione per investimenti	2018	Consuntivo	3.088	3.088
	FAA080	A.II.4) Finanziamenti da altri soggetti pubblici per investimenti	2018	Consuntivo	22	22
	FAA090	A.II.5) Finanziamenti per investimenti da rettifica contributi in conto esercizio	2018	Consuntivo	8.653	8.653
	FAA100	A.III) RISERVE DA DONAZIONI E LASCITI VINCOLATI AD INVESTIMENTI	2018	Consuntivo	222	222
	FAA110	A.IV) ALTRE RISERVE	2018	Consuntivo	0	0
	FAA120	A.IV.1) Riserve da rivalutazioni	2018	Consuntivo	0	0
	FAA130	A.IV.2) Riserve da plusvalenze da reinvestire	2018	Consuntivo	0	0
	FAA140	A.IV.3) Contributi da reinvestire	2018	Consuntivo	0	0
	FAA150	A.IV.4) Riserve da utili di esercizio destinati ad investimenti	2018	Consuntivo	0	0
	FAA160	A.IV.5) Riserve diverse	2018	Consuntivo	0	0
	FAA170	A.V) CONTRIBUTI PER RIPIANO PERDITE	2018	Consuntivo	0	0
	FAA180	A.V.1) Contributi per copertura debiti al 31/12/2005	2018	Consuntivo	0	0
	FAA190	A.V.2) Contributi per ricostituzione risorse da investimenti esercizi precedenti	2018	Consuntivo	0	0
	FAA200	A.V.3) Altro	2018	Consuntivo	0	0
	FAA210	A.VI) UTILI (PERDITE) PORTATI A NUOVO	2018	Consuntivo	10.436	10.436
	FAA220	A.VII) UTILE (PERDITA) D'ESERCIZIO	2018	Consuntivo	149	149
	FBZ999	B) FONDI PER RISCHI E ONERI	2018	Consuntivo	0	42.435
	FBA000	B.I) FONDI PER IMPOSTE, ANCHE DIFFERITE	2018	Consuntivo	0	0
	FBA010	B.II) FONDI PER RISCHI	2018	Consuntivo	0	19.459
	FBA020	B.II.1) Fondo rischi per cause civili ed oneri processuali	2018	Consuntivo	9.179	9.179
	FBA030	B.II.2) Fondo rischi per contenzioso personale dipendente	2018	Consuntivo	710	710
	FBA040	B.II.3) Fondo rischi connessi all'acquisto di prestazioni sanitarie da privato	2018	Consuntivo	660	660
	FBA050	B.II.4) Fondo rischi per copertura diretta dei rischi (autoassicurazione)	2018	Consuntivo	8.853	8.853
	FBA060	B.II.5) Altri fondi rischi	2018	Consuntivo	57	57
	FBA070	B.III) FONDI DA DISTRIBUIRE	2018	Consuntivo	0	0
	FBA080	B.III.1) FSR indistinto da distribuire	2018	Consuntivo	0	0
	FBA090	B.III.2) FSR vincolato da distribuire	2018	Consuntivo	0	0
	FBA100	B.III.3) Fondo per ripiano disavans progressi	2018	Consuntivo	0	0
	FBA110	B.III.4) Fondo finanziamento sanitario aggiuntivo corrente LEA	2018	Consuntivo	0	0
	FBA120	B.III.5) Fondo finanziamento sanitario aggiuntivo corrente extra LEA	2018	Consuntivo	0	0
	FBA130	B.III.6) Fondo finanziamento per ricerca	2018	Consuntivo	0	0
	FBA140	B.III.7) Fondo finanziamento per investimenti	2018	Consuntivo	0	0
	FBA150	B.IV) QUOTE INUTILIZZATE CONTRIBUTI	2018	Consuntivo	0	14.788
	FBA160	B.IV.1) Quote inutilizzate contributi da Regione o Prov. Aut. per quota F.S. vincolato	2018	Consuntivo	11.816	11.816
	FBA170	B.IV.2) Quote inutilizzate contributi vincolati da soggetti pubblici (extra fondo)	2018	Consuntivo	2.970	2.970
	FBA180	B.IV.3) Quote inutilizzate contributi per ricerca	2018	Consuntivo	0	0
	FBA190	B.IV.4) Quote inutilizzate contributi vincolati da privati	2018	Consuntivo	2	2
	FBA200	B.V) ALTRI FONDI PER ONERI E SPESE	2018	Consuntivo	0	8.188
	FBA210	B.V.1) Fondi integrativi pensione	2018	Consuntivo	0	0
	FBA220	B.V.2) Fondi rinnovi contrattuali	2018	Consuntivo	0	3.942
	FBA230	B.V.2 a) Fondo rinnovi contrattuali personale dipendente	2018	Consuntivo	2.738	2.738
	FBA240	B.V.2 b) Fondo rinnovi convenzioni MMG/PLS/MCA	2018	Consuntivo	997	997
	FBA250	B.V.2 c) Fondo rinnovi convenzioni medici Sumai	2018	Consuntivo	207	207
	FBA260	B.V.3) Altri fondi per oneri e spese	2018	Consuntivo	4.246	4.246
	PCZ999	C) TRATTAMENTO FINE RAPPORTO	2018	Consuntivo	0	1.833
	PCA000	C.I) FONDO PER PREMI OPEROSITA' MEDICI SUMAI	2018	Consuntivo	1.833	1.833
	PCA010	C.II) FONDO PER TRATTAMENTO DI FINE RAPPORTO DIPENDENTI	2018	Consuntivo	0	0
	PDZ999	D) DEBITI	2018	Consuntivo	0	111.073
	PDA000	D.I) DEBITI PER MUTUI PASSIVI	2018	Consuntivo	3.059	3.059
	PDA010	D.II) DEBITI V/STATO	2018	Consuntivo	0	0
S	PDA020	D.II.1) Debiti v/Stato per mobilità passiva extraregionale	2018	Consuntivo	0	0
	PDA030	D.II.2) Debiti v/Stato per mobilità passiva internazionale	2018	Consuntivo	0	0
SS	PDA040	D.II.3) Accanto quota FSR v/Stato	2018	Consuntivo	0	0
SS	PDA050	D.II.4) Debiti v/Stato per restituzione finanziamenti - per ricerca	2018	Consuntivo	0	0
SS	PDA060	D.II.5) Altri debiti v/Stato	2018	Consuntivo	0	0
	PDA070	D.III) DEBITI V/REGIONE O PROVINCIA AUTONOMA	2018	Consuntivo	0	83
RR	PDA080	D.III.1) Debiti v/Regione o Provincia Autonoma per finanziamenti	2018	Consuntivo	0	0
R	PDA090	D.III.2) Debiti v/Regione o Provincia Autonoma per mobilità passiva intraregionale	2018	Consuntivo	0	0
S	PDA100	D.III.3) Debiti v/Regione o Provincia Autonoma per mobilità passiva extraregionale	2018	Consuntivo	0	0
RR	PDA110	D.III.4) Accanto quota FSR da Regione o Provincia Autonoma	2018	Consuntivo	0	0
	PDA120	D.III.5) Altri debiti v/Regione o Provincia Autonoma	2018	Consuntivo	83	83
	PDA130	D.IV) DEBITI V/COMUNI	2018	Consuntivo	3.078	3.078
	PDA140	D.V) DEBITI V/AZIENDE SANITARIE PUBBLICHE	2018	Consuntivo	0	711
	PDA150	D.V.1) Debiti v/Aziende sanitarie pubbliche della Regione	2018	Consuntivo	0	590
RR	PDA160	D.V.1.a) Debiti v/Aziende sanitarie pubbliche della Regione - per quota FSR	2018	Consuntivo	0	0
RR	PDA170	D.V.1.b) Debiti v/Aziende sanitarie pubbliche della Regione - per finanziamento sanitario aggiuntivo corrente LEA	2018	Consuntivo	0	0
RR	PDA180	D.V.1.c) Debiti v/Aziende sanitarie pubbliche della Regione - per finanziamento sanitario aggiuntivo corrente extra LEA	2018	Consuntivo	0	0
R	PDA190	D.V.1.d) Debiti v/Aziende sanitarie pubbliche della Regione - per mobilità in compensazione	2018	Consuntivo	0	0
RR	PDA200	D.V.1.e) Debiti v/Aziende sanitarie pubbliche della Regione - per mobilità non in compensazione	2018	Consuntivo	110	110
RR	PDA210	D.V.1.f) Debiti v/Aziende sanitarie pubbliche della Regione - per altre prestazioni	2018	Consuntivo	480	480
SS	PDA220	D.V.2) Debiti v/Aziende sanitarie pubbliche Extraregione	2018	Consuntivo	121	121
R	PDA230	D.V.3) Debiti v/Aziende sanitarie pubbliche della Regione per versamenti c/patrimonio netto	2018	Consuntivo	0	0
	PDA240	D.VI) DEBITI V/ SOCIETA' PARTECIPATE E/O ENTI DIPENDENTI DELLA REGIONE	2018	Consuntivo	0	402
	PDA250	D.VI.1) Debiti v/enti regionali	2018	Consuntivo	129	129
	PDA260	D.VI.2) Debiti v/sperimentazioni gestionali	2018	Consuntivo	4	4
	PDA270	D.VI.3) Debiti v/altre partecipate	2018	Consuntivo	269	269
	PDA280	D.VII) DEBITI V/FORNITORI	2018	Consuntivo	0	42.558
	PDA290	D.VII.1) Debiti verso erogatori (privati accreditati e convenzionati) di prestazioni sanitarie	2018	Consuntivo	8.753	8.753
	PDA300	D.VII.2) Debiti verso altri fornitori	2018	Consuntivo	33.805	33.805
	PDA310	D.VIII) DEBITI V/ISTITUTO TESORIERE	2018	Consuntivo	24	24
	PDA320	D.IX) DEBITI TRIBUTARI	2018	Consuntivo	9.075	9.075
	PDA330	D.X) DEBITI V/ISTITUTI PREVIDENZIALI, ASSISTENZIALI E SICUREZZA SOCIALE	2018	Consuntivo	12.554	12.554
	PDA340	D.XI) DEBITI V/ALTRI	2018	Consuntivo	0	39.529
	PDA350	D.XI.1) Debiti v/altri finanziatori	2018	Consuntivo	0	0
	PDA360	D.XI.2) Debiti v/dipendenti	2018	Consuntivo	29.851	29.851
	PDA370	D.XI.3) Debiti v/gestioni liquidatorie	2018	Consuntivo	1.425	1.425
	PDA380	D.XI.4) Altri debiti diversi	2018	Consuntivo	8.253	8.253
	PEZ999	E) RATEI E RISCONTI PASSIVI	2018	Consuntivo	0	10
	PEA000	E.I) RATEI PASSIVI	2018	Consuntivo	0	0
	PEA010	E.I.1) Ratei passivi	2018	Consuntivo	0	0

Cens	CODICE	VOCE NUOVO MODELLO SF				
R	PEA020	E.I.2) Ratei passivi v/Aziende sanitarie pubbliche della Regione	2018	Consuntivo	0	0
	PEA030	E.II) RISCORTI PASSIVI	2018	Consuntivo	0	10
	PEA040	E.II.1) Risconti passivi	2018	Consuntivo	10	10
R	PEA050	E.II.2) Risconti passivi v/Aziende sanitarie pubbliche della Regione	2018	Consuntivo	0	0
	PFA000	F.I) COSTI D'ORDINE	2018	Consuntivo	0	3.031
	PFA000	F.I) CANONI DI LEASING ANCORA DA PAGARE	2018	Consuntivo	0	0
	PFA010	F.II) DEPOSITI CAUZIONALI	2018	Consuntivo	0	0
	PFA020	F.III) BENI IN COMODATO	2018	Consuntivo	285	285
	PFA030	F.IV) ALTRI CONTI D'ORDINE	2018	Consuntivo	3.031	3.031

Esne 31/05/2019

Il Responsabile del Servizio Economico, Contabile e Patrimoniale
Dr.ssa Graziella M...



Il Direttore Generale
Dr. Francesco Iudica

REGIONE SICILIANA
AZIENDA SANITARIA PROVINCIALE DI
ENNA



BILANCIO DI ESERCIZIO
AL 31 DICEMBRE 2019
MODELLO CE

MODELLO DI RILEVAZIONE DEL CONTO ECONOMICO ENTI DEL SERVIZIO SANITARIO NAZIONALE

STRUTTURA RILEVATA	
REGIONE	9 1 0

OGGETTO DELLA RILEVAZIONE				
ANNO	2 0 1 9			
TRIMESTRE	1	2	3	4
PREVENTIVO		CONSUNTIVO		X

APPROVAZIONE BILANCIO DA PARTE DEL COLLEGIO SINDACALE			
SI		NO	

Cons	CODICE	DESCRIZIONE	(Unità di euro)	
				IMPORTO
	AA0010	A.1) Contributi in c/esercizio		331.551.280
	AA0020	A.1.A) Contributi da Regione o Prov. Aut. per quota F.S. regionale		325.957.316
	AA0030	A.1.A.1) da Regione o Prov. Aut. per quota F.S. regionale indistinto		321.842.718
	AA0031	A.1.A.1.1) Finanziamento indistinto		316.497.510
	AA0032	A.1.A.1.2) Finanziamento indistinto finalizzato da Regione		5.345.208
	AA0033	A.1.A.1.3) Funzioni		-
	AA0034	A.1.A.1.3.A) Funzioni - Pronto Soccorso		-
	AA0035	A.1.A.1.3.B) Funzioni - Altro		-
	AA0036	A.1.A.1.4) Quota finalizzata per il Piano aziendale di cui all'art. 1, comma 528, L. 208/2015		-
	AA0040	A.1.A.2) da Regione o Prov. Aut. per quota F.S. regionale vincolato		4.114.598
	AA0050	A.1.B) Contributi c/esercizio (extra fondo)		5.593.964
	AA0060	A.1.B.1) da Regione o Prov. Aut. (extra fondo)		5.593.964
	AA0070	A.1.B.1.1) Contributi da Regione o Prov. Aut. (extra fondo) vincolati		5.593.964
	AA0080	A.1.B.1.2) Contributi da Regione o Prov. Aut. (extra fondo) - Risorse aggiuntive da bilancio		-
	AA0090	A.1.B.1.3) Contributi da Regione o Prov. Aut. (extra fondo) - Risorse aggiuntive da bilancio		-
	AA0100	A.1.B.1.4) Contributi da Regione o Prov. Aut. (extra fondo) - Altro		-
	AA0110	A.1.B.2) Contributi da Aziende sanitarie pubbliche della Regione o Prov. Aut. (extra fondo)		-
R	AA0120	A.1.B.2.1) Contributi da Aziende sanitarie pubbliche della Regione o Prov. Aut. (extra fondo)		-
R	AA0130	A.1.B.2.2) Contributi da Aziende sanitarie pubbliche della Regione o Prov. Aut. (extra fondo)		-
	AA0140	A.1.B.3) Contributi da Ministero della Salute e da altri soggetti pubblici (extra fondo)		-
	AA0141	A.1.B.3.1) Contributi da Ministero della Salute (extra fondo)		-
	AA0150	A.1.B.3.2) Contributi da altri soggetti pubblici (extra fondo) vincolati		-
	AA0160	A.1.B.3.3) Contributi da altri soggetti pubblici (extra fondo) L. 210/92		-
	AA0170	A.1.B.3.4) Contributi da altri soggetti pubblici (extra fondo) altro		-
	AA0171	A.1.B.3.5) Contributi da altri soggetti pubblici (extra fondo) - in attuazione dell'art.79, comma 1		-
	AA0180	A.1.C) Contributi c/esercizio per ricerca		-
	AA0190	A.1.C.1) Contributi da Ministero della Salute per ricerca corrente		-
	AA0200	A.1.C.2) Contributi da Ministero della Salute per ricerca finalizzata		-
	AA0210	A.1.C.3) Contributi da Regione ed altri soggetti pubblici per ricerca		-
	AA0220	A.1.C.4) Contributi da privati per ricerca		-
	AA0230	A.1.D) Contributi c/esercizio da privati		-
	AA0240	A.2) Rettifica contributi c/esercizio per destinazione ad investimenti	-	5.150.164
	AA0250	A.2.A) Rettifica contributi in c/esercizio per destinazione ad investimenti - da Regione o Prov.	-	5.150.164
	AA0260	A.2.B) Rettifica contributi in c/esercizio per destinazione ad investimenti - altri contributi		-
	AA0270	A.3) Utilizzo fondi per quote inutilizzate contributi finalizzati e vincolati di esercizi		2.801.446
	AA0271	A.3.A) Utilizzo fondi per quote inutilizzate contributi di esercizi precedenti da Regione o Prov.		847.699
	AA0280	A.3.B) Utilizzo fondi per quote inutilizzate contributi di esercizi precedenti da Regione o Prov.		987.208
	AA0290	A.3.C) Utilizzo fondi per quote inutilizzate contributi di esercizi precedenti da soggetti pubblici		966.539
	AA0300	A.3.D) Utilizzo fondi per quote inutilizzate contributi di esercizi precedenti per ricerca		-
	AA0310	A.3.E) Utilizzo fondi per quote inutilizzate contributi vincolati di esercizi precedenti da privati		-
	AA0320	A.4) Ricavi per prestazioni sanitarie e sociosanitarie a rilevanza sanitaria		36.550.400
	AA0330	A.4.A) Ricavi per prestazioni sanitarie e sociosanitarie a rilevanza sanitaria erogate		32.887.975
R	AA0340	A.4.A.1) Ricavi per prestaz. sanitarie e sociosanitarie a rilevanza sanitaria erogate ad Aziende		32.161.618
R	AA0350	A.4.A.1.1) Prestazioni di ricovero		27.154.875
R	AA0360	A.4.A.1.2) Prestazioni di specialistica ambulatoriale		2.259.162
R	AA0361	A.4.A.1.3) Prestazioni di pronto soccorso non seguite da ricovero		277.373
R	AA0370	A.4.A.1.4) Prestazioni di psichiatria residenziale e semiresidenziale		818.217
R	AA0380	A.4.A.1.5) Prestazioni di File F		863.316
R	AA0390	A.4.A.1.6) Prestazioni servizi MMG, PLS, Contin. assistenziale		83.951
R	AA0400	A.4.A.1.7) Prestazioni servizi farmaceutica convenzionata		345.795
R	AA0410	A.4.A.1.8) Prestazioni termali		-
R	AA0420	A.4.A.1.9) Prestazioni trasporto ambulanze ed ellisoccorso		-
R	AA0421	A.4.A.1.10) Prestazioni assistenza integrativa		-
R	AA0422	A.4.A.1.11) Prestazioni assistenza protesica		-
R	AA0423	A.4.A.1.12) Prestazioni assistenza riabilitativa extraospedaliera		56.725
R	AA0424	A.4.A.1.13) Ricavi per cessione di emocomponenti e cellule staminali		-
R	AA0425	A.4.A.1.14) Prestazioni assistenza domiciliare integrata (ADI)		-
R	AA0430	A.4.A.1.15) Altre prestazioni sanitarie e socio-sanitarie a rilevanza sanitaria		302.204
	AA0440	A.4.A.2) Ricavi per prestaz. sanitarie e sociosanitarie a rilevanza sanitaria erogate ad altri		3.370
	AA0450	A.4.A.3) Ricavi per prestaz. sanitarie e sociosanitarie a rilevanza sanitaria erogate a soggetti		722.987
S	AA0460	A.4.A.3.1) Prestazioni di ricovero		244.277
S	AA0470	A.4.A.3.2) Prestazioni ambulatoriali		42.833
S	AA0471	A.4.A.3.3) Prestazioni pronto soccorso non seguite da ricovero		38.509
SS	AA0480	A.4.A.3.4) Prestazioni di psichiatria non soggetta a compensazione (resid. e semiresid.)		-
S	AA0490	A.4.A.3.5) Prestazioni di File F		12.815
S	AA0500	A.4.A.3.6) Prestazioni servizi MMG, PLS, Contin. assistenziale Extraregione		24.007
S	AA0510	A.4.A.3.7) Prestazioni servizi farmaceutica convenzionata Extraregione		65.142
S	AA0520	A.4.A.3.8) Prestazioni termali Extraregione		-
S	AA0530	A.4.A.3.9) Prestazioni trasporto ambulanze ed ellisoccorso Extraregione		-
SS	AA0541	A.4.A.3.10) Prestazioni assistenza integrativa da pubblico (extraregione)		-
SS	AA0542	A.4.A.3.11) Prestazioni assistenza protesica da pubblico (extraregione)		-

S	AA0550	A.4.A.3.12) Ricavi per cessione di emocomponenti e cellule staminali Extraregione	-
S	AA0560	A.4.A.3.13) Ricavi GSA per differenziale saldo mobilità interregionale	-
S	AA0561	A.4.A.3.14) Altre prestazioni sanitarie e sociosanitarie a rilevanza sanitaria erogate a soggetti	-
SS	AA0570	A.4.A.3.15) Altre prestazioni sanitarie e sociosanitarie a rilevanza sanitaria non soggette a	21
SS	AA0580	A.4.A.3.15.A) Prestazioni di assistenza riabilitativa non soggette a compensazione Extraregione	-
SS	AA0590	A.4.A.3.15.B) Altre prestazioni sanitarie e socio-sanitarie a rilevanza sanitaria non soggette a	21
	AA0600	A.4.A.3.16) Altre prestazioni sanitarie a rilevanza sanitaria - Mobilità attiva Internazionale	295.383
R	AA0601	A.4.A.3.17) Altre prestazioni sanitarie a rilevanza sanitaria - Mobilità attiva Internazionale	-
SS	AA0602	A.4.A.3.18) Altre prestazioni sanitarie e sociosanitarie a rilevanza sanitaria ad Aziende sanitarie e	-
S	AA0610	A.4.B) Ricavi per prestazioni sanitarie e sociosanitarie a rilevanza sanitaria erogate	1.006.184
S	AA0620	A.4.B.1) Prestazioni di ricovero da priv. Extraregione in compensazione (mobilità attiva)	674.621
S	AA0630	A.4.B.2) Prestazioni ambulatoriali da priv. Extraregione in compensazione (mobilità attiva)	331.563
S	AA0631	A.4.B.3) Prestazioni di pronto soccorso non seguite da ricovero da priv. Extraregione in	-
S	AA0640	A.4.B.4) Prestazioni di File F da priv. Extraregione in compensazione (mobilità attiva)	-
S	AA0650	A.4.B.5) Altre prestazioni sanitarie e sociosanitarie a rilevanza sanitaria erogate da privati	-
	AA0660	A.4.C) Ricavi per prestazioni sanitarie e sociosanitarie a rilevanza sanitaria erogate	796.630
	AA0670	A.4.D) Ricavi per prestazioni sanitarie erogate in regime di intramoenia	1.859.611
	AA0680	A.4.D.1) Ricavi per prestazioni sanitarie intramoenia - Area ospedaliera	132
	AA0690	A.4.D.2) Ricavi per prestazioni sanitarie intramoenia - Area specialistica	760.642
	AA0700	A.4.D.3) Ricavi per prestazioni sanitarie intramoenia - Area sanità pubblica	-
	AA0710	A.4.D.4) Ricavi per prestazioni sanitarie intramoenia - Consulenze (ex art. 55 c.1 lett. c), d) ed	136.689
R	AA0720	A.4.D.5) Ricavi per prestazioni sanitarie intramoenia - Consulenze (ex art. 55 c.1 lett. c), d) ed	962.148
	AA0730	A.4.D.6) Ricavi per prestazioni sanitarie intramoenia - Altro	-
R	AA0740	A.4.D.7) Ricavi per prestazioni sanitarie intramoenia - Altro (Aziende sanitarie pubbliche della	-
	AA0750	A.5) Concorsi, recuperi e rimborsi	5.374.663
	AA0760	A.5.A) Rimborsi assicurativi	76.419
	AA0770	A.5.B) Concorsi, recuperi e rimborsi da Regione	-
	AA0780	A.5.B.1) Rimborso degli oneri stipendiali del personale dell'azienda in posizione di comando	-
	AA0790	A.5.B.2) Altri concorsi, recuperi e rimborsi da parte della Regione	-
R	AA0800	A.5.C) Concorsi, recuperi e rimborsi da Aziende sanitarie pubbliche della Regione	811.008
R	AA0810	A.5.C.1) Rimborso degli oneri stipendiali del personale dipendente dell'azienda in posizione di	115.294
R	AA0820	A.5.C.2) Rimborsi per acquisto beni da parte di Aziende sanitarie pubbliche della Regione	-
R	AA0830	A.5.C.3) Altri concorsi, recuperi e rimborsi da parte di Aziende sanitarie pubbliche della Regione	695.714
R	AA0831	A.5.C.4) Altri concorsi, recuperi e rimborsi da parte della Regione - GSA	-
	AA0840	A.5.D) Concorsi, recuperi e rimborsi da altri soggetti pubblici	24.637
	AA0850	A.5.D.1) Rimborso degli oneri stipendiali del personale dipendente dell'azienda in posizione di	23.616
	AA0860	A.5.D.2) Rimborsi per acquisto beni da parte di altri soggetti pubblici	-
	AA0870	A.5.D.3) Altri concorsi, recuperi e rimborsi da parte di altri soggetti pubblici	1.021
	AA0880	A.5.E) Concorsi, recuperi e rimborsi da privati	4.462.599
	AA0890	A.5.E.1) Rimborso da aziende farmaceutiche per Pay back	4.177.885
	AA0900	A.5.E.1.1) Pay-back per il superamento del tetto della spesa farmaceutica territoriale	-
	AA0910	A.5.E.1.2) Pay-back per superamento del tetto della spesa farmaceutica ospedaliera	3.085.145
	AA0920	A.5.E.1.3) Ulteriore Pay-back	1.092.740
	AA0921	A.5.E.2) Rimborso per Pay back sui dispositivi medici	-
	AA0930	A.5.E.3) Altri concorsi, recuperi e rimborsi da privati	284.714
	AA0940	A.6) Compartecipazione alla spesa per prestazioni sanitarie (Ticket)	1.569.370
	AA0950	A.6.A) Compartecipazione alla spesa per prestazioni sanitarie - Ticket sulle prestazioni di	1.568.870
	AA0960	A.6.B) Compartecipazione alla spesa per prestazioni sanitarie - Ticket sul pronto soccorso	500
	AA0970	A.6.C) Compartecipazione alla spesa per prestazioni sanitarie (Ticket) - Altro	-
	AA0980	A.7) Quota contributi c/capitale imputata all'esercizio	4.755.330
	AA0990	A.7.A) Quota imputata all'esercizio dei finanziamenti per investimenti dallo Stato	1.865.182
	AA1000	A.7.B) Quota imputata all'esercizio dei finanziamenti per investimenti da Regione	11.903
	AA1010	A.7.C) Quota imputata all'esercizio dei finanziamenti per beni di prima dotazione	-
	AA1020	A.7.D) Quota imputata all'esercizio dei contributi in c/ esercizio FSR destinati ad investimenti	2.582.573
	AA1030	A.7.E) Quota imputata all'esercizio degli altri contributi in c/ esercizio destinati ad investimenti	242.631
	AA1040	A.7.F) Quota imputata all'esercizio di altre poste del patrimonio netto	53.041
	AA1050	A.8) Incrementi delle immobilizzazioni per lavori interni	-
	AA1060	A.9) Altri ricavi e proventi	322.956
	AA1070	A.9.A) Ricavi per prestazioni non sanitarie	100.420
	AA1080	A.9.B) Fitti attivi ed altri proventi da attività immobiliari	57.545
	AA1090	A.9.C) Altri proventi diversi	164.991
	AZ9999	Totale valore della produzione (A)	377.775.281
	BA0010	B.1) Acquisti di beni	29.598.074
	BA0020	B.1.A) Acquisti di beni sanitari	28.874.621
	BA0030	B.1.A.1) Prodotti farmaceutici ed emoderivati	15.982.294
	BA0040	B.1.A.1.1) Medicinali con AIC, ad eccezione di vaccini, emoderivati di produzione regionale,	15.670.279
	BA0050	B.1.A.1.2) Medicinali senza AIC	220.134
	BA0051	B.1.A.1.3) Ossigeno e altri gas medicali	69.881
	BA0060	B.1.A.1.4) Emoderivati di produzione regionale	22.000
R	BA0061	B.1.A.1.4.1) Emoderivati di produzione regionale da pubblico (Aziende sanitarie pubbliche della	-
S	BA0062	B.1.A.1.4.2) Emoderivati di produzione regionale da pubblico (Aziende sanitarie pubbliche della	-
	BA0063	B.1.A.1.4.3) Emoderivati di produzione regionale da altri soggetti	22.000
	BA0070	B.1.A.2) Sangue ed emocomponenti	-
R	BA0080	B.1.A.2.1) da pubblico (Aziende sanitarie pubbliche della Regione) - Mobilità intraregionale	-
S	BA0090	B.1.A.2.2) da pubblico (Aziende sanitarie pubbliche extra Regione) - Mobilità extraregionale	-
	BA0100	B.1.A.2.3) da altri soggetti	-
	BA0210	B.1.A.3) Dispositivi medici	11.288.510
	BA0220	B.1.A.3.1) Dispositivi medici	6.923.805
	BA0230	B.1.A.3.2) Dispositivi medici implantabili attivi	1.353.954
	BA0240	B.1.A.3.3) Dispositivi medico diagnostici in vitro (IVD)	3.010.751
	BA0250	B.1.A.4) Prodotti dietetici	189.036
	BA0260	B.1.A.5) Materiali per la profilassi (vaccini)	1.277.990
	BA0270	B.1.A.6) Prodotti chimici	2.458
	BA0280	B.1.A.7) Materiali e prodotti per uso veterinario	50.776
	BA0290	B.1.A.8) Altri beni e prodotti sanitari	83.557
R	BA0300	B.1.A.9) Beni e prodotti sanitari da Aziende sanitarie pubbliche della Regione	-
R	BA0301	B.1.A.9.1) Prodotti farmaceutici ed emoderivati	-
R	BA0303	B.1.A.9.3) Dispositivi medici	-
R	BA0304	B.1.A.9.4) Prodotti dietetici	-
R	BA0305	B.1.A.9.5) Materiali per la profilassi (vaccini)	-
R	BA0306	B.1.A.9.6) Prodotti chimici	-
R	BA0307	B.1.A.9.7) Materiali e prodotti per uso veterinario	-
R	BA0308	B.1.A.9.8) Altri beni e prodotti sanitari	-
	BA0310	B.1.B) Acquisti di beni non sanitari	723.453
	BA0320	B.1.B.1) Prodotti alimentari	4.760

	BA0330	B.1.B.2) Materiali di guardaroba, di pulizia e di convivenza in genere	83.828
	BA0340	B.1.B.3) Combustibili, carburanti e lubrificanti	78.970
	BA0350	B.1.B.4) Supporti informatici e cancelleria	280.582
	BA0360	B.1.B.5) Materiale per la manutenzione	94.583
	BA0370	B.1.B.6) Altri beni e prodotti non sanitari	180.730
R	BA0380	B.1.B.7) Beni e prodotti non sanitari da Aziende sanitarie pubbliche della Regione	-
	BA0390	B.2.) Acquisti di servizi	212.591.796
	BA0400	B.2.A) Acquisti servizi sanitari	196.335.143
	BA0410	B.2.A.1) Acquisti servizi sanitari per medicina di base	20.387.143
	BA0420	B.2.A.1.1) - da convenzione	20.087.432
	BA0430	B.2.A.1.1.A) Costi per assistenza MMG	12.662.967
	BA0440	B.2.A.1.1.B) Costi per assistenza PLS	2.554.958
	BA0450	B.2.A.1.1.C) Costi per assistenza Continuità assistenziale	3.742.662
	BA0460	B.2.A.1.1.D) Altro (medicina dei servizi, psicologi, medici 118, ecc)	1.126.845
R	BA0470	B.2.A.1.2) - da pubblico (Aziende sanitarie pubbliche della Regione) - Mobilità intraregionale	119.884
S	BA0480	B.2.A.1.3) - da pubblico (Aziende sanitarie pubbliche Extraregione) - Mobilità extraregionale	179.827
	BA0490	B.2.A.2) Acquisti servizi sanitari per farmaceutica	20.919.600
	BA0500	B.2.A.2.1) - da convenzione	20.200.723
R	BA0510	B.2.A.2.2) - da pubblico (Aziende sanitarie pubbliche della Regione)- Mobilità Intraregionale	483.244
S	BA0520	B.2.A.2.3) - da pubblico (Extraregione)	235.633
	BA0530	B.2.A.3) Acquisti servizi sanitari per assistenza specialistica ambulatoriale	22.078.637
R	BA0540	B.2.A.3.1) - da pubblico (Aziende sanitarie pubbliche della Regione)	7.057.901
R	BA0541	B.2.A.3.2) prestazioni di pronto soccorso non seguite da ricovero - da pubblico (Aziende	456.484
	BA0550	B.2.A.3.3) - da pubblico (altri soggetti pubbl. della Regione)	-
	BA0551	B.2.A.3.4) prestazioni di pronto soccorso non seguite da ricovero - da pubblico (altri soggetti	-
S	BA0560	B.2.A.3.5) - da pubblico (Extraregione)	1.487.173
S	BA0561	B.2.A.3.6) prestazioni di pronto soccorso non seguite da ricovero - da pubblico (Extraregione)	-
	BA0570	B.2.A.3.7) - da privato - Medici SUMAI	5.440.457
	BA0580	B.2.A.3.8) - da privato	7.636.622
	BA0590	B.2.A.3.8.A) Servizi sanitari per assistenza specialistica da IRCCS privati e Policlinici privati	2.000.000
	BA0591	B.2.A.3.8.B) Servizi sanitari per prestazioni di pronto soccorso non seguite da ricovero - da	-
	BA0600	B.2.A.3.8.C) Servizi sanitari per assistenza specialistica da Ospedali Classificati privati	-
	BA0601	B.2.A.3.8.D) Servizi sanitari per prestazioni di pronto soccorso non seguite da ricovero - da	-
	BA0610	B.2.A.3.8.E) Servizi sanitari per assistenza specialistica da Case di Cura private	1.322
	BA0611	B.2.A.3.8.F) Servizi sanitari per prestazioni di pronto soccorso non seguite da ricovero - da Case	-
	BA0620	B.2.A.3.8.G) Servizi sanitari per assistenza specialistica da altri privati	5.635.300
	BA0621	B.2.A.3.8.H) Servizi sanitari per prestazioni di pronto soccorso non seguite da ricovero - da altri	-
	BA0630	B.2.A.3.9) - da privato per cittadini non residenti - Extraregione (mobilità attiva in	-
	BA0631	B.2.A.3.10) Servizi sanitari per prestazioni di pronto soccorso non seguite da ricovero - da	-
	BA0640	B.2.A.4) Acquisti servizi sanitari per assistenza riabilitativa	3.195.151
R	BA0650	B.2.A.4.1) - da pubblico (Aziende sanitarie pubbliche della Regione)	1.079.687
	BA0660	B.2.A.4.2) - da pubblico (altri soggetti pubbl. della Regione)	-
SS	BA0670	B.2.A.4.3) - da pubblico (Extraregione) non soggetti a compensazione	-
	BA0680	B.2.A.4.4) - da privato (Intraregionale)	2.090.570
	BA0690	B.2.A.4.5) - da privato (extraregionale)	24.894
	BA0700	B.2.A.5) Acquisti servizi sanitari per assistenza integrativa	3.116.399
R	BA0710	B.2.A.5.1) - da pubblico (Aziende sanitarie pubbliche della Regione)	-
	BA0720	B.2.A.5.2) - da pubblico (altri soggetti pubbl. della Regione)	-
S	BA0730	B.2.A.5.3) - da pubblico (Extraregione)	-
	BA0740	B.2.A.5.4) - da privato	3.116.399
	BA0750	B.2.A.6) Acquisti servizi sanitari per assistenza protesica	4.428.260
R	BA0760	B.2.A.6.1) - da pubblico (Aziende sanitarie pubbliche della Regione)	-
	BA0770	B.2.A.6.2) - da pubblico (altri soggetti pubbl. della Regione)	-
S	BA0780	B.2.A.6.3) - da pubblico (Extraregione)	-
	BA0790	B.2.A.6.4) - da privato	4.428.260
	BA0800	B.2.A.7) Acquisti servizi sanitari per assistenza ospedaliera	73.282.285
R	BA0810	B.2.A.7.1) - da pubblico (Aziende sanitarie pubbliche della Regione)	34.991.504
	BA0820	B.2.A.7.2) - da pubblico (altri soggetti pubbl. della Regione)	-
S	BA0830	B.2.A.7.3) - da pubblico (Extraregione)	7.290.781
	BA0840	B.2.A.7.4) - da privato	31.000.000
	BA0850	B.2.A.7.4.A) Servizi sanitari per assistenza ospedaliera da IRCCS privati e Policlinici privati	31.000.000
	BA0860	B.2.A.7.4.B) Servizi sanitari per assistenza ospedaliera da Ospedali Classificati privati	-
	BA0870	B.2.A.7.4.C) Servizi sanitari per assistenza ospedaliera da Case di Cura private	-
	BA0880	B.2.A.7.4.D) Servizi sanitari per assistenza ospedaliera da altri privati	-
	BA0890	B.2.A.7.5) - da privato per cittadini non residenti - Extraregione (mobilità attiva in	-
	BA0900	B.2.A.8) Acquisto prestazioni di psichiatria residenziale e semiresidenziale	4.839.517
R	BA0910	B.2.A.8.1) - da pubblico (Aziende sanitarie pubbliche della Regione)	1.226.507
	BA0920	B.2.A.8.2) - da pubblico (altri soggetti pubbl. della Regione)	-
SS	BA0930	B.2.A.8.3) - da pubblico (Extraregione) - non soggette a compensazione	-
	BA0940	B.2.A.8.4) - da privato (Intraregionale)	3.470.438
	BA0950	B.2.A.8.5) - da privato (extraregionale)	142.572
	BA0960	B.2.A.9) Acquisto prestazioni di distribuzione farmaci File F	17.066.645
R	BA0970	B.2.A.9.1) - da pubblico (Aziende sanitarie pubbliche della Regione) - Mobilità intraregionale	15.231.565
	BA0980	B.2.A.9.2) - da pubblico (altri soggetti pubbl. della Regione)	-
S	BA0990	B.2.A.9.3) - da pubblico (Extraregione)	772.765
	BA1000	B.2.A.9.4) - da privato (Intraregionale)	1.062.315
	BA1010	B.2.A.9.5) - da privato (extraregionale)	-
	BA1020	B.2.A.9.6) - da privato per cittadini non residenti - Extraregione (mobilità attiva in	-
	BA1030	B.2.A.10) Acquisto prestazioni termali in convenzione	58.535
R	BA1040	B.2.A.10.1) - da pubblico (Aziende sanitarie pubbliche della Regione) - Mobilità intraregionale	28.422
	BA1050	B.2.A.10.2) - da pubblico (altri soggetti pubbl. della Regione)	-
S	BA1060	B.2.A.10.3) - da pubblico (Extraregione)	30.113
	BA1070	B.2.A.10.4) - da privato	-
	BA1080	B.2.A.10.5) - da privato per cittadini non residenti - Extraregione (mobilità attiva in	-
	BA1090	B.2.A.11) Acquisto prestazioni di trasporto sanitario	627.104
R	BA1100	B.2.A.11.1) - da pubblico (Aziende sanitarie pubbliche della Regione) - Mobilità intraregionale	-
	BA1110	B.2.A.11.2) - da pubblico (altri soggetti pubbl. della Regione)	-
S	BA1120	B.2.A.11.3) - da pubblico (Extraregione)	75.325
	BA1130	B.2.A.11.4) - da privato	551.779
	BA1140	B.2.A.12) Acquisto prestazioni Socio-Sanitarie a rilevanza sanitaria	8.916.851
R	BA1150	B.2.A.12.1) - da pubblico (Aziende sanitarie pubbliche della Regione) - Mobilità intraregionale	115.443
R	BA1151	B.2.A.12.1.A) Assistenza domiciliare integrata (ADI)	-
R	BA1152	B.2.A.12.1.B) Altre prestazioni socio-sanitarie a rilevanza sanitaria	115.443
	BA1160	B.2.A.12.2) - da pubblico (altri soggetti pubblici della Regione)	231.539
S	BA1161	B.2.A.12.3) - da pubblico (Extraregione) - Acquisto di Altre prestazioni sociosanitarie a rilevanza	-

SS	BA1170	B.2.A.12.4) - da pubblico (Extraregione) non soggette a compensazione	12
	BA1180	B.2.A.12.5) - da privato (intraregionale)	8.523.833
	BA1190	B.2.A.12.6) - da privato (extraregionale)	46.024
	BA1200	B.2.A.13) Compartecipazione al personale per att. libero-prof. (Intramoenia)	1.343.392
	BA1210	B.2.A.13.1) Compartecipazione al personale per att. libero professionale intramoenia - Area	-
	BA1220	B.2.A.13.2) Compartecipazione al personale per att. libero professionale intramoenia - Area	562.868
	BA1230	B.2.A.13.3) Compartecipazione al personale per att. libero professionale intramoenia - Area	-
	BA1240	B.2.A.13.4) Compartecipazione al personale per att. libero professionale intramoenia -	708.854
R	BA1250	B.2.A.13.5) Compartecipazione al personale per att. libero professionale intramoenia -	-
	BA1260	B.2.A.13.6) Compartecipazione al personale per att. libero professionale intramoenia - Altro	71.670
R	BA1270	B.2.A.13.7) Compartecipazione al personale per att. libero professionale intramoenia - Altro	-
	BA1280	B.2.A.14) Rimborsi, assegni e contributi sanitari	7.148.739
	BA1290	B.2.A.14.1) Contributi ad associazioni di volontariato	413.179
	BA1300	B.2.A.14.2) Rimborsi per cure all'estero	-
	BA1310	B.2.A.14.3) Contributi a società partecipate e/o enti dipendenti della Regione	-
	BA1320	B.2.A.14.4) Contributo Legge 210/92	-
	BA1330	B.2.A.14.5) Altri rimborsi, assegni e contributi	6.384.554
R	BA1340	B.2.A.14.6) Rimborsi, assegni e contributi v/Aziende sanitarie pubbliche della Regione	351.006
R	BA1341	B.2.A.14.7) Rimborsi, assegni e contributi v/Regione - GSA	-
	BA1350	B.2.A.15) Consulenze, Collaborazioni, Interinale e altre prestazioni di lavoro	3.532.365
R	BA1360	B.2.A.15.1) Consulenze sanitarie e sociosanitarie da Aziende sanitarie pubbliche della Regione	-
	BA1370	B.2.A.15.2) Consulenze sanitarie e sociosanitarie da Terzi - Altri soggetti pubblici	-
	BA1380	B.2.A.15.3) Consulenze, Collaborazioni, Interinale e altre prestazioni di lavoro sanitarie e	3.322.460
	BA1390	B.2.A.15.3.A) Consulenze sanitarie da privato - articolo 55, comma 2, CCNL 8 giugno 2000	2.429.032
	BA1400	B.2.A.15.3.B) Altre consulenze sanitarie e sociosanitarie da privato	-
	BA1410	B.2.A.15.3.C) Collaborazioni coordinate e continuative sanitarie e sociosanitarie da privato	-
	BA1420	B.2.A.15.3.D) Indennità a personale universitario - area sanitaria	-
	BA1430	B.2.A.15.3.E) Lavoro interinale - area sanitaria	-
	BA1440	B.2.A.15.3.F) Altre collaborazioni e prestazioni di lavoro - area sanitaria	893.428
	BA1450	B.2.A.15.4) Rimborso oneri stipendiali del personale sanitario in comando	209.905
R	BA1460	B.2.A.15.4.A) Rimborso oneri stipendiali personale sanitario in comando da Aziende sanitarie	133.184
	BA1470	B.2.A.15.4.B) Rimborso oneri stipendiali personale sanitario in comando da Regioni, soggetti	-
SS	BA1480	B.2.A.15.4.C) Rimborso oneri stipendiali personale sanitario in comando da aziende di altre	76.721
	BA1490	B.2.A.16) Altri servizi sanitari e sociosanitari a rilevanza sanitaria	5.394.520
R	BA1500	B.2.A.16.1) Altri servizi sanitari e sociosanitari a rilevanza sanitaria da pubblico - Aziende	237.781
	BA1510	B.2.A.16.2) Altri servizi sanitari e sociosanitari a rilevanza sanitaria da pubblico - Altri soggetti	959.114
SS	BA1520	B.2.A.16.3) Altri servizi sanitari e sociosanitari a rilevanza sanitaria da pubblico (Extraregione)	5.818
	BA1530	B.2.A.16.4) Altri servizi sanitari da privato	4.191.807
	BA1540	B.2.A.16.5) Costi per servizi sanitari - Mobilità internazionale passiva	-
R	BA1541	B.2.A.16.6) Costi per servizi sanitari - Mobilità internazionale passiva rilevata dalle ASL	-
SS	BA1542	B.2.A.16.7) Costi per prestazioni sanitarie erogate da aziende sanitarie estere (fatturate)	-
S	BA1550	B.2.A.17) Costi GSA per differenziale saldo mobilità interregionale	-
	BA1560	B.2.B) Acquisti di servizi non sanitari	16.256.653
	BA1570	B.2.B.1) Servizi non sanitari	15.679.473
	BA1580	B.2.B.1.1) Lavanderia	740.081
	BA1590	B.2.B.1.2) Pulizia	3.443.558
	BA1600	B.2.B.1.3) Mensa	1.853.404
	BA1601	B.2.B.1.3.A) Mensa dipendenti	218.525
	BA1602	B.2.B.1.3.B) Mensa degenti	1.634.879
	BA1610	B.2.B.1.4) Riscaldamento	-
	BA1620	B.2.B.1.5) Servizi di assistenza informatica	-
	BA1630	B.2.B.1.6) Servizi trasporti (non sanitari)	-
	BA1640	B.2.B.1.7) Smaltimento rifiuti	153.363
	BA1650	B.2.B.1.8) Utenze telefoniche	649.588
	BA1660	B.2.B.1.9) Utenze elettricità	3.128.207
	BA1670	B.2.B.1.10) Altre utenze	1.801.743
	BA1680	B.2.B.1.11) Premi di assicurazione	264.388
	BA1690	B.2.B.1.11.A) Premi di assicurazione - R.C. Professionale	-
	BA1700	B.2.B.1.11.B) Premi di assicurazione - Altri premi assicurativi	264.388
	BA1710	B.2.B.1.12) Altri servizi non sanitari	3.645.141
R	BA1720	B.2.B.1.12.A) Altri servizi non sanitari da pubblico (Aziende sanitarie pubbliche della Regione)	-
	BA1730	B.2.B.1.12.B) Altri servizi non sanitari da altri soggetti pubblici	5.000
	BA1740	B.2.B.1.12.C) Altri servizi non sanitari da privato	3.640.141
	BA1750	B.2.B.2) Consulenze, Collaborazioni, Interinale e altre prestazioni di lavoro non	493.212
R	BA1760	B.2.B.2.1) Consulenze non sanitarie da Aziende sanitarie pubbliche della Regione	-
	BA1770	B.2.B.2.2) Consulenze non sanitarie da Terzi - Altri soggetti pubblici	-
	BA1780	B.2.B.2.3) Consulenze, Collaborazioni, Interinale e altre prestazioni di lavoro non sanitarie da	461.417
	BA1790	B.2.B.2.3.A) Consulenze non sanitarie da privato	-
	BA1800	B.2.B.2.3.B) Collaborazioni coordinate e continuative non sanitarie da privato	-
	BA1810	B.2.B.2.3.C) Indennità a personale universitario - area non sanitaria	-
	BA1820	B.2.B.2.3.D) Lavoro interinale - area non sanitaria	-
	BA1830	B.2.B.2.3.E) Altre collaborazioni e prestazioni di lavoro - area non sanitaria	461.417
	BA1831	B.2.B.2.3.F) Altre Consulenze non sanitarie da privato - In attuazione dell'art.79, comma 1	-
	BA1840	B.2.B.2.4) Rimborso oneri stipendiali del personale non sanitario in comando	31.795
R	BA1850	B.2.B.2.4.A) Rimborso oneri stipendiali personale non sanitario in comando da Aziende sanitarie	-
	BA1860	B.2.B.2.4.B) Rimborso oneri stipendiali personale non sanitario in comando da Regione, soggetti	7.799
SS	BA1870	B.2.B.2.4.C) Rimborso oneri stipendiali personale non sanitario in comando da aziende di altre	23.996
	BA1880	B.2.B.3) Formazione (esternalizzata e non)	83.968
	BA1890	B.2.B.3.1) Formazione (esternalizzata e non) da pubblico	22.911
	BA1900	B.2.B.3.2) Formazione (esternalizzata e non) da privato	61.057
	BA1910	B.3) Manutenzione e riparazione (ordinaria esternalizzata)	3.442.203
	BA1920	B.3.A) Manutenzione e riparazione ai fabbricati e loro pertinenze	1.633.651
	BA1930	B.3.B) Manutenzione e riparazione agli impianti e macchinari	-
	BA1940	B.3.C) Manutenzione e riparazione alle attrezzature sanitarie e scientifiche	1.676.384
	BA1950	B.3.D) Manutenzione e riparazione ai mobili e arredi	3.906
	BA1960	B.3.E) Manutenzione e riparazione agli automezzi	29.734
	BA1970	B.3.F) Altre manutenzioni e riparazioni	98.528
R	BA1980	B.3.G) Manutenzioni e riparazioni da Aziende sanitarie pubbliche della Regione	-
	BA1990	B.4) Godimento di beni di terzi	2.139.953
	BA2000	B.4.A) Fitti passivi	46.472
	BA2010	B.4.B) Canoni di noleggio	2.093.481
	BA2020	B.4.B.1) Canoni di noleggio - area sanitaria	1.598.851
	BA2030	B.4.B.2) Canoni di noleggio - area non sanitaria	494.630
	BA2040	B.4.C) Canoni di leasing	-
	BA2050	B.4.C.1) Canoni di leasing - area sanitaria	-

	BA2060	B.4.C.2) Canoni di leasing - area non sanitaria	-
	BA2061	B.4.D) Canoni di project financing	-
R	BA2070	B.4.E) Locazioni e noleggi da Aziende sanitarie pubbliche della Regione	-
	BA2080	Totale Costo del personale	107.347.582
	BA2090	B.5) Personale del ruolo sanitario	85.470.372
	BA2100	B.5.A) Costo del personale dirigente ruolo sanitario	48.113.974
	BA2110	B.5.A.1) Costo del personale dirigente medico	44.234.339
	BA2120	B.5.A.1.1) Costo del personale dirigente medico - tempo indeterminato	41.108.376
	BA2130	B.5.A.1.2) Costo del personale dirigente medico - tempo determinato	3.125.963
	BA2140	B.5.A.1.3) Costo del personale dirigente medico - altro	-
	BA2150	B.5.A.2) Costo del personale dirigente non medico	3.879.635
	BA2160	B.5.A.2.1) Costo del personale dirigente non medico - tempo indeterminato	3.238.383
	BA2170	B.5.A.2.2) Costo del personale dirigente non medico - tempo determinato	641.252
	BA2180	B.5.A.2.3) Costo del personale dirigente non medico - altro	-
	BA2190	B.5.B) Costo del personale comparto ruolo sanitario	37.356.398
	BA2200	B.5.B.1) Costo del personale comparto ruolo sanitario - tempo indeterminato	36.714.904
	BA2210	B.5.B.2) Costo del personale comparto ruolo sanitario - tempo determinato	641.494
	BA2220	B.5.B.3) Costo del personale comparto ruolo sanitario - altro	-
	BA2230	B.6) Personale del ruolo professionale	338.180
	BA2240	B.6.A) Costo del personale dirigente ruolo professionale	305.054
	BA2250	B.6.A.1) Costo del personale dirigente ruolo professionale - tempo indeterminato	305.054
	BA2260	B.6.A.2) Costo del personale dirigente ruolo professionale - tempo determinato	-
	BA2270	B.6.A.3) Costo del personale dirigente ruolo professionale - altro	-
	BA2280	B.6.B) Costo del personale comparto ruolo professionale	33.126
	BA2290	B.6.B.1) Costo del personale comparto ruolo professionale - tempo indeterminato	33.126
	BA2300	B.6.B.2) Costo del personale comparto ruolo professionale - tempo determinato	-
	BA2310	B.6.B.3) Costo del personale comparto ruolo professionale - altro	-
	BA2320	B.7) Personale del ruolo tecnico	12.314.169
	BA2330	B.7.A) Costo del personale dirigente ruolo tecnico	295.666
	BA2340	B.7.A.1) Costo del personale dirigente ruolo tecnico - tempo indeterminato	295.666
	BA2350	B.7.A.2) Costo del personale dirigente ruolo tecnico - tempo determinato	-
	BA2360	B.7.A.3) Costo del personale dirigente ruolo tecnico - altro	-
	BA2370	B.7.B) Costo del personale comparto ruolo tecnico	12.018.503
	BA2380	B.7.B.1) Costo del personale comparto ruolo tecnico - tempo indeterminato	12.005.959
	BA2390	B.7.B.2) Costo del personale comparto ruolo tecnico - tempo determinato	12.544
	BA2400	B.7.B.3) Costo del personale comparto ruolo tecnico - altro	-
	BA2410	B.8) Personale del ruolo amministrativo	9.224.861
	BA2420	B.8.A) Costo del personale dirigente ruolo amministrativo	1.247.834
	BA2430	B.8.A.1) Costo del personale dirigente ruolo amministrativo - tempo indeterminato	1.247.834
	BA2440	B.8.A.2) Costo del personale dirigente ruolo amministrativo - tempo determinato	-
	BA2450	B.8.A.3) Costo del personale dirigente ruolo amministrativo - altro	-
	BA2460	B.8.B) Costo del personale comparto ruolo amministrativo	7.977.027
	BA2470	B.8.B.1) Costo del personale comparto ruolo amministrativo - tempo indeterminato	7.905.549
	BA2480	B.8.B.2) Costo del personale comparto ruolo amministrativo - tempo determinato	71.478
	BA2490	B.8.B.3) Costo del personale comparto ruolo amministrativo - altro	-
	BA2500	B.9) Oneri diversi di gestione	2.046.205
	BA2510	B.9.A) Imposte e tasse (escluso IRAP e IRES)	963.927
	BA2520	B.9.B) Perdite su crediti	-
	BA2530	B.9.C) Altri oneri diversi di gestione	1.082.278
	BA2540	B.9.C.1) Indennità, rimborso spese e oneri sociali per gli Organi Direttivi e Collegio Sindacale	504.697
	BA2550	B.9.C.2) Altri oneri diversi di gestione	577.581
R	BA2551	B.9.C.3) Altri oneri diversi di gestione da Aziende sanitarie pubbliche della Regione	-
	BA2552	B.9.C.4) Altri oneri diversi di gestione - per Autoassicurazione	-
	BA2560	Totale Ammortamenti	6.073.924
	BA2570	B.10) Ammortamenti delle immobilizzazioni immateriali	193.122
	BA2580	B.11) Ammortamenti delle immobilizzazioni materiali	5.880.802
	BA2590	B.11.A) Ammortamento dei fabbricati	3.170.681
	BA2600	B.11.A.1) Ammortamenti fabbricati non strumentali (disponibili)	19.779
	BA2610	B.11.A.2) Ammortamenti fabbricati strumentali (indisponibili)	3.150.902
	BA2620	B.11.B) Ammortamenti delle altre immobilizzazioni materiali	2.710.121
	BA2630	B.12) Svalutazione delle immobilizzazioni e dei crediti	-
	BA2640	B.12.A) Svalutazione delle immobilizzazioni immateriali e materiali	-
	BA2650	B.12.B) Svalutazione dei crediti	-
	BA2660	B.13) Variazione delle rimanenze	1.840.860
	BA2670	B.13.A) Variazione rimanenze sanitarie	1.709.931
	BA2671	B.13.A.1) Prodotti farmaceutici ed emoderivati	834.336
	BA2672	B.13.A.2) Sangue ed emocomponenti	-
	BA2673	B.13.A.3) Dispositivi medici	856.579
	BA2674	B.13.A.4) Prodotti dietetici	58.795
	BA2675	B.13.A.5) Materiali per la profilassi (vaccini)	18
	BA2676	B.13.A.6) Prodotti chimici	44
	BA2677	B.13.A.7) Materiali e prodotti per uso veterinario	33.928
	BA2678	B.13.A.8) Altri beni e prodotti sanitari	5.913
	BA2680	B.13.B) Variazione rimanenze non sanitarie	130.929
	BA2681	B.13.B.1) Prodotti alimentari	-
	BA2682	B.13.B.2) Materiali di guardaroba, di pulizia, e di convivenza in genere	45.685
	BA2683	B.13.B.3) Combustibili, carburanti e lubrificanti	1.069
	BA2684	B.13.B.4) Supporti informatici e cancelleria	42.529
	BA2685	B.13.B.5) Materiale per la manutenzione	18.756
	BA2686	B.13.B.6) Altri beni e prodotti non sanitari	60.402
	BA2690	B.14) Accantonamenti dell'esercizio	6.872.104
	BA2700	B.14.A) Accantonamenti per rischi	2.038.500
	BA2710	B.14.A.1) Accantonamenti per cause civili ed oneri processuali	1.000.000
	BA2720	B.14.A.2) Accantonamenti per contenzioso personale dipendente	100.000
	BA2730	B.14.A.3) Accantonamenti per rischi connessi all'acquisto di prestazioni sanitarie da privato	-
	BA2740	B.14.A.4) Accantonamenti per copertura diretta dei rischi (autoassicurazione)	938.500
	BA2741	B.14.A.5) Accantonamenti per franchigia assicurativa	-
	BA2750	B.14.A.6) Altri accantonamenti per rischi	-
	BA2751	B.14.A.7) Accantonamenti per Interessi di mora	-
	BA2760	B.14.B) Accantonamenti per premio di operosità (SUMAI)	200.000
	BA2770	B.14.C) Accantonamenti per quote inutilizzate di contributi finalizzati e vincolati	1.592.504
	BA2771	B.14.C.1) Accantonamenti per quote inutilizzate contributi da Regione e Prov. Aut. per quota	671.700
	BA2780	B.14.C.2) Accantonamenti per quote inutilizzate contributi da Regione e Prov. Aut. per quota	-
	BA2790	B.14.C.3) Accantonamenti per quote inutilizzate contributi da soggetti pubblici (extra fondo)	920.804
	BA2800	B.14.C.4) Accantonamenti per quote inutilizzate contributi da soggetti pubblici per ricerca	-

BA2810	B.14.C.5)	Accantonamenti per quote inutilizzate contributi vincolati da privati	-
BA2811	B.14.C.6)	Accantonamenti per quote inutilizzate contributi da soggetti privati per ricerca	-
BA2820	B.14.D) Altri accantonamenti		3.041.100
BA2840	B.14.D.1)	Acc. Rinnovi convenzioni MMG/PLS/MCA	1.169.959
BA2850	B.14.D.2)	Acc. Rinnovi convenzioni Medici Sumal	277.771
BA2860	B.14.D.3)	Acc. Rinnovi contratt.: dirigenza medica	724.184
BA2870	B.14.D.4)	Acc. Rinnovi contratt.: dirigenza non medica	121.909
BA2880	B.14.D.5)	Acc. Rinnovi contratt.: comparto	73.874
BA2881	B.14.D.6)	Acc. per Trattamento di fine rapporto dipendenti	-
BA2882	B.14.D.7)	Acc. per Trattamenti di quiescenza e simili	-
BA2883	B.14.D.8)	Acc. per Fondi Integrativi pensione	-
BA2884	B.14.D.9)	Acc. Incentivi funzioni tecniche art. 113 D.lgs 50/2016	-
BA2890	B.14.D.10)	Altri accantonamenti	673.403
BZ9999	Totale costi della produzione (B)		371.952.701
CA0010	C.1) Interessi attivi		18
CA0020	C.1.A)	Interessi attivi su c/tesoreria unica	-
CA0030	C.1.B)	Interessi attivi su c/c postali e bancari	18
CA0040	C.1.C)	Altri interessi attivi	-
CA0050	C.2) Altri proventi		-
CA0060	C.2.A)	Proventi da partecipazioni	-
CA0070	C.2.B)	Proventi finanziari da crediti iscritti nelle immobilizzazioni	-
CA0080	C.2.C)	Proventi finanziari da titoli iscritti nelle immobilizzazioni	-
CA0090	C.2.D)	Altri proventi finanziari diversi dai precedenti	-
CA0100	C.2.E)	Utili su cambi	-
CA0110	C.3) Interessi passivi		391.015
CA0120	C.3.A)	Interessi passivi su anticipazioni di cassa	25.597
CA0130	C.3.B)	Interessi passivi su mutui	-
CA0140	C.3.C)	Altri Interessi passivi	365.418
CA0150	C.4) Altri oneri		9.420
CA0160	C.4.A)	Altri oneri finanziari	9.420
CA0170	C.4.B)	Perdite su cambi	-
CZ9999	Totale proventi e oneri finanziari (C)		400.417
DA0010	D.1)	Rivalutazioni	-
DA0020	D.2)	Svalutazioni	-
DZ9999	Totale rettifiche di valore di attività finanziarie (D)		-
EA0010	E.1) Proventi straordinari		3.467.324
EA0020	E.1.A)	Plusvalenze	-
EA0030	E.1.B) Altri proventi straordinari		3.467.324
EA0040	E.1.B.1)	Proventi da donazioni e liberalità diverse	-
EA0050	E.1.B.2) Sopravvenienze attive		1.262.303
EA0051	E.1.B.2.1)	Sopravvenienze attive per quote F.S. vincolato	-
R EA0060	E.1.B.2.2)	Sopravvenienze attive v/Aziende sanitarie pubbliche della Regione	-
EA0070	E.1.B.2.3) Sopravvenienze attive v/terzi		1.262.303
S EA0080	E.1.B.2.3.A)	Sopravvenienze attive v/terzi relative alla mobilità extraregionale	-
EA0090	E.1.B.2.3.B)	Sopravvenienze attive v/terzi relative al personale	51.551
EA0100	E.1.B.2.3.C)	Sopravvenienze attive v/terzi relative alle convenzioni con medici di base	-
EA0110	E.1.B.2.3.D)	Sopravvenienze attive v/terzi relative alle convenzioni per la specialistica	-
EA0120	E.1.B.2.3.E)	Sopravvenienze attive v/terzi relative all'acquisto prestaz. sanitarie da operatori	-
EA0130	E.1.B.2.3.F)	Sopravvenienze attive v/terzi relative all'acquisto di beni e servizi	58.647
EA0140	E.1.B.2.3.G)	Altre sopravvenienze attive v/terzi	1.152.105
EA0150	E.1.B.3) Insussistenze attive		2.205.021
R EA0160	E.1.B.3.1)	Insussistenze attive v/Aziende sanitarie pubbliche della Regione	19
EA0170	E.1.B.3.2) Insussistenze attive v/terzi		2.205.002
S EA0180	E.1.B.3.2.A)	Insussistenze attive v/terzi relative alla mobilità extraregionale	-
EA0190	E.1.B.3.2.B)	Insussistenze attive v/terzi relative al personale	-
EA0200	E.1.B.3.2.C)	Insussistenze attive v/terzi relative alle convenzioni con medici di base	-
EA0210	E.1.B.3.2.D)	Insussistenze attive v/terzi relative alle convenzioni per la specialistica	-
EA0220	E.1.B.3.2.E)	Insussistenze attive v/terzi relative all'acquisto prestaz. sanitarie da operatori	88
EA0230	E.1.B.3.2.F)	Insussistenze attive v/terzi relative all'acquisto di beni e servizi	2.204.912
EA0240	E.1.B.3.2.G)	Altre insussistenze attive v/terzi	2
EA0250	E.1.B.4)	Altri proventi straordinari	-
EA0260	E.2) Oneri straordinari		570.247
EA0270	E.2.A)	Minusvalenze	-
EA0280	E.2.B) Altri oneri straordinari		570.247
EA0290	E.2.B.1)	Oneri tributari da esercizi precedenti	-
EA0300	E.2.B.2)	Oneri da cause civili ed oneri processuali	-
EA0310	E.2.B.3) Sopravvenienze passive		516.603
R EA0320	E.2.B.3.1) Sopravvenienze passive v/Aziende sanitarie pubbliche della Regione		98.044
R EA0330	E.2.B.3.1.A)	Sopravvenienze passive v/Aziende sanitarie pubbliche relative alla mobilità	-
R EA0340	E.2.B.3.1.B)	Altre sopravvenienze passive v/Aziende sanitarie pubbliche della Regione	98.044
EA0350	E.2.B.3.2) Sopravvenienze passive v/terzi		418.559
S EA0360	E.2.B.3.2.A)	Sopravvenienze passive v/terzi relative alla mobilità extraregionale	-
EA0370	E.2.B.3.2.B) Sopravvenienze passive v/terzi relative al personale		67.373
EA0380	E.2.B.3.2.B.1)	Soprav. passive v/terzi relative al personale - dirigenza medica	67.334
EA0390	E.2.B.3.2.B.2)	Soprav. passive v/terzi relative al personale - dirigenza non medica	-
EA0400	E.2.B.3.2.B.3)	Soprav. passive v/terzi relative al personale - comparto	39
EA0410	E.2.B.3.2.C)	Sopravvenienze passive v/terzi relative alle convenzioni con medici di base	-
EA0420	E.2.B.3.2.D)	Sopravvenienze passive v/terzi relative alle convenzioni per la specialistica	-
EA0430	E.2.B.3.2.E)	Sopravvenienze passive v/terzi relative all'acquisto prestaz. sanitarie da operatori	-
EA0440	E.2.B.3.2.F)	Sopravvenienze passive v/terzi relative all'acquisto di beni e servizi	239.092
EA0450	E.2.B.3.2.G)	Altre sopravvenienze passive v/terzi	112.094
EA0460	E.2.B.4) Insussistenze passive		53.644
EA0461	E.2.B.4.1)	Insussistenze passive per quote F.S. vincolato	-
R EA0470	E.2.B.4.2)	Insussistenze passive v/Aziende sanitarie pubbliche della Regione	-
EA0480	E.2.B.4.3) Insussistenze passive v/terzi		53.644
S EA0490	E.2.B.4.3.A)	Insussistenze passive v/terzi relative alla mobilità extraregionale	-
EA0500	E.2.B.4.3.B)	Insussistenze passive v/terzi relative al personale	-
EA0510	E.2.B.4.3.C)	Insussistenze passive v/terzi relative alle convenzioni con medici di base	-
EA0520	E.2.B.4.3.D)	Insussistenze passive v/terzi relative alle convenzioni per la specialistica	-
EA0530	E.2.B.4.3.E)	Insussistenze passive v/terzi relative all'acquisto prestaz. sanitarie da operatori	-
EA0540	E.2.B.4.3.F)	Insussistenze passive v/terzi relative all'acquisto di beni e servizi	-
EA0550	E.2.B.4.3.G)	Altre insussistenze passive v/terzi	53.644
EA0560	E.2.B.5)	Altri oneri straordinari	-
EZ9999	Totale proventi e oneri straordinari (E)		2.897.077
XA0000	Risultato prima delle imposte (A - B +/- C +/- D +/- E)		8.319.240

pe


YA0010	Y.1) IRAP		7.991.108
YA0020	Y.1.A) IRAP relativa a personale dipendente		7.194.375
YA0030	Y.1.B) IRAP relativa a collaboratori e personale assimilato a lavoro dipendente		690.504
YA0040	Y.1.C) IRAP relativa ad attività di libera professione (Intraoemia)		106.229
YA0050	Y.1.D) IRAP relativa ad attività commerciale		-
YA0060	Y.2) IRES		199.047
YA0070	Y.2.A) IRES su attività Istituzionale		140.549
YA0080	Y.2.B) IRES su attività commerciale		58.498
YA0090	Y.3) Accantonamento a F.do Imposte (Accertamenti, condoni, ecc.)		-
YZ9999	Totale imposte e tasse (Y)		8.190.155
ZZ9999	RISULTATO DI ESERCIZIO		129.085

Enna 13/07/2020

Il Responsabile del Servizio Economico Finanziario e Patrimoniale
Dr. ssa Ornella Monasteri

Il Direttore Amministrativo
Dr. ssa Susanna Cilia

Il Direttore Generale
Dr. Francesco Iudica

Cosa	CODICE	VOCE NUOVO MODELLO CE				
	AA0010	A.1) Contributi in c/esercizio	2018	Consuntivo	0	329.585
	AA0020	A.1.A) Contributi da Regione o Prov. Aut. per quota F.S. regionale	2018	Consuntiva	0	322.438
	AA0030	A.1.A.1) da Regione o Prov. Aut. per quota F.S. regionale indistinto	2018	Consuntivo	319.535	319.535
	AA0040	A.1.A.2) da Regione o Prov. Aut. per quota F.S. regionale vincolato	2018	Consuntiva	2.898	2.898
	AA0050	A.1.B) Contributi c/esercizio (extra fondo)	2018	Consuntivo	0	7.182
	AA0060	A.1.B.1) da Regione o Prov. Aut. (extra fondo)	2018	Consuntivo	0	7.182
	AA0070	A.1.B.1.1) Contributi da Regione o Prov. Aut. (extra fondo) vincolati	2018	Consuntivo	7.152	7.152
	AA0080	A.1.B.1.2) Contributi da Regione o Prov. Aut. (extra fondo) - Risorse aggiuntive da bilancio regionale a titolo di copertura LEA	2018	Consuntivo	0	0
	AA0090	A.1.B.1.3) Contributi da Regione o Prov. Aut. (extra fondo) - Risorse aggiuntive da bilancio regionale a titolo di copertura extra LEA	2018	Consuntivo	0	0
	AA0100	A.1.B.1.4) Contributi da Regione o Prov. Aut. (extra fondo) - Altro	2018	Consuntivo	0	0
	AA0110	A.1.B.2) Contributi da Aziende sanitarie pubbliche della Regione o Prov. Aut. (extra fondo)	2018	Consuntivo	0	0
R	AA0120	A.1.B.2.1) Contributi da Aziende sanitarie pubbliche della Regione o Prov. Aut. (extra fondo) vincolati	2018	Consuntivo	0	0
R	AA0130	A.1.B.2.2) Contributi da Aziende sanitarie pubbliche della Regione o Prov. Aut. (extra fondo) altro	2018	Consuntivo	0	0
	AA0140	A.1.B.3) Contributi da altri soggetti pubblici (extra fondo)	2018	Consuntivo	0	0
	AA0150	A.1.B.3.1) Contributi da altri soggetti pubblici (extra fondo) vincolati	2018	Consuntivo	0	0
	AA0160	A.1.B.3.2) Contributi da altri soggetti pubblici (extra fondo) L. 210/92	2018	Consuntivo	0	0
	AA0170	A.1.B.3.3) Contributi da altri soggetti pubblici (extra fondo) altro	2018	Consuntivo	0	0
	AA0180	A.1.C) Contributi c/esercizio per ricerca	2018	Consuntivo	0	0
	AA0190	A.1.C.1) Contributi da Ministero della Salute per ricerca corrente	2018	Consuntivo	0	0
	AA0200	A.1.C.2) Contributi da Ministero della Salute per ricerca finalizzata	2018	Consuntivo	0	0
	AA0210	A.1.C.3) Contributi da Regione ed altri soggetti pubblici per ricerca	2018	Consuntivo	0	0
	AA0220	A.1.C.4) Contributi da privati per ricerca	2018	Consuntivo	0	0
	AA0230	A.1.D) Contributi c/esercizio da privati	2018	Consuntivo	0	0
	AA0240	A.2) Rettifica contributi c/esercizio per destinazione ad investimenti	2018	Consuntivo	0	-3.584
	AA0250	A.2.A) Rettifica contributi in c/esercizio per destinazione ad investimenti - da Regione o Prov. Aut. per quota F.S. regionale	2018	Consuntivo	-2.428	-2.428
	AA0260	A.2.B) Rettifica contributi in c/esercizio per destinazione ad investimenti - altri contributi	2018	Consuntivo	-1.126	-1.126
	AA0270	A.3) Utilizzo fondi per quote inutilizzate contributi vincolati di esercizi precedenti	2018	Consuntivo	0	4.283
	AA0280	A.3.A) Utilizzo fondi per quote inutilizzate contributi di esercizi precedenti da Regione o Prov. Aut. per quota F.S. regionale vincolato	2018	Consuntivo	1.720	1.720
	AA0290	A.3.B) Utilizzo fondi per quote inutilizzate contributi di esercizi precedenti da soggetti pubblici (extra fondo) vincolati	2018	Consuntivo	2.563	2.563
	AA0300	A.3.C) Utilizzo fondi per quote inutilizzate contributi di esercizi precedenti per ricerca	2018	Consuntivo	0	0
	AA0310	A.3.D) Utilizzo fondi per quote inutilizzate contributi vincolati di esercizi precedenti da privati	2018	Consuntivo	0	0
	AA0320	A.4) Ricavi per prestazioni sanitarie e socio-sanitarie a rilevanza sanitaria	2018	Consuntivo	0	36.990
	AA0330	A.4.A) Ricavi per prestazioni sanitarie e socio-sanitarie a rilevanza sanitaria erogate a soggetti pubblici	2018	Consuntivo	0	33.468
R	AA0340	A.4.A.1) Ricavi per prestaz. sanitarie e socio-sanitarie a rilevanza sanitaria erogate ad Aziende sanitarie pubbliche della Regione	2018	Consuntivo	0	32.634
R	AA0350	A.4.A.1.1) Prestazioni di ricovero	2018	Consuntivo	28.029	28.029
R	AA0360	A.4.A.1.2) Prestazioni di specialistica ambulatoriale	2018	Consuntivo	2.632	2.632
R	AA0370	A.4.A.1.3) Prestazioni di psichiatria residenziale e semiresidenziale	2018	Consuntivo	790	790
R	AA0380	A.4.A.1.4) Prestazioni di File F	2018	Consuntivo	580	580
R	AA0390	A.4.A.1.5) Prestazioni servizi MMG, PLS, Contin. assistenziale	2018	Consuntivo	78	78
R	AA0400	A.4.A.1.6) Prestazioni servizi farmaceutica convenzionata	2018	Consuntivo	345	345
R	AA0410	A.4.A.1.7) Prestazioni termali	2018	Consuntivo	0	0
R	AA0420	A.4.A.1.8) Prestazioni trasporto ambulanze ed elisoccorso	2018	Consuntivo	0	0
R	AA0430	A.4.A.1.9) Altre prestazioni sanitarie e socio-sanitarie a rilevanza sanitaria	2018	Consuntivo	180	180
	AA0440	A.4.A.2) Ricavi per prestaz. sanitarie e socio-sanitarie a rilevanza sanitaria erogate ad altri soggetti pubblici	2018	Consuntivo	4	4
	AA0450	A.4.A.3) Ricavi per prestaz. sanitarie e socio-sanitarie a rilevanza sanitaria erogate a soggetti pubblici Extraregione	2018	Consuntivo	0	828
B	AA0460	A.4.A.3.1) Prestazioni di ricovero	2018	Consuntivo	283	283
B	AA0470	A.4.A.3.2) Prestazioni ambulatoriali	2018	Consuntivo	119	119
SS	AA0480	A.4.A.3.3) Prestazioni di psichiatria non soggetta a compensazione (resid e semiresid.)	2018	Consuntivo	0	0
B	AA0490	A.4.A.3.4) Prestazioni di File F	2018	Consuntivo	1	1
B	AA0500	A.4.A.3.5) Prestazioni servizi MMG, PLS, Contin. assistenziale Extraregione	2018	Consuntivo	23	23
B	AA0510	A.4.A.3.6) Prestazioni servizi farmaceutica convenzionata Extraregione	2018	Consuntivo	60	60
B	AA0520	A.4.A.3.7) Prestazioni termali Extraregione	2018	Consuntivo	0	0
B	AA0530	A.4.A.3.8) Prestazioni trasporto ambulanze ed elisoccorso Extraregione	2018	Consuntivo	0	0
B	AA0540	A.4.A.3.9) Altre prestazioni sanitarie e socio-sanitarie a rilevanza sanitaria Extraregione	2018	Consuntivo	0	0
B	AA0550	A.4.A.3.10) Ricavi per cessazione di emocomponenti e cellule staminali Extraregione	2018	Consuntivo	0	0
B	AA0560	A.4.A.3.11) Ricavi per differenziale tariffe TUC	2018	Consuntivo	0	0
SS	AA0570	A.4.A.3.12) Altre prestazioni sanitarie e socio-sanitarie a rilevanza sanitaria non soggette a compensazione Extraregione	2018	Consuntivo	0	0
SS	AA0580	A.4.A.3.12.A) Prestazioni di assistenza riabilitativa non soggette a compensazione Extraregione	2018	Consuntivo	0	0
SS	AA0590	A.4.A.3.12.B) Altre prestazioni sanitarie e socio-sanitarie a rilevanza sanitaria non soggette a compensazione Extraregione	2018	Consuntivo	0	0
	AA0600	A.4.A.3.13) Altre prestazioni sanitarie a rilevanza sanitaria - Mobilità attiva Internazionale	2018	Consuntivo	339	339
B	AA0610	A.4.B) Ricavi per prestazioni sanitarie e socio-sanitarie a rilevanza sanitaria erogate da privati v/residenti Extraregione in compensazione (mobilità attiva)	2018	Consuntivo	0	886
B	AA0620	A.4.B.1) Prestazioni di ricovero da priv. Extraregione in compensazione (mobilità attiva)	2018	Consuntivo	559	559
B	AA0630	A.4.B.2) Prestazioni ambulatoriali da priv. Extraregione in compensazione (mobilità attiva)	2018	Consuntivo	327	327
B	AA0640	A.4.B.3) Prestazioni di File F da priv. Extraregione in compensazione (mobilità attiva)	2018	Consuntivo	0	0
B	AA0650	A.4.B.4) Altre prestazioni sanitarie e socio-sanitarie a rilevanza sanitaria erogate da privati v/residenti Extraregione in compensazione (mobilità attiva)	2018	Consuntivo	0	0
	AA0660	A.4.C) Ricavi per prestazioni sanitarie e socio-sanitarie a rilevanza sanitaria erogate a privati	2018	Consuntivo	805	805
	AA0670	A.4.D) Ricavi per prestazioni sanitarie erogate in regime di intramoenia	2018	Consuntivo	0	1.836
	AA0680	A.4.D.1) Ricavi per prestazioni sanitarie intramoenia - Area ospedaliera	2018	Consuntivo	0	0
	AA0690	A.4.D.2) Ricavi per prestazioni sanitarie intramoenia - Area specialistica	2018	Consuntivo	609	609
	AA0700	A.4.D.3) Ricavi per prestazioni sanitarie intramoenia - Area sanità pubblica	2018	Consuntivo	0	0
	AA0710	A.4.D.4) Ricavi per prestazioni sanitarie intramoenia - Consulenze (ex art. 55 c 1 lett. c), d) ed ex art. 57-58)	2018	Consuntivo	112	112
R	AA0720	A.4.D.5) Ricavi per prestazioni sanitarie intramoenia - Consulenze (ex art. 55 c 1 lett. c), d) ed ex art. 57-58) (Aziende sanitarie pubbliche della Regione)	2018	Consuntivo	1.115	1.115
	AA0730	A.4.D.6) Ricavi per prestazioni sanitarie intramoenia - Altro	2018	Consuntivo	0	0
R	AA0740	A.4.D.7) Ricavi per prestazioni sanitarie intramoenia - Altro (Aziende sanitarie pubbliche della Regione)	2018	Consuntivo	0	0
	AA0750	A.5) Concorsi, recuperi e rimborsi	2018	Consuntivo	0	3.345
	AA0760	A.5.A) Rimborsi assicurativi	2018	Consuntivo	47	47
	AA0770	A.5.B) Concorsi, recuperi e rimborsi da Regione	2018	Consuntivo	0	183
	AA0780	A.5.B.1) Rimborsi degli oneri stipendiali del personale dell'azienda in posizione di comando presso la Regione	2018	Consuntivo	0	0
	AA0790	A.5.B.2) Altri concorsi, recuperi e rimborsi da parte della Regione	2018	Consuntivo	183	183
R	AA0800	A.5.C) Concorsi, recuperi e rimborsi da Aziende sanitarie pubbliche della Regione	2018	Consuntivo	0	1.134
R	AA0810	A.5.C.1) Rimborsi degli oneri stipendiali del personale dipendente dell'azienda in posizione di comando presso Aziende sanitarie pubbliche della Regione	2018	Consuntivo	254	254
R	AA0820	A.5.C.2) Rimborsi per acquisto beni da parte di Aziende sanitarie pubbliche della Regione	2018	Consuntivo	0	0

pe

01

Cons	CODICE	VOCE NUOVO MODELLO CE				
R	AA0830	A 5 C 3) Altri concorsi, recuperi e rimborsi da parte di Aziende sanitarie pubbliche della Regione	2018	Consuntivo	880	880
	AA0840	A 5 D) Concorsi, recuperi e rimborsi da altri soggetti pubblici	2018	Consuntivo	0	17
	AA0850	A 5 D 1) Rimborso degli oneri stipendiali del personale dipendente dell'azienda in posizione di comando presso altri soggetti pubblici	2018	Consuntivo	17	17
	AA0860	A 5 D 2) Rimborsi per acquisto beni da parte di altri soggetti pubblici	2018	Consuntivo	0	0
	AA0870	A 5 D 3) Altri concorsi, recuperi e rimborsi da parte di altri soggetti pubblici	2018	Consuntivo	0	0
	AA0880	A 5 E) Concorsi, recuperi e rimborsi da privati	2018	Consuntivo	0	1.964
	AA0890	A 5 E.1) Rimborso da aziende farmaceutiche per Pay back	2018	Consuntivo	0	1.648
	AA0900	A 5 E.1.1) Pay-back per il superamento del tetto della spesa farmaceutica territoriale	2018	Consuntivo	0	0
	AA0910	A 5 E.1.2) Pay-back per superamento del tetto della spesa farmaceutica ospedaliera	2018	Consuntivo	0	0
	AA0920	A 5 E.1.3) Ulteriore Pay-back	2018	Consuntivo	1.643	1.643
	AA0930	A 5 E.2) Altri concorsi, recuperi e rimborsi da privati	2018	Consuntivo	321	321
	AA0940	A 6) Compartecipazione alla spesa per prestazioni sanitarie (Ticket)	2018	Consuntivo	0	1.490
	AA0950	A 6.A) Compartecipazione alla spesa per prestazioni sanitarie - Ticket sulle prestazioni di specialistica ambulatoriale	2018	Consuntivo	1.489	1.489
	AA0960	A 6.B) Compartecipazione alla spesa per prestazioni sanitarie - Ticket sul pronto soccorso	2018	Consuntivo	1	1
	AA0970	A 6.C) Compartecipazione alla spesa per prestazioni sanitarie (Ticket) - Altro	2018	Consuntivo	0	0
	AA0980	A 7) Quota contributi c/capitale imputata all'esercizio	2018	Consuntivo	0	4.588
	AA0990	A 7.A) Quota imputata all'esercizio dei finanziamenti per investimenti dallo Stato	2018	Consuntivo	1.978	1.978
	AA1000	A 7.B) Quota imputata all'esercizio dei finanziamenti per investimenti da Regione	2018	Consuntivo	85	85
	AA1010	A 7.C) Quota imputata all'esercizio dei finanziamenti per beni di prima dotazione	2018	Consuntivo	0	0
	AA1020	A 7.D) Quota imputata all'esercizio dei contributi in c/ esercizio FSR destinati ad investimenti	2018	Consuntivo	2.239	2.239
	AA1030	A 7.E) Quota imputata all'esercizio degli altri contributi in c/ esercizio destinati ad investimenti	2018	Consuntivo	223	223
	AA1040	A 7.F) Quota imputata all'esercizio di altre poste del patrimonio netto	2018	Consuntivo	63	63
	AA1050	A 8) Incrementi delle immobilizzazioni per lavori interni	2018	Consuntivo	0	0
	AA1060	A 9) Altri ricavi e proventi	2018	Consuntivo	0	348
	AA1070	A 9.A) Ricavi per prestazioni non sanitarie	2018	Consuntivo	97	97
	AA1080	A 9.B) Fitti attivi ed altri proventi da attività immobiliari	2018	Consuntivo	56	56
	AA1090	A 9.C) Altri proventi diversi	2018	Consuntivo	192	192
	AA9999	Totale valore della produzione (A)	2018	Consuntivo	0	377.072
	BA0010	B.1) Acquisti di beni	2018	Consuntivo	0	30.930
	BA0020	B.1.A) Acquisti di beni sanitari	2018	Consuntivo	0	30.160
	BA0030	B.1.A.1) Prodotti farmaceutici ed emoderivati	2018	Consuntivo	0	16.888
	BA0040	B.1.A.1.1) Medicinali con AIC, ad eccezione di vaccini ed emoderivati di produzione regionale	2018	Consuntivo	16.686	16.686
	BA0050	B.1.A.1.2) Medicinali senza AIC	2018	Consuntivo	202	202
	BA0060	B.1.A.1.3) Emoderivati di produzione regionale	2018	Consuntivo	0	0
	BA0070	B.1.A.2) Sanguie ed emocomponenti	2018	Consuntivo	0	0
R	BA0080	B.1.A.2.1) da pubblico (Aziende sanitarie pubbliche della Regione) - Mobilità intraregionale	2018	Consuntivo	0	0
S	BA0090	B.1.A.2.2) da pubblico (Aziende sanitarie pubbliche extra Regione) - Mobilità extraregionale	2018	Consuntivo	0	0
	BA0100	B.1.A.2.3) da altri soggetti	2018	Consuntivo	0	0
	BA0210	B.1.A.3) Dispositivi medici	2018	Consuntivo	0	11.301
	BA0220	B.1.A.3.1) Dispositivi medici	2018	Consuntivo	6.837	6.837
	BA0230	B.1.A.3.2) Dispositivi medici impiantabili attivi	2018	Consuntivo	1.263	1.263
	BA0240	B.1.A.3.3) Dispositivi medico diagnostici in vitro (IVD)	2018	Consuntivo	3.101	3.101
	BA0250	B.1.A.4) Prodotti dietetici	2018	Consuntivo	240	240
	BA0260	B.1.A.5) Materiali per la profilassi (vaccini)	2018	Consuntivo	1.673	1.673
	BA0270	B.1.A.6) Prodotti chimici	2018	Consuntivo	6	6
	BA0280	B.1.A.7) Materiali e prodotti per uso veterinario	2018	Consuntivo	52	82
	BA0290	B.1.A.8) Altri beni e prodotti sanitari	2018	Consuntivo	100	100
R	BA0300	B.1.A.9) Beni e prodotti sanitari da Aziende sanitarie pubbliche della Regione	2018	Consuntivo	0	0
	BA0310	B.1.B) Acquisti di beni non sanitari	2018	Consuntivo	0	770
	BA0320	B.1.B.1) Prodotti alimentari	2018	Consuntivo	6	6
	BA0330	B.1.B.2) Materiali di guardaroba, di pulizia e di convivenza in genere	2018	Consuntivo	126	126
	BA0340	B.1.B.3) Combustibili, carburanti e lubrificanti	2018	Consuntivo	104	104
	BA0350	B.1.B.4) Supporti informatici e cancelleria	2018	Consuntivo	340	340
	BA0360	B.1.B.5) Materiale per la manutenzione	2018	Consuntivo	61	61
	BA0370	B.1.B.6) Altri beni e prodotti non sanitari	2018	Consuntivo	133	133
R	BA0380	B.1.B.7) Beni e prodotti non sanitari da Aziende sanitarie pubbliche della Regione	2018	Consuntivo	0	0
	BA0390	B.2) Acquisti di servizi	2018	Consuntivo	0	209.211
	BA0400	B.2.A) Acquisti servizi sanitari	2018	Consuntivo	0	193.046
	BA0410	B.2.A.1) Acquisti servizi sanitari per medicina di base	2018	Consuntivo	0	21.182
	BA0420	B.2.A.1.1) - da convenzione	2018	Consuntivo	0	20.906
	BA0430	B.2.A.1.1.A) Costi per assistenza MMG	2018	Consuntivo	12.908	12.908
	BA0440	B.2.A.1.1.B) Costi per assistenza PLS	2018	Consuntivo	2.640	2.640
	BA0450	B.2.A.1.1.C) Costi per assistenza Continuità assistenziale	2018	Consuntivo	4.198	4.198
	BA0460	B.2.A.1.1.D) Altro (medicina dei servizi, psicologi, medici 118, ecc)	2018	Consuntivo	1.159	1.189
R	BA0470	B.2.A.1.2) - da pubblico (Aziende sanitarie pubbliche della Regione) - Mobilità intraregionale	2018	Consuntivo	104	104
S	BA0480	B.2.A.1.3) - da pubblico (Aziende sanitarie pubbliche Extraregione) - Mobilità extraregionale	2018	Consuntivo	173	173
	BA0490	B.2.A.2) Acquisti servizi sanitari per farmaceutica	2018	Consuntivo	0	22.234
	BA0500	B.2.A.2.1) - da convenzione	2018	Consuntivo	21.553	21.583
R	BA0510	B.2.A.2.2) - da pubblico (Aziende sanitarie pubbliche della Regione)- Mobilità intraregionale	2018	Consuntivo	459	459
S	BA0520	B.2.A.2.3) - da pubblico (Extraregione)	2018	Consuntivo	222	222
	BA0530	B.2.A.3) Acquisti servizi sanitari per assistenza specialistica ambulatoriale	2018	Consuntivo	0	21.557
R	BA0540	B.2.A.3.1) - da pubblico (Aziende sanitarie pubbliche della Regione)	2018	Consuntivo	7.418	7.418
	BA0550	B.2.A.3.2) - da pubblico (altri soggetti pubbl della Regione)	2018	Consuntivo	0	0
S	BA0560	B.2.A.3.3) - da pubblico (Extraregione)	2018	Consuntivo	1.265	1.265
	BA0570	B.2.A.3.4) - da privato - Medici SUMAI	2018	Consuntivo	5.204	5.204
	BA0580	B.2.A.3.5) - da privato	2018	Consuntivo	0	7.670
	BA0590	B.2.A.3.5.A) Servizi sanitari per assistenza specialistica da IRCCS privati e Policlinici privati	2018	Consuntivo	2.000	2.000
	BA0600	B.2.A.3.5.B) Servizi sanitari per assistenza specialistica da Ospedali Classificati privati	2018	Consuntivo	0	0
	BA0610	B.2.A.3.5.C) Servizi sanitari per assistenza specialistica da Case di Cura private	2018	Consuntivo	0	0
	BA0620	B.2.A.3.5.D) Servizi sanitari per assistenza specialistica da altri privati	2018	Consuntivo	5.670	5.670
	BA0630	B.2.A.3.6) - da privato per cittadini non residenti - Extraregione (mobilità attiva in compensazione)	2018	Consuntivo	0	0
	BA0640	B.2.A.4) Acquisti servizi sanitari per assistenza riabilitativa	2018	Consuntivo	0	3.228
R	BA0650	B.2.A.4.1) - da pubblico (Aziende sanitarie pubbliche della Regione)	2018	Consuntivo	1.104	1.104
	BA0660	B.2.A.4.2) - da pubblico (altri soggetti pubbl della Regione)	2018	Consuntivo	0	0
SS	BA0670	B.2.A.4.3) - da pubblico (Extraregione) non soggetti a compensazione	2018	Consuntivo	0	0
	BA0680	B.2.A.4.4) - da privato (intraregionale)	2018	Consuntivo	2.082	2.082
	BA0690	B.2.A.4.5) - da privato (extraregionale)	2018	Consuntivo	42	42
	BA0700	B.2.A.5) Acquisti servizi sanitari per assistenza integrativa	2018	Consuntivo	0	2.920
R	BA0710	B.2.A.5.1) - da pubblico (Aziende sanitarie pubbliche della Regione)	2018	Consuntivo	0	0
	BA0720	B.2.A.5.2) - da pubblico (altri soggetti pubbl della Regione)	2018	Consuntivo	1	1

pe

de

Cons	CODICE	VOCE NUOVO MODELLO CE				
B	BA0730	B.2 A 5 3) - da pubblico (Extraregione)	2018	Consuntivo	1	1
	BA0740	B.2 A 5 4) - da privato	2018	Consuntivo	2.918	2.918
	BA0750	B.2 A 6) Acquisti servizi sanitari per assistenza protesica	2018	Consuntivo	0	4.089
R	BA0760	B.2 A 6 1) - da pubblico (Aziende sanitarie pubbliche della Regione)	2018	Consuntivo	0	0
	BA0770	B.2 A 6 2) - da pubblico (altri soggetti pubbl. della Regione)	2018	Consuntivo	0	0
B	BA0780	B.2 A 6 3) - da pubblico (Extraregione)	2018	Consuntivo	0	0
	BA0790	B.2 A 6 4) - da privato	2018	Consuntivo	4.059	4.089
	BA0800	B.2 A 7) Acquisti servizi sanitari per assistenza ospedaliera	2018	Consuntivo	0	73.337
R	BA0810	B.2 A 7 1) - da pubblico (Aziende sanitarie pubbliche della Regione)	2018	Consuntivo	35.731	35.731
	BA0820	B.2 A 7 2) - da pubblico (altri soggetti pubbl. della Regione)	2018	Consuntivo	0	0
S	BA0830	B.2 A 7 3) - da pubblico (Extraregione)	2018	Consuntivo	6.606	6.606
	BA0840	B.2 A 7 4) - da privato	2018	Consuntivo	0	31.000
	BA0850	B.2 A 7 4 A) Servizi sanitari per assistenza ospedaliera da IRCCS privati e Policlinici privati	2018	Consuntivo	31.000	31.000
	BA0860	B.2 A 7 4 B) Servizi sanitari per assistenza ospedaliera da Ospedali Classificati privati	2018	Consuntivo	0	0
	BA0870	B.2 A 7 4 C) Servizi sanitari per assistenza ospedaliera da Case di Cura private	2018	Consuntivo	0	0
	BA0880	B.2 A 7 4 D) Servizi sanitari per assistenza ospedaliera da altri privati	2018	Consuntivo	0	0
	BA0890	B.2 A 7 5) - da privato per cittadini non residenti - Extraregione (mobilità attiva in compensazione)	2018	Consuntivo	0	0
	BA0900	B.2 A 8) Acquisto prestazioni di psichiatria residenziale e semiresidenziale	2018	Consuntivo	0	4.739
R	BA0910	B.2 A 8 1) - da pubblico (Aziende sanitarie pubbliche della Regione)	2018	Consuntivo	1.268	1.268
	BA0920	B.2 A 8 2) - da pubblico (altri soggetti pubbl. della Regione)	2018	Consuntivo	0	0
SS	BA0930	B.2 A 8 3) - da pubblico (Extraregione) - non soggette a compensazione	2018	Consuntivo	45	45
	BA0940	B.2 A 8 4) - da privato (intra-regionale)	2018	Consuntivo	3.297	3.297
	BA0950	B.2 A 8 5) - da privato (extraregionale)	2018	Consuntivo	129	129
	BA0960	B.2 A 9) Acquisto prestazioni di distribuzione farmaci File F	2018	Consuntivo	0	15.104
R	BA0970	B.2 A 9 1) - da pubblico (Aziende sanitarie pubbliche della Regione) - Mobilità intra-regionale	2018	Consuntivo	13.615	13.615
	BA0980	B.2 A 9 2) - da pubblico (altri soggetti pubbl. della Regione)	2018	Consuntivo	0	0
S	BA0990	B.2 A 9 3) - da pubblico (Extraregione)	2018	Consuntivo	533	533
	BA1000	B.2 A 9 4) - da privato (intra-regionale)	2018	Consuntivo	956	956
	BA1010	B.2 A 9 5) - da privato (extraregionale)	2018	Consuntivo	0	0
	BA1020	B.2 A 9 6) - da privato per cittadini non residenti - Extraregione (mobilità attiva in compensazione)	2018	Consuntivo	0	0
	BA1030	B.2 A 10) Acquisto prestazioni termali in convenzione	2018	Consuntivo	0	88
R	BA1040	B.2 A 10 1) - da pubblico (Aziende sanitarie pubbliche della Regione) - Mobilità intra-regionale	2018	Consuntivo	25	25
	BA1050	B.2 A 10 2) - da pubblico (altri soggetti pubbl. della Regione)	2018	Consuntivo	0	0
S	BA1060	B.2 A 10 3) - da pubblico (Extraregione)	2018	Consuntivo	33	33
	BA1070	B.2 A 10 4) - da privato	2018	Consuntivo	0	0
	BA1080	B.2 A 10 5) - da privato per cittadini non residenti - Extraregione (mobilità attiva in compensazione)	2018	Consuntivo	0	0
	BA1090	B.2 A 11) Acquisto prestazioni di trasporto sanitario	2018	Consuntivo	0	692
R	BA1100	B.2 A 11 1) - da pubblico (Aziende sanitarie pubbliche della Regione) - Mobilità intra-regionale	2018	Consuntivo	0	0
	BA1110	B.2 A 11 2) - da pubblico (altri soggetti pubbl. della Regione)	2018	Consuntivo	0	0
S	BA1120	B.2 A 11 3) - da pubblico (Extraregione)	2018	Consuntivo	93	93
	BA1130	B.2 A 11 4) - da privato	2018	Consuntivo	599	599
	BA1140	B.2 A 12) Acquisto prestazioni Socio-Sanitarie a rilevanza sanitaria	2018	Consuntivo	0	8.423
R	BA1150	B.2 A 12 1) - da pubblico (Aziende sanitarie pubbliche della Regione) - Mobilità intra-regionale	2018	Consuntivo	200	200
	BA1160	B.2 A 12 2) - da pubblico (altri soggetti pubblici della Regione)	2018	Consuntivo	248	248
SS	BA1170	B.2 A 12 3) - da pubblico (Extraregione) non soggette a compensazione	2018	Consuntivo	6	6
	BA1180	B.2 A 12 4) - da privato (intra-regionale)	2018	Consuntivo	7.927	7.927
	BA1190	B.2 A 12 5) - da privato (extraregionale)	2018	Consuntivo	42	42
	BA1200	B.2 A 13) Compartecipazione al personale per att. libero-prof. (intra-regione)	2018	Consuntivo	0	1.379
	BA1210	B.2 A 13 1) Compartecipazione al personale per att. libero professionale intra-regione - Area ospedaliera	2018	Consuntivo	0	0
	BA1220	B.2 A 13 2) Compartecipazione al personale per att. libero professionale intra-regione - Area specialistica	2018	Consuntivo	473	473
	BA1230	B.2 A 13 3) Compartecipazione al personale per att. libero professionale intra-regione - Area sanità pubblica	2018	Consuntivo	0	0
	BA1240	B.2 A 13 4) Compartecipazione al personale per att. libero professionale intra-regione - Consulenze (ex art. 55 c.1 lett. c), d) ed ex Art. 57-58)	2018	Consuntivo	850	850
R	BA1250	B.2 A 13 5) Compartecipazione al personale per att. libero professionale intra-regione - Consulenze (ex art. 55 c.1 lett. c), d) ed ex Art. 57-58) (Aziende sanitarie pubbliche della Regione)	2018	Consuntivo	0	0
	BA1260	B.2 A 13 6) Compartecipazione al personale per att. libero professionale intra-regione - Altro	2018	Consuntivo	56	56
R	BA1270	B.2 A 13 7) Compartecipazione al personale per att. libero professionale intra-regione - Altro (Aziende sanitarie pubbliche della Regione)	2018	Consuntivo	0	0
	BA1280	B.2 A 14) Rimborsi, assegni e contributi sanitari	2018	Consuntivo	0	8.987
	BA1290	B.2 A 14 1) Contributi ad associazioni di volontariato	2018	Consuntivo	363	363
	BA1300	B.2 A 14 2) Rimborsi per cure all'estero	2018	Consuntivo	0	0
	BA1310	B.2 A 14 3) Contributi a società partecipate e/o enti dipendenti della Regione	2018	Consuntivo	0	0
	BA1320	B.2 A 14 4) Contributo Legge 210/92	2018	Consuntivo	0	0
	BA1330	B.2 A 14 5) Altri rimborsi, assegni e contributi	2018	Consuntivo	8.289	8.289
R	BA1340	B.2 A 14 6) Rimborsi, assegni e contributi v/Aziende sanitarie pubbliche della Regione	2018	Consuntivo	335	335
	BA1350	B.2 A 15) Consulenze, Collaborazioni, Interinale e altre prestazioni di lavoro sanitarie e socio-sanitarie	2018	Consuntivo	0	783
R	BA1360	B.2 A 15 1) Consulenze sanitarie e socio-san. da Aziende sanitarie pubbliche della Regione	2018	Consuntivo	0	0
	BA1370	B.2 A 15 2) Consulenze sanitarie e socio-san. da terzi - Altri soggetti pubblici	2018	Consuntivo	0	0
	BA1380	B.2 A 15 3) Consulenze, Collaborazioni, Interinale e altre prestazioni di lavoro sanitarie e socio. da privato	2018	Consuntivo	0	877
	BA1390	B.2 A 15 3 A) Consulenze sanitarie da privato - articolo 55, comma 2, CCNL 8 giugno 2000	2018	Consuntivo	0	0
	BA1400	B.2 A 15 3 B) Altre consulenze sanitarie e socio-sanitarie da privato	2018	Consuntivo	0	0
	BA1410	B.2 A 15 3 C) Collaborazioni coordinate e continuative sanitarie e socio. da privato	2018	Consuntivo	0	0
	BA1420	B.2 A 15 3 D) Indennità a personale universitario - area sanitaria	2018	Consuntivo	0	0
	BA1430	B.2 A 15 3 E) Lavoro interinale - area sanitaria	2018	Consuntivo	0	0
	BA1440	B.2 A 15 3 F) Altre collaborazioni e prestazioni di lavoro - area sanitaria	2018	Consuntivo	577	577
	BA1450	B.2 A 15 4) Rimborsi oneri stipendiali del personale sanitario in comando	2018	Consuntivo	0	206
R	BA1460	B.2 A 15 4 A) Rimborsi oneri stipendiali personale sanitario in comando da Aziende sanitarie pubbliche della Regione	2018	Consuntivo	144	144
	BA1470	B.2 A 15 4 B) Rimborsi oneri stipendiali personale sanitario in comando da Regioni, soggetti pubblici e da Università	2018	Consuntivo	0	0
SS	BA1480	B.2 A 15 4 C) Rimborsi oneri stipendiali personale sanitario in comando da aziende di altre Regioni (Extraregione)	2018	Consuntivo	62	62
	BA1490	B.2 A 16) Altri servizi sanitari e socio-sanitari a rilevanza sanitaria	2018	Consuntivo	0	4.364
R	BA1500	B.2 A 16 1) Altri servizi sanitari e socio-sanitari a rilevanza sanitaria da pubblico - Aziende sanitarie pubbliche della Regione	2018	Consuntivo	198	198
	BA1510	B.2 A 16 2) Altri servizi sanitari e socio-sanitari a rilevanza sanitaria da pubblico - Altri soggetti pubblici della Regione	2018	Consuntivo	775	775
	BA1520	B.2 A 16 3) Altri servizi sanitari e socio-sanitari a rilevanza sanitaria da pubblico (Extraregione)	2018	Consuntivo	2	2
	BA1530	B.2 A 16 4) Altri servizi sanitari da privato	2018	Consuntivo	3.389	3.389
	BA1540	B.2 A 16 5) Costi per servizi sanitari - Mobilità internazionale passiva	2018	Consuntivo	0	0
B	BA1550	B.2 A 17) Costi per differenziale tariffe TUC	2018	Consuntivo	0	0
	BA1560	B.2 B) Acquisti di servizi non sanitari	2018	Consuntivo	0	16.166

pe

o

Coss	CODICE	VOCE NUOVO MODELLO CE				
	BA1570	B.2.B.1) Servizi non sanitari	2018	Co t o	0	15.928
	BA1580	B.2.B.1.1) Lavanderia	2018	Co t o	9	759
	BA1590	B.2.B.1.2) Pulizia	2018	C t	1	3.221
	BA1600	B.2.B.1.3) Mensa	2018	C t	4	1.854
	BA1610	B.2.B.1.4) Riscaldamento	2018	C t	0	0
	BA1620	B.2.B.1.5) Servizi di assistenza informatica	2018	C u	0	0
	BA1630	B.2.B.1.6) Servizi trasporti (non sanitari)	2018	C	0	0
	BA1640	B.2.B.1.7) Smaltimento rifiuti	2018		9	149
	BA1650	B.2.B.1.8) Utenze telefoniche		Consuntivo	3	633
	BA1660	B.2.B.1.9) Utenze elettricità		Consuntivo	6	4.096
	BA1670	B.2.B.1.10) Altre utenze		Consuntivo	1.953	1.953
	BA1680	B.2.B.1.11) Premi di assicurazione		Consuntivo	0	234
	BA1690	B.2.B.1.11.A) Premi di assicurazione R.C. Professionale		Consuntivo	0	0
	BA1700	B.2.B.1.11.B) Premi di assicurazione - Altri premi assicurativi		Consuntivo	234	234
	BA1710	B.2.B.1.12) Altri servizi non sanitari		Consuntivo	0	3.029
R	BA1720	B.2.B.1.12.A) Altri servizi non sanitari da pubblico (Aziende sanitarie pubbliche della Regi		Consuntivo	0	0
	BA1730	B.2.B.1.12.B) Altri servizi non sanitari da altri soggetti pubblici		Consuntivo	15	15
	BA1740	B.2.B.1.12.C) Altri servizi non sanitari da privato		Consuntivo	3.014	3.014
	BA1750	B.2.B.2) Consulenze, Collaborazioni, Internale e altre prestazioni di lavoro non sanitarie		Consuntivo	0	167
R	BA1760	B.2.B.2.1) Consulenze non sanitarie da Aziende sanitarie pubbliche della Regione		Consuntivo	0	0
	BA1770	B.2.B.2.2) Consulenze non sanitarie da Terzi - Altri soggetti pubblici		Consuntivo	0	0
	BA1780	B.2.B.2.3) Consulenze, Collaborazioni interinale e altre prestazioni di lavoro non sanitarie da privato		Consuntivo	0	189
	BA1790	B.2.B.2.3.A) Consulenze non sanitarie da privato	2018	Consuntivo	0	0
	BA1800	B.2.B.2.3.B) Collaborazioni coordinate e continuative non sanitarie da privato	2018	Consuntivo	0	0
	BA1810	B.2.B.2.3.C) Indennità a personale universitario - area non sanitaria	2018	Consuntivo	0	0
	BA1820	B.2.B.2.3.D) Lavoro interinale - area non sanitaria	2018	Consuntivo	0	0
	BA1830	B.2.B.2.3.E) Altre collaborazioni e prestazioni di lavoro - area non sanitaria	2018	Consuntivo	139	139
	BA1840	B.2.B.2.4) Rimborsio oneri stipendiali del personale non sanitario in comando	2018	Consuntivo	0	28
R	BA1850	B.2.B.2.4.A) Rimborsio oneri stipendiali personale non sanitario in comando da Aziende sanitarie pubbliche della Regione	2018	Consuntivo	0	0
	BA1860	B.2.B.2.4.B) Rimborsio oneri stipendiali personale non sanitario in comando da Regione, soggetti pubblici e da Università	2018	Consuntivo	0	0
SS	BA1870	B.2.B.2.4.C) Rimborsio oneri stipendiali personale non sanitario in comando da aziende di altre Regioni (Extraregione)	2018	Consuntivo	28	28
	BA1880	B.2.B.3) Formazione (esternalizzata e non)	2018	Consuntivo	0	70
	BA1890	B.2.B.3.1) Formazione (esternalizzata e non) da pubblico	2018	Consuntivo	32	32
	BA1900	B.2.B.3.2) Formazione (esternalizzata e non) da privato	2018	Consuntivo	38	38
	BA1910	B.3) Manutenzione e riparazione (ordinaria esternalizzata)	2018	Consuntivo	0	3.877
	BA1920	B.3.A) Manutenzione e riparazione ai fabbricati e loro pertinenze	2018	Consuntivo	2.008	2.008
	BA1930	B.3.B) Manutenzione e riparazione agli impianti e macchinari	2018	Consuntivo	20	20
	BA1940	B.3.C) Manutenzione e riparazione alle attrezzature sanitarie e scientifiche	2018	Consuntivo	1.565	1.565
	BA1950	B.3.D) Manutenzione e riparazione ai mobili e arredi	2018	Consuntivo	1	1
	BA1960	B.3.E) Manutenzione e riparazione agli automezzi	2018	Consuntivo	50	50
	BA1970	B.3.F) Altre manutenzioni e riparazioni	2018	Consuntivo	233	233
R	BA1980	B.3.G) Manutenzioni e riparazioni da Aziende sanitarie pubbliche della Regione	2018	Consuntivo	0	0
	BA1990	B.4) Godimento di beni di terzi	2018	Consuntivo	0	2.080
	BA2000	B.4.A) Fitti passivi	2018	Consuntivo	43	43
	BA2010	B.4.B) Canoni di noleggio	2018	Consuntivo	0	2.037
	BA2020	B.4.B.1) Canoni di noleggio - area sanitaria	2018	Consuntivo	1.735	1.735
	BA2030	B.4.B.2) Canoni di noleggio - area non sanitaria	2018	Consuntivo	302	302
	BA2040	B.4.C) Canoni di leasing	2018	Consuntivo	0	0
	BA2050	B.4.C.1) Canoni di leasing - area sanitaria	2018	Consuntivo	0	0
	BA2060	B.4.C.2) Canoni di leasing - area non sanitaria	2018	Consuntivo	0	0
R	BA2070	B.4.D) Locazioni e noleggi da Aziende sanitarie pubbliche della Regione	2018	Consuntivo	0	0
	BA2080	Totale Costo del personale	2018	Consuntivo	0	108.529
	BA2090	B.5) Personale del ruolo sanitario	2018	Consuntivo	0	86.263
	BA2100	B.5.A) Costo del personale dirigente ruolo sanitario	2018	Consuntivo	0	49.681
	BA2110	B.5.A.1) Costo del personale dirigente medico	2018	Consuntivo	0	46.306
	BA2120	B.5.A.1.1) Costo del personale dirigente medico - tempo indeterminato	2018	Consuntivo	42.267	42.267
	BA2130	B.5.A.1.2) Costo del personale dirigente medico - tempo determinato	2018	Consuntivo	4.039	4.039
	BA2140	B.5.A.1.3) Costo del personale dirigente medico - altro	2018	Consuntivo	0	0
	BA2150	B.5.A.2) Costo del personale dirigente non medico	2018	Consuntivo	0	3.578
	BA2160	B.5.A.2.1) Costo del personale dirigente non medico - tempo indeterminato	2018	Consuntivo	3.343	3.343
	BA2170	B.5.A.2.2) Costo del personale dirigente non medico - tempo determinato	2018	Consuntivo	232	232
	BA2180	B.5.A.2.3) Costo del personale dirigente non medico - altro	2018	Consuntivo	0	0
	BA2190	B.5.B) Costo del personale comparto ruolo sanitario	2018	Consuntivo	0	36.382
	BA2200	B.5.B.1) Costo del personale comparto ruolo sanitario - tempo indeterminato	2018	Consuntivo	35.852	35.852
	BA2210	B.5.B.2) Costo del personale comparto ruolo sanitario - tempo determinato	2018	Consuntivo	530	530
	BA2220	B.5.B.3) Costo del personale comparto ruolo sanitario - altro	2018	Consuntivo	0	0
	BA2230	B.6) Personale del ruolo professionale	2018	Consuntivo	0	384
	BA2240	B.6.A) Costo del personale dirigente ruolo professionale	2018	Consuntivo	0	322
	BA2250	B.6.A.1) Costo del personale dirigente ruolo professionale - tempo indeterminato	2018	Consuntivo	322	322
	BA2260	B.6.A.2) Costo del personale dirigente ruolo professionale - tempo determinato	2018	Consuntivo	0	0
	BA2270	B.6.A.3) Costo del personale dirigente ruolo professionale - altro	2018	Consuntivo	0	0
	BA2280	B.6.B) Costo del personale comparto ruolo professionale	2018	Consuntivo	0	32
	BA2290	B.6.B.1) Costo del personale comparto ruolo professionale - tempo indeterminato	2018	Consuntivo	32	32
	BA2300	B.6.B.2) Costo del personale comparto ruolo professionale - tempo determinato	2018	Consuntivo	0	0
	BA2310	B.6.B.3) Costo del personale comparto ruolo professionale - altro	2018	Consuntivo	0	0
	BA2320	B.7) Personale del ruolo tecnico	2018	Consuntivo	0	12.632
	BA2330	B.7.A) Costo del personale dirigente ruolo tecnico	2018	Consuntivo	0	299
	BA2340	B.7.A.1) Costo del personale dirigente ruolo tecnico - tempo indeterminato	2018	Consuntivo	299	299
	BA2350	B.7.A.2) Costo del personale dirigente ruolo tecnico - tempo determinato	2018	Consuntivo	0	0
	BA2360	B.7.A.3) Costo del personale dirigente ruolo tecnico - altro	2018	Consuntivo	0	0
	BA2370	B.7.B) Costo del personale comparto ruolo tecnico	2018	Consuntivo	0	12.333
	BA2380	B.7.B.1) Costo del personale comparto ruolo tecnico - tempo indeterminato	2018	Consuntivo	12.306	12.306
	BA2390	B.7.B.2) Costo del personale comparto ruolo tecnico - tempo determinato	2018	Consuntivo	27	27
	BA2400	B.7.B.3) Costo del personale comparto ruolo tecnico - altro	2018	Consuntivo	0	0
	BA2410	B.8) Personale del ruolo amministrativo	2018	Consuntivo	0	9.280
	BA2420	B.8.A) Costo del personale dirigente ruolo amministrativo	2018	Consuntivo	0	1.201
	BA2430	B.8.A.1) Costo del personale dirigente ruolo amministrativo - tempo indeterminato	2018	Consuntivo	1.201	1.201
	BA2440	B.8.A.2) Costo del personale dirigente ruolo amministrativo - tempo determinato	2018	Consuntivo	0	0
	BA2450	B.8.A.3) Costo del personale dirigente ruolo amministrativo - altro	2018	Consuntivo	0	0

re

ca

Cons	CODICE	VOCE NUOVO MODELLO CE				
	BA2460	B.8.B) Costo del personale comparto ruolo amministrativo	2018	Consuntivo	0	8.079
	BA2470	B.8.B.1) Costo del personale comparto ruolo amministrativo - tempo indeterminato	2018	Consuntivo	8.033	8.033
	BA2480	B.8.B.2) Costo del personale comparto ruolo amministrativo - tempo determinato	2018	Consuntivo	46	46
	BA2490	B.8.B.3) Costo del personale comparto ruolo amministrativo - altro	2018	Consuntivo	0	0
	BA2500	B.9) Oneri diversi di gestione	2018	Consuntivo	0	2.175
	BA2510	B.9.A) Imposte e tasse (escluso IRAP e IRES)	2018	Consuntivo	943	943
	BA2520	B.9.B) Perdite su crediti	2018	Consuntivo	0	0
	BA2530	B.9.C) Altri oneri diversi di gestione	2018	Consuntivo	0	1.232
	BA2540	B.9.C.1) Indennità, rimborso spese e oneri sociali per gli Organi Direttivi e Collegio Sindacale	2018	Consuntivo	572	572
	BA2550	B.9.C.2) Altri oneri diversi di gestione	2018	Consuntivo	660	660
	BA2560	Totale Ammortamenti	2018	Consuntivo	0	5.922
	BA2570	B.10) Ammortamenti delle immobilizzazioni immateriali	2018	Consuntivo	224	224
	BA2580	B.11) Ammortamenti delle immobilizzazioni materiali	2018	Consuntivo	0	5.698
	BA2590	B.12) Ammortamento dei fabbricati	2018	Consuntivo	0	3.162
	BA2600	B.12.A) Ammortamenti fabbricati non strumentali (disponibili)	2018	Consuntivo	20	20
	BA2610	B.12.B) Ammortamenti fabbricati strumentali (indisponibili)	2018	Consuntivo	3.142	3.142
	BA2620	B.13) Ammortamenti delle altre immobilizzazioni materiali	2018	Consuntivo	2.536	2.536
	BA2630	B.14) Svalutazione delle immobilizzazioni e dei crediti	2018	Consuntivo	0	0
	BA2640	B.14.A) Svalutazione delle immobilizzazioni immateriali e materiali	2018	Consuntivo	0	0
	BA2650	B.14.B) Svalutazione dei crediti	2018	Consuntivo	0	0
	BA2660	B.15) Variazione delle rimanenze	2018	Consuntivo	0	-279
	BA2670	B.15.A) Variazione rimanenze sanitarie	2018	Consuntivo	-130	-130
	BA2680	B.15.B) Variazione rimanenze non sanitarie	2018	Consuntivo	-149	-149
	BA2690	B.16) Accantonamenti dell'esercizio	2018	Consuntivo	0	5.427
	BA2700	B.16.A) Accantonamenti per rischi	2018	Consuntivo	0	2.977
	BA2710	B.16.A.1) Accantonamenti per cause civili ed oneri processuali	2018	Consuntivo	1.000	1.000
	BA2720	B.16.A.2) Accantonamenti per contenzioso personale dipendente	2018	Consuntivo	100	100
	BA2730	B.16.A.3) Accantonamenti per rischi connessi all'acquisto di prestazioni sanitarie da privato	2018	Consuntivo	0	0
	BA2740	B.16.A.4) Accantonamenti per copertura diretta dei rischi (autoassicurazione)	2018	Consuntivo	1.877	1.877
	BA2750	B.16.A.5) Altri accantonamenti per rischi	2018	Consuntivo	0	0
	BA2760	B.16.B) Accantonamenti per premio di operosità (SUMA)	2018	Consuntivo	169	169
	BA2770	B.16.C) Accantonamenti per quote inutilizzate di contributi vincolati	2018	Consuntivo	0	1.611
	BA2780	B.16.C.1) Accantonamenti per quote inutilizzate contributi da Regione e Prov. Aut. per quota F S vincolato	2018	Consuntivo	623	623
	BA2790	B.16.C.2) Accantonamenti per quote inutilizzate contributi da soggetti pubblici (extra fondo) vincolati	2018	Consuntivo	988	988
	BA2800	B.16.C.3) Accantonamenti per quote inutilizzate contributi da soggetti pubblici per ricerca	2018	Consuntivo	0	0
	BA2810	B.16.C.4) Accantonamenti per quote inutilizzate contributi vincolati da privati	2018	Consuntivo	0	0
	BA2820	B.16.D) Altri accantonamenti	2018	Consuntivo	0	3.670
	BA2830	B.16.D.1) Accantonamenti per interessi di mora	2018	Consuntivo	0	0
	BA2840	B.16.D.2) Acc. Rinnovi convenzioni MMG/PLS/MCA	2018	Consuntivo	887	887
	BA2850	B.16.D.3) Acc. Rinnovi convenzioni Medici Sumai	2018	Consuntivo	207	207
	BA2860	B.16.D.4) Acc. Rinnovi contratt. dirigenza medica	2018	Consuntivo	1.679	1.679
	BA2870	B.16.D.5) Acc. Rinnovi contratt. dirigenza non medica	2018	Consuntivo	224	224
	BA2880	B.16.D.6) Acc. Rinnovi contratt. comparto	2018	Consuntivo	0	0
	BA2890	B.16.D.7) Altri accantonamenti	2018	Consuntivo	673	673
	B29999	Totale costi della produzione (B)	2018	Consuntivo	0	370.872
	CA0010	C.1) Interessi attivi	2018	Consuntivo	0	0
	CA0020	C.1.A) Interessi attivi su c/tesoreria unica	2018	Consuntivo	0	0
	CA0030	C.1.B) Interessi attivi su c/c postali e bancari	2018	Consuntivo	0	0
	CA0040	C.1.C) Altri interessi attivi	2018	Consuntivo	0	0
	CA0050	C.2) Altri proventi	2018	Consuntivo	0	0
	CA0060	C.2.A) Proventi da partecipazioni	2018	Consuntivo	0	0
	CA0070	C.2.B) Proventi finanziari da crediti iscritti nelle immobilizzazioni	2018	Consuntivo	0	0
	CA0080	C.2.C) Proventi finanziari da titoli iscritti nelle immobilizzazioni	2018	Consuntivo	0	0
	CA0090	C.2.D) Altri proventi finanziari diversi dai precedenti	2018	Consuntivo	0	0
	CA0100	C.2.E) Utili su cambi	2018	Consuntivo	0	0
	CA0110	C.3) Interessi passivi	2018	Consuntivo	0	264
	CA0120	C.3.A) Interessi passivi su anticipazioni di cassa	2018	Consuntivo	0	0
	CA0130	C.3.B) Interessi passivi su mutui	2018	Consuntivo	0	0
	CA0140	C.3.C) Altri interessi passivi	2018	Consuntivo	264	264
	CA0150	C.4) Altri oneri	2018	Consuntivo	0	10
	CA0160	C.4.A) Altri oneri finanziari	2018	Consuntivo	10	10
	CA0170	C.4.B) Perdite su cambi	2018	Consuntivo	0	0
	CZ9999	Totale proventi e oneri finanziari (C)	2018	Consuntivo	0	-274
	DA0010	D.1) Rivalutazioni	2018	Consuntivo	0	0
	DA0020	D.2) Svalutazioni	2018	Consuntivo	0	0
	DZ9999	Totale rettifiche di valore di attività finanziarie (D)	2018	Consuntivo	0	0
	EA0010	E.1) Proventi straordinari	2018	Consuntivo	0	3.915
	EA0020	E.1.A) Plusvalenze	2018	Consuntivo	2	2
	EA0030	E.1.B) Altri proventi straordinari	2018	Consuntivo	0	3.913
	EA0040	E.1.B.1) Proventi da donazioni e liberalità diverse	2018	Consuntivo	0	0
	EA0050	E.1.B.2) Sopravvenienze attive	2018	Consuntivo	0	1.397
R	EA0060	E.1.B.2.1) Sopravvenienze attive v/Aziende sanitarie pubbliche della Regione	2018	Consuntivo	0	0
	EA0070	E.1.B.2.2) Sopravvenienze attive v/terzi	2018	Consuntivo	0	1.397
S	EA0080	E.1.B.2.2.A) Sopravvenienze attive v/terzi relative alla mobilità extraregionale	2018	Consuntivo	33	33
	EA0090	E.1.B.2.2.B) Sopravvenienze attive v/terzi relative al personale	2018	Consuntivo	76	76
	EA0100	E.1.B.2.2.C) Sopravvenienze attive v/terzi relative alle convenzioni con medici di base	2018	Consuntivo	0	0
	EA0110	E.1.B.2.2.D) Sopravvenienze attive v/terzi relative alle convenzioni per la specialistica	2018	Consuntivo	2	2
	EA0120	E.1.B.2.2.E) Sopravvenienze attive v/terzi relative all'acquisto prestat. sanitarie da operatori accreditati	2018	Consuntivo	53	53
	EA0130	E.1.B.2.2.F) Sopravvenienze attive v/terzi relative all'acquisto di beni e servizi	2018	Consuntivo	407	407
	EA0140	E.1.B.2.2.G) Altre sopravvenienze attive v/terzi	2018	Consuntivo	826	826
	EA0150	E.1.B.3) Inasussistenze attive	2018	Consuntivo	0	2.516
R	EA0160	E.1.B.3.1) Inasussistenze attive v/Aziende sanitarie pubbliche della Regione	2018	Consuntivo	1	1
	EA0170	E.1.B.3.2) Inasussistenze attive v/terzi	2018	Consuntivo	0	2.516
S	EA0180	E.1.B.3.2.A) Inasussistenze attive v/terzi relative alla mobilità extraregionale	2018	Consuntivo	0	0
	EA0190	E.1.B.3.2.B) Inasussistenze attive v/terzi relative al personale	2018	Consuntivo	0	0
	EA0200	E.1.B.3.2.C) Inasussistenze attive v/terzi relative alle convenzioni con medici di base	2018	Consuntivo	0	0
	EA0210	E.1.B.3.2.D) Inasussistenze attive v/terzi relative alle convenzioni per la specialistica	2018	Consuntivo	0	0
	EA0220	E.1.B.3.2.E) Inasussistenze attive v/terzi relative all'acquisto prestat. sanitarie da operatori accreditati	2018	Consuntivo	0	0
	EA0230	E.1.B.3.2.F) Inasussistenze attive v/terzi relative all'acquisto di beni e servizi	2018	Consuntivo	1.641	1.641
	EA0240	E.1.B.3.2.G) Altre inasussistenze attive v/terzi	2018	Consuntivo	874	874
	EA0250	E.1.B.4) Altri proventi straordinari	2018	Consuntivo	0	0

re

ca


Cons	CODICE	VOCE NUOVO MODELLO CE				
	EA0260	E.2) Oneri straordinari	2018	Consuntivo	0	1.877
	EA0270	E.2.A) Minusvalenze	2018	Consuntivo	4	4
	EA0280	E.2.B) Altri oneri straordinari	2018	Consuntivo	0	1.873
	EA0290	E.2.B.1) Oneri tributari da esercizi precedenti	2018	Consuntivo	0	0
	EA0300	E.2.B.2) Oneri da cause civili ed oneri processuali	2018	Consuntivo	0	0
	EA0310	E.2.B.3) Sopravvenienze passive	2018	Consuntivo	0	1.477
R	EA0320	E.2.B.3.1) Sopravvenienze passive v/Aziende sanitarie pubbliche della Regione	2018	Consuntivo	0	22
R	EA0330	E.2.B.3.1.A) Sopravvenienze passive v/Aziende sanitarie pubbliche relative alla mobilità intraregionale	2018	Consuntivo	0	0
R	EA0340	E.2.B.3.1.B) Altre sopravvenienze passive v/Aziende sanitarie pubbliche della Regione	2018	Consuntivo	22	22
	EA0350	E.2.B.3.2) Sopravvenienze passive v/terzi	2018	Consuntivo	0	1.455
S	EA0360	E.2.B.3.2.A) Sopravvenienze passive v/terzi relative alla mobilità extraregionale	2018	Consuntivo	0	0
	EA0370	E.2.B.3.2.B) Sopravvenienze passive v/terzi relative al personale	2018	Consuntivo	0	144
	EA0380	E.2.B.3.2.B.1) Soprav. passive v/terzi relative al personale - dirigenza medica	2018	Consuntivo	44	44
	EA0390	E.2.B.3.2.B.2) Soprav. passive v/terzi relative al personale - dirigenza non medica	2018	Consuntivo	47	47
	EA0400	E.2.B.3.2.B.3) Soprav. passive v/terzi relative al personale - comparto	2018	Consuntivo	57	57
	EA0410	E.2.B.3.2.C) Sopravvenienze passive v/terzi relative alle convenzioni con medici di base	2018	Consuntivo	71	71
	EA0420	E.2.B.3.2.D) Sopravvenienze passive v/terzi relative alle convenzioni per la specialistica	2018	Consuntivo	44	44
	EA0430	E.2.B.3.2.E) Sopravvenienze passive v/terzi relative all'acquisto prestaz. sanitarie da operatori accreditati	2018	Consuntivo	0	0
	EA0440	E.2.B.3.2.F) Sopravvenienze passive v/terzi relative all'acquisto di beni e servizi	2018	Consuntivo	490	490
	EA0450	E.2.B.3.2.G) Altre sopravvenienze passive v/terzi	2018	Consuntivo	702	702
	EA0460	E.2.B.4) Insussistenze passive	2018	Consuntivo	0	86
R	EA0470	E.2.B.4.1) Insussistenze passive v/Aziende sanitarie pubbliche della Regione	2018	Consuntivo	0	0
	EA0480	E.2.B.4.2) Insussistenze passive v/terzi	2018	Consuntivo	0	86
S	EA0490	E.2.B.4.2.A) Insussistenze passive v/terzi relative alla mobilità extraregionale	2018	Consuntivo	0	0
	EA0500	E.2.B.4.2.B) Insussistenze passive v/terzi relative al personale	2018	Consuntivo	0	0
	EA0510	E.2.B.4.2.C) Insussistenze passive v/terzi relative alle convenzioni con medici di base	2018	Consuntivo	0	0
	EA0520	E.2.B.4.2.D) Insussistenze passive v/terzi relative alle convenzioni per la specialistica	2018	Consuntivo	0	0
	EA0530	E.2.B.4.2.E) Insussistenze passive v/terzi relative all'acquisto prestaz. sanitarie da operatori accreditati	2018	Consuntivo	0	0
	EA0540	E.2.B.4.2.F) Insussistenze passive v/terzi relative all'acquisto di beni e servizi	2018	Consuntivo	67	67
	EA0550	E.2.B.4.2.G) Altre insussistenze passive v/terzi	2018	Consuntivo	29	29
	EA0560	E.2.B.5) Altri oneri straordinari	2018	Consuntivo	0	0
	E29999	Totale proventi e oneri straordinari (E)	2018	Consuntivo	0	2.338
	XA0000	Risultato prima delle imposte (A - B +/- C +/- D +/- E)	2018	Consuntivo	0	8.264
	YA0010	Y.1) IRAP	2018	Consuntivo	0	7.927
	YA0020	Y.1.A) IRAP relativa a personale dipendente	2018	Consuntivo	7.112	7.112
	YA0030	Y.1.B) IRAP relativa a collaboratori e personale assimilato a lavoro dipendente	2018	Consuntivo	707	707
	YA0040	Y.1.C) IRAP relativa ad attività di libera professione (intramoenia)	2018	Consuntivo	108	108
	YA0050	Y.1.D) IRAP relativa ad attività commerciale	2018	Consuntivo	0	0
	YA0060	Y.2) IRES	2018	Consuntivo	0	188
	YA0070	Y.2.A) IRES su attività istituzionale	2018	Consuntivo	127	127
	YA0080	Y.2.B) IRES su attività commerciale	2018	Consuntivo	61	61
	YA0090	Y.3) Accantonamento a F.do Imposte (Accertamenti, condoni, ecc.)	2018	Consuntivo	0	0
	YZ9999	Totale imposte e tasse	2018	Consuntivo	0	8.118
			2018	Consuntivo	0	194

Enna 31/05/2019

Il Responsabile del Servizio Economico, Finanziario e Patrimoniale
Dott. Ornella Nicolini



Il Direttore Generale
Dr. Francesco Iudica



REGIONE SICILIANA
AZIENDA SANITARIA PROVINCIALE DI
ENNA



BILANCIO DI ESERCIZIO
AL 31 DICEMBRE 2019
RELAZIONE SULLA GESTIONE

Criteria generali

La presente relazione sulla gestione, che correda il bilancio di esercizio dell'ASP di Enna per l'anno 2019, è redatta in conformità delle disposizioni del D.Lgs. 118/2011 ed in osservanza alle disposizioni previste dal Codice Civile ed ai principi contabili nazionali (OIC) e regionali.

In particolare, contiene tutte le informazioni minimali richieste dal D.Lgs. 118/2011, fornisce, inoltre, tutte le informazioni supplementari, anche se non specificamente richieste da disposizioni di legge, ritenute necessarie a rappresentare ulteriori elementi della gestione sanitaria ed economico-finanziaria dell'esercizio 2019.

La Relazione sulla Gestione descrive l'andamento della gestione con riguardo a ricavi e proventi, costi ed oneri nonché agli investimenti dell'esercizio.

Il Bilancio di esercizio, oltre a costituire un obbligo normativo, rappresenta una opportunità per analizzare i risultati assistenziali ottenuti, gli obiettivi raggiunti, gli elementi di criticità che dovranno essere oggetto di miglioramento.

Assolve, altresì, agli obblighi sulla trasparenza e l'accountability, intesa come dovere di rendere conto dei risultati e degli outcome conseguiti con le risorse assegnate.

1. Generalità sul territorio servito, sulla popolazione assistita e sull'organizzazione

L'Azienda Sanitaria Provinciale di Enna eroga i servizi sanitari sul territorio dell'intera provincia di Enna, e comprende, inoltre, il Comune di Capizzi, afferente alla Provincia di Messina.

Pertanto, i Comuni serviti dall'ASP di Enna sono i seguenti: Enna, Calascibetta, Catenanuova, Centuripe, Valguarnera, Villarosa, Piazza Armerina, Aidone, Barrafranca, Pietraperzia, Nicosia, Cerami, Gagliano Castelferrato, Sperlinga, Troina, Agira, Assoro, Leonforte, Nissoria, Regalbuto, Capizzi (ME).

Territorialmente le attività sono organizzate in quattro distretti sanitari: Distretto Sanitario di Agira, Distretto Sanitario di Enna, Distretto Sanitario di Nicosia, Distretto Sanitario di Piazza Armerina.

La popolazione residente al 31/12/2018 è pari a 168.241 (Fonte dati uffici anagrafi comunali)

COMUN	ANN 0-6		ANN 7-13		ANN 14-19		ANN 20-29		ANN 30-39		ANN 40-49		ANN 50-59		ANN 60-69		ANN 70-79		ANN 80-84		OLTRE 85		TOTALE		TOTALE						
	M	F	M	F	M	F	M	F	M	F	M	F	M	F	M	F	M	F	M	F	M	F	M	F		M+F					
ENNA	550	547	796	699	714	724	3.178	3.024	825	890	929	1.011	981	1.022	993	1.155	910	1.041	841	1.016	752	881	546	677	483	619	361	753	12.658	14.099	26.997
CALASCIBETTA	125	114	153	126	130	125	536	553	122	137	154	156	175	193	157	181	122	156	145	131	104	111	89	103	75	92	60	132	2.147	2.309	4.456
CATELANUOVA	136	126	156	176	183	166	597	600	161	160	163	162	177	184	171	166	130	145	128	128	85	118	77	105	70	98	44	67	2.293	2.403	4.696
CENTURIPPE	151	133	163	161	159	164	635	615	179	151	195	193	186	206	206	226	183	179	176	159	136	143	97	111	92	147	83	141	2.638	2.728	5.367
VALGUARNERA	213	179	268	290	293	320	890	966	243	290	290	290	280	283	212	275	184	210	199	250	180	180	149	182	132	165	92	203	3.555	4.003	7.558
VILLAROSA	125	129	163	170	163	155	563	567	135	163	170	182	180	180	165	182	168	192	142	165	110	130	80	145	85	111	5	5	2.260	2.472	4.732
TOT.DISTRETTO	1.266	1.227	1.782	1.692	1.846	1.894	6.285	6.325	1.866	1.748	1.900	1.964	1.879	2.137	1.963	2.107	1.837	1.922	1.629	1.949	1.267	1.683	1.030	1.323	837	1.232	646	1.261	26.782	28.914	53.896
AGIRA	258	205	309	298	290	259	1015	929	271	271	277	310	307	320	301	292	238	274	214	230	178	216	140	190	115	179	96	173	3.999	4.116	8.115
ASSORO	121	116	172	150	178	178	592	574	153	170	191	177	203	220	187	184	187	213	186	160	136	120	91	91	73	92	44	88	2.503	2.583	5.086
LEONFORTE	364	365	470	436	435	446	1594	1530	384	412	445	477	517	505	461	488	368	454	351	384	303	331	195	279	182	244	141	268	6.272	6.693	12.965
NISSORIA	91	93	92	95	126	85	417	365	91	100	118	133	117	126	108	101	98	103	91	89	59	62	43	64	36	44	23	38	1.511	1.498	3.009
REGALBUTO	185	188	206	242	259	196	1025	817	208	220	265	254	256	261	229	265	224	255	185	207	165	200	141	155	109	136	98	156	3.555	3.552	7.107
TOT.DISTRETTO	1.819	967	1.259	1.224	1.234	1.194	4.831	4.276	1.167	1.172	1.200	1.318	1.680	1.632	1.295	1.339	1.192	1.298	1.827	1.180	945	929	616	743	646	236	482	734	17.846	18.412	36.258
NICOSIA	308	305	442	420	457	365	1534	1545	463	478	476	539	565	546	457	538	442	438	346	440	325	333	228	321	257	319	217	302	6.544	6.871	13.415
CAPAZZI	96	84	122	113	105	118	357	344	98	102	115	123	126	118	109	123	84	86	74	95	56	71	54	56	46	68	41	64	1.483	1.569	3.052
CERAMI	59	33	61	62	59	69	232	202	69	74	66	72	76	65	88	74	64	70	47	60	41	53	45	59	50	52	27	44	972	980	1.952
GAGLIANO	63	72	110	102	109	110	374	360	125	131	133	136	126	113	110	133	108	124	103	132	112	141	75	91	77	83	64	101	1.699	1.829	3.518
SPERLINGA	9	17	17	18	30	17	79	72	19	23	22	23	25	34	29	27	25	29	18	27	14	31	29	17	25	20	21	28	360	383	743
TROINA	228	207	281	283	282	270	1046	982	280	297	316	297	353	357	319	366	289	333	285	308	212	272	172	219	186	244	189	271	4.461	4.686	9.087
TOT.DISTRETTO	754	719	1.024	996	1.029	991	3.625	3.596	1.044	1.169	1.139	1.196	1.276	1.233	1.112	1.261	898	1.009	879	1.042	706	901	807	763	661	767	639	816	16.448	16.917	31.706
PANMERINA	552	557	905	818	746	678	2844	2551	703	715	734	797	825	855	754	796	662	778	642	715	524	585	367	509	319	412	250	470	10.838	11.238	22.077
ADDONE	115	103	138	117	165	147	728	501	130	151	149	150	187	187	161	177	138	181	131	159	117	126	99	132	85	120	82	115	2.455	2.366	4.821
BARRAFRANCA	256	307	435	429	407	420	1482	1526	418	475	529	495	496	477	375	448	339	382	297	416	309	409	222	296	217	319	200	343	6.022	6.746	12.768
PIETRAPERZIA	204	173	242	217	214	221	764	749	201	212	211	282	272	244	225	254	213	236	161	203	147	197	118	212	116	183	92	188	3.180	3.571	6.751
TOT.DISTRETTO	1.971	1.140	1.726	1.681	1.662	1.666	6.819	6.327	1.866	1.863	1.823	1.734	1.761	1.763	1.616	1.677	1.382	1.609	1.237	1.633	1.087	1.320	806	1.140	728	1.834	824	1.916	22.495	23.822	46.417
TOTALE GEN.	4.257	4.682	6.711	6.296	6.682	6.222	29.463	19.431	6.282	6.679	6.963	6.216	6.436	6.666	6.816	6.656	6.100	6.801	4.764	6.684	4.869	4.719	3.061	3.883	2.851	3.718	2.210	3.861	81.876	86.065	168.241

ESENZIONI TICKET PER PATOLOGIA (Dato estrapolato dal N.A.R.)	38.307
Esenzioni Distretto di Nicosia	8.121
Esenzioni Distretto di Agira	8.287
Esenzioni Distretto di Enna	12.718
Esenzioni Distretto di Piazza Armerina	11.180

Dichiarazione sulla coerenza dei dati esposti con i modelli ministeriali di rilevazione flussi.

MODELLO FLS11 ANNO 2019 I dati sulla popolazione assistita e sulla sua scomposizione per fasce d'età, sono coerenti con quelli esposti nel quadro G del modello FLS 11.

MODELLO FLS11 ANNO 2019 I dati sulla popolazione esente da ticket sono coerenti con quelli esposti nel quadro H del modello FLS 11.

Handwritten signature and initials.

L'Azienda Sanitaria Provinciale di Enna, giusta L.R. 5/2009 e s.m.i., è organizzata secondo un modello dipartimentale suddiviso per Area Territoriale ed Area Ospedaliera.

AREA TERRITORIALE

L'assistenza sanitaria territoriale è effettuata tramite quattro **Distretti Sanitari** a cui afferiscono territorialmente i Comuni come di seguito specificato.

Il Distretto Sanitario costituisce l'articolazione dell'ASP all'interno della quale attraverso le strutture, i servizi ed i presidi territoriali di assistenza (PTA) eroga le prestazioni in materia di prevenzione individuale o collettiva, diagnosi, cura, riabilitazione ed educazione sanitaria della popolazione che, per le loro caratteristiche, devono essere assicurate in maniera diffusa ed omogeneo su tutto il territorio.

L'Azienda garantisce che le attività sanitarie territoriali siano armonizzate con l'attività delle strutture ospedaliere per assicurare, attraverso la costruzione di percorsi assistenziali, non solo la continuità terapeutica ma anche la risposta più idonea ai bisogni di natura socio-assistenziale, anche mediante l'integrazione professionale tra operatori sanitari, personale socio-assistenziale e rappresentanti dalle Associazioni di Volontariato e dei pazienti.



Handwritten signature in blue ink.

Di seguito la popolazione distinta per Comune e Distretto Sanitario

Distretto di Enna		Distretto di Agira		Distretto di Nicosia		Distretto di Piazza Armerina	
E N N A	26997	AGIRA	8115	NICOSIA	13415	P.ARMERINA	22077
CALASCIBETTA	4456	ASSORO	5056	CAPIZZI	3051	AIDONE	4821
CATENANUOVA	4696	LEONFORTE	12965	CERAMI	1952	BARRAFRANCA	12768
CENTURIFE	5367	NISSORIA	3009	GAGLIANO	3518	PIETRAPERZIA	6751
VALGUARNERA	7558	REGALBUTO	7107	SPERLINGA	743		
VILLAROSA	4732			TROINA	9087		
TOT.DISTRETTO	53806	TOT.DISTRETTO	36252	TOT.DISTRETTO	31766	TOT.DISTRETTO	46417
Totale popolazione 168241							

Negli ultimi anni nel territorio della provincia di Enna si registra la tendenza alla diminuzione della popolazione residente (nel 2013 i residenti erano 174.258) per contro si registra un aumento della popolazione anziana: nell'anno 2018 avevano più di 65 anni il 23% della popolazione residente a fronte del 21% nell'anno 2013.

I Distretti e le strutture territoriali aziendali sono aggregati secondo l'organizzazione dipartimentale, ritenendo che attraverso la dipartimentalizzazione è possibile operare per "processi" e condividere risorse finalizzate ad uno stesso obiettivo.

Il Dipartimento strutturale è una struttura di coordinamento per lo svolgimento di funzioni complesse, secondo criteri e meccanismi di impiego integrato di spazi, risorse umane e tecnologiche, appartenenti ad articolazioni affini, simili e/o complementari che ne costituiscono la composizione.

Nell'area territoriale l'Atto Aziendale prevede tre Dipartimenti strutturali:

- Dipartimento di Salute Mentale;
- Dipartimento di Prevenzione;
- Dipartimento di Prevenzione Veterinario.

Dipartimento di Salute Mentale			
Salute Mentale	U.O.C.	Dipendenze Patologiche	U.O.C.
Neuropsichiatria Infantile	U.O.C.	Gestione integrata dei disturbi del comportamento alimentare	U.O.S.D.
Dipartimento di Prevenzione			
Servizio Igiene degli Ambienti di Vita	U.O.C.	Servizio Prevenzione e Sicurezza negli Ambienti di Lavoro	U.O.C.
Servizio Igiene degli Alimenti e Nutrizione	U.O.C.	Servizio Impiantistica ed Antinfortunistica	U.O.C.
Laboratorio di Sanità Pubblica	U.O.C.	Servizio Epidemiologia e Statistica Sanitaria	U.O.C.

Accreditamento istituzionale delle strutture sanitarie	U.O.S.D.		
Dipartimento di Prevenzione Veterinario			
Servizio sanità animale	U.O.C.	Servizio igiene degli allevamenti e delle produzioni zootecniche	U.O.C.
Servizio igiene della produzione, trasformazione, commercializzazione e trasporto degli alimenti di origine animale e dei relativi sottoprodotti	U.O.C.	Programmazione e verifica piani di sorveglianza ed eradicazione	U.O.S.D.
Servizio anagrafi animali e sistemi informativi veterinari	U.O.C.		

L'Azienda individua, altresì, i sotto indicati Dipartimenti Funzionali il cui principale obiettivo è migliorare la pratica clinico assistenziale, definendo percorsi diagnostico-terapeutico-assistenziali e verificandone la reale applicazione, riducendo le difformità nelle pratiche clinico assistenziali che possono caratterizzare le diverse articolazioni organizzative allo stesso afferenti.

Al **Dipartimento dell'assistenza distrettuale e dell'integrazione socio-sanitaria** sono demandate le funzioni di indirizzo e coordinamento delle attività socio-sanitarie in ambito aziendale, anche con riferimento agli anziani ed all'assistenza domiciliare.

Il **Dipartimento Materno Infantile** è un dipartimento funzionale/transmurale, costituito da unità intra ed extra ospedaliere, facenti parte della stessa azienda, svolge funzioni di indirizzo e coordinamento delle attività delle Unità Operative coinvolte nell'area materno – infantile.

Assistenza Distrettuale e dell'Integrazione Socio-Sanitaria			
Distretto Sanitario di Enna	U.O.C.	Distretto Sanitario di Agira	U.O.C.
Distretto Sanitario di Nicosia	U.O.C.	Distretto Sanitario di Piazza Armerina	U.O.C.
Servizio Assistenza sanitaria di base, anziani e cure domiciliari **	U.O.C.	Servizio Assistenza specialistica, riabilitativa e protesica e CUP	U.O.C.
Medicina Legale Fiscale e Necroscopica	U.O.C.		
Materno infantile del territorio			
Servizio Assistenza Materno Infantile	U.O.C.		
Le UU.OO.CC. Ospedaliere di Ostetricia/ Ginecologia e di Pediatria			

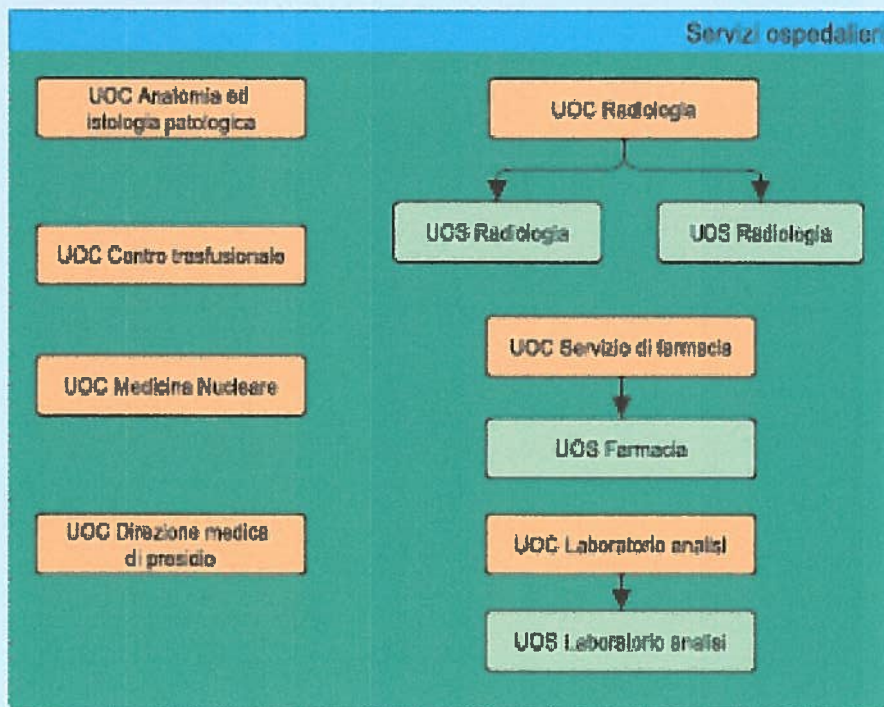
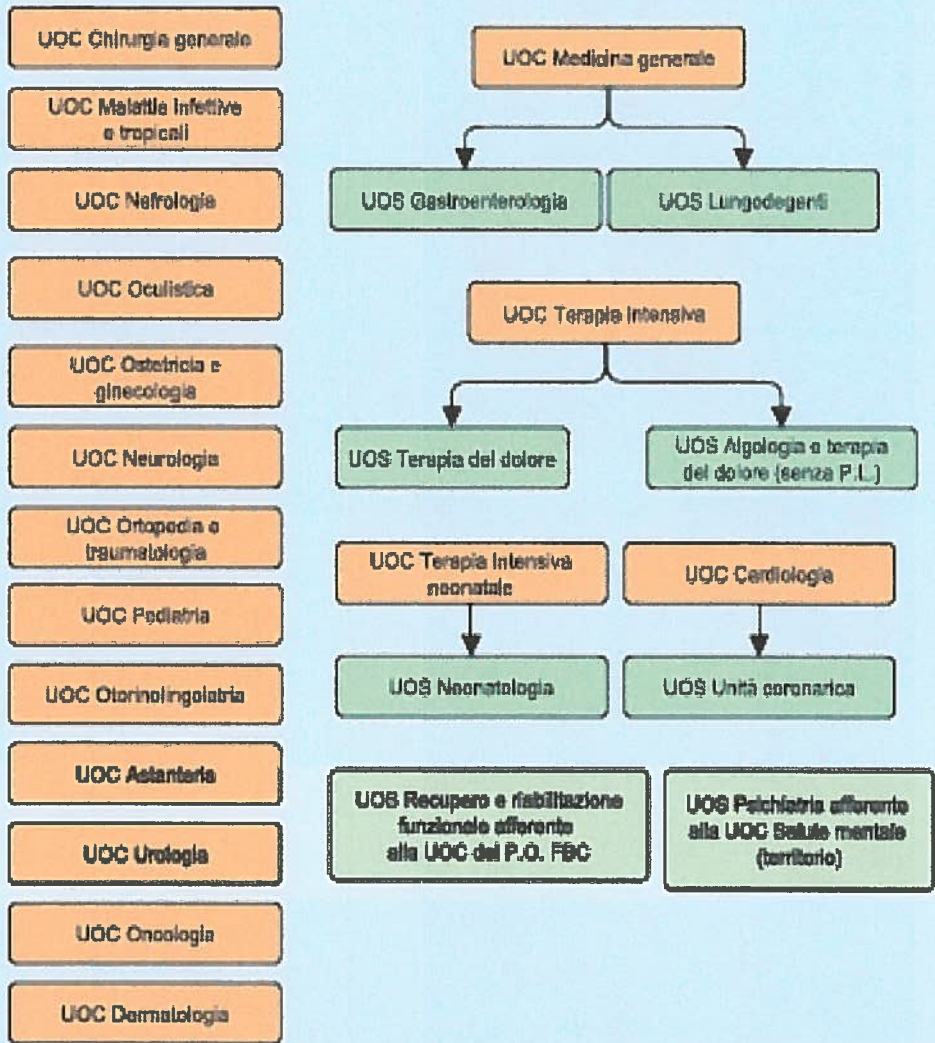
AREA OSPEDALIERA

L'assistenza ospedaliera è erogata mediante l'attività di quattro Presidi Ospedalieri a gestione diretta classificati secondo la logica della razionalizzazione della rete d'emergenza come di seguito descritto:

- P.O. Umberto I di Enna - HSP 190319 - Dipartimento di Emergenza Urgenza e di Accettazione I liv. (DEA)
- P.O. Chiello di Piazza Armerina - HSP 190320 – Presidio Ospedaliero di base
- P.O. Basilotta di Nicosia – HSP 190322 – Presidio Ospedaliero di base
- P.O. Ferro-Branciforte-Capra di Leonforte – HSP 190321 – Presidio Ospedaliero zona disagiata

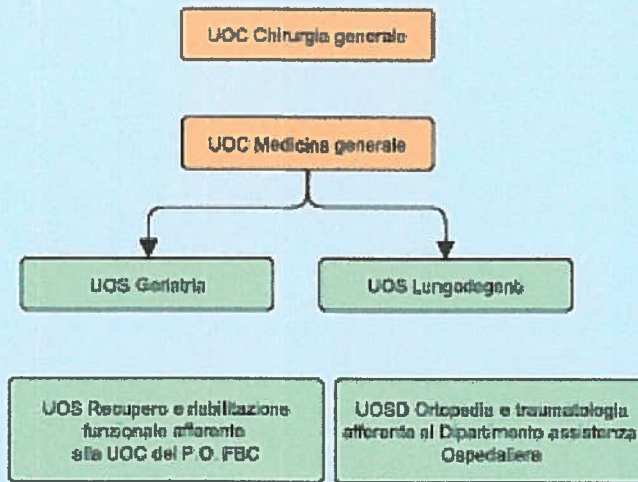
Di seguito sono riportate in tabelle le UOC dell'area ospedaliera previste nell'Atto Aziendale vigente per l'anno 2019, adottato con delibera n. 429 del 01/06/2017, che ha adeguato le strutture ospedaliere al Decreto Assessoriale n. 629/2017 di riordino della rete ospedaliera.

Occorre evidenziare che con D.A. 22 del 19/1/2019 l'Assessorato Regionale della Salute ha rivisto la rete ospedaliera delle aziende sanitarie per adeguare la stessa agli standard del D.M. 70/2015, pertanto, nell'anno 2019 è stata proposta un nuovo Atto Aziendale con adeguamento dell'assetto organizzativo al suddetto D.A. 22/2019 che è stato approvato nel 2020 (D.A. n. 483 del 4 giugno 2020). Nel 2020 si sta procedendo gradualmente ad allineare l'assetto organizzativo aziendale al nuovo Atto Aziendale.

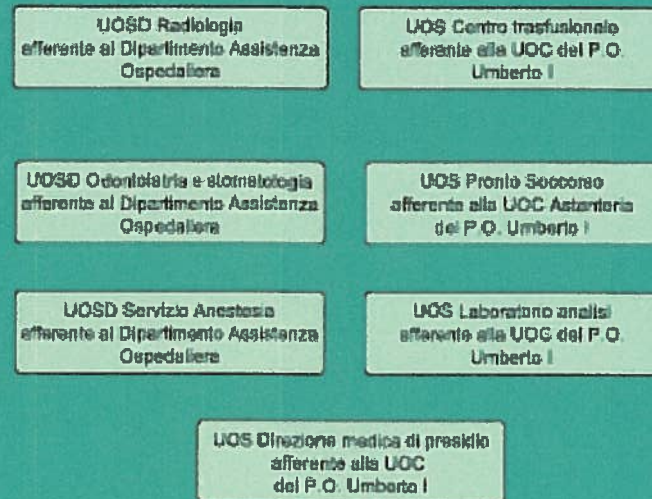


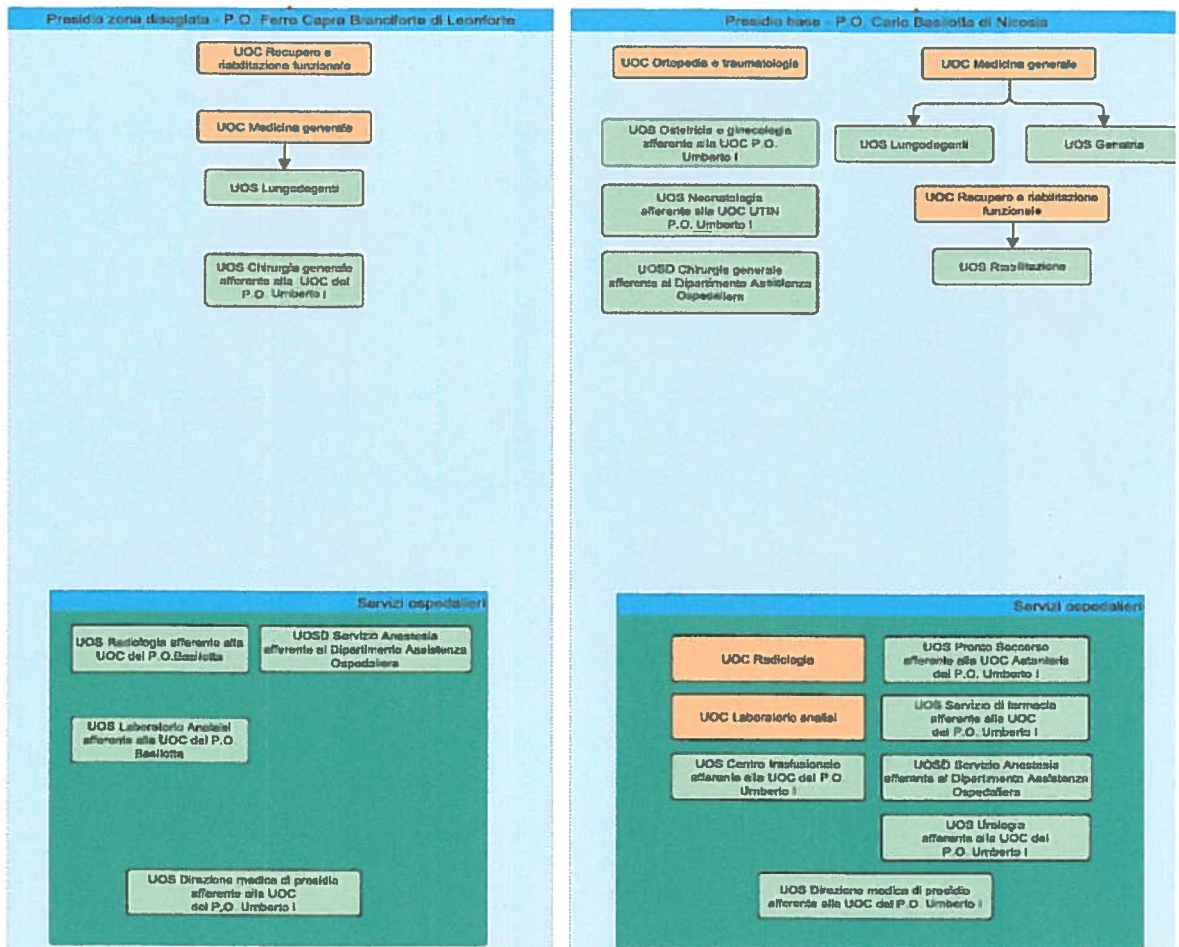
Handwritten signatures and initials in blue ink.

Presidio base - P.O. M. Chiello Piazza Armerina



Servizi ospedalieri





I Presidi Ospedalieri sono organizzati secondo un modello dipartimentale, che garantisce il coordinamento e la sinergia tra le attività delle UU.OO.CC e delle UU.OO.SS istituite.

Sono Dipartimenti Funzionali:

- Dipartimento di Emergenza e Accettazione (D.E.A.)
- Dipartimento di Medicina
- Dipartimento di Chirurgia
- Dipartimento dei Servizi
- Dipartimento di Oncologia

RISORSE UMANE

Il sopracitato D.A. 22 del 19 gennaio 2019, ha reso necessario adeguare oltre che l'Atto Aziendale anche la Dotazione organica ed il Piano del fabbisogno del personale.

L'Assessorato Regionale della Salute con D.A. del 06/12/2019 n. 2201 "*Linee di indirizzo regionali per l'adeguamento dei piani triennali del fabbisogno e la rideterminazione delle dotazioni organiche delle Aziende del Servizio Sanitario Regionale*", ha fornito indirizzi uniformi alle aziende sanitarie regionali. Con successiva nota prot. S.1/78561 del 10/12/2019, il Dipartimento per la pianificazione strategica, ha trasmesso le istruzioni operative, i criteri ed i parametri, declinati per area e disciplina, strumentali alla redazione dei documenti di programmazione in argomento coerente con il quadro normativo vigente relativo agli impegni inerenti al piano di rientro regionale e ai vincoli di finanza pubblica relativi al personale della pubblica amministrazione.

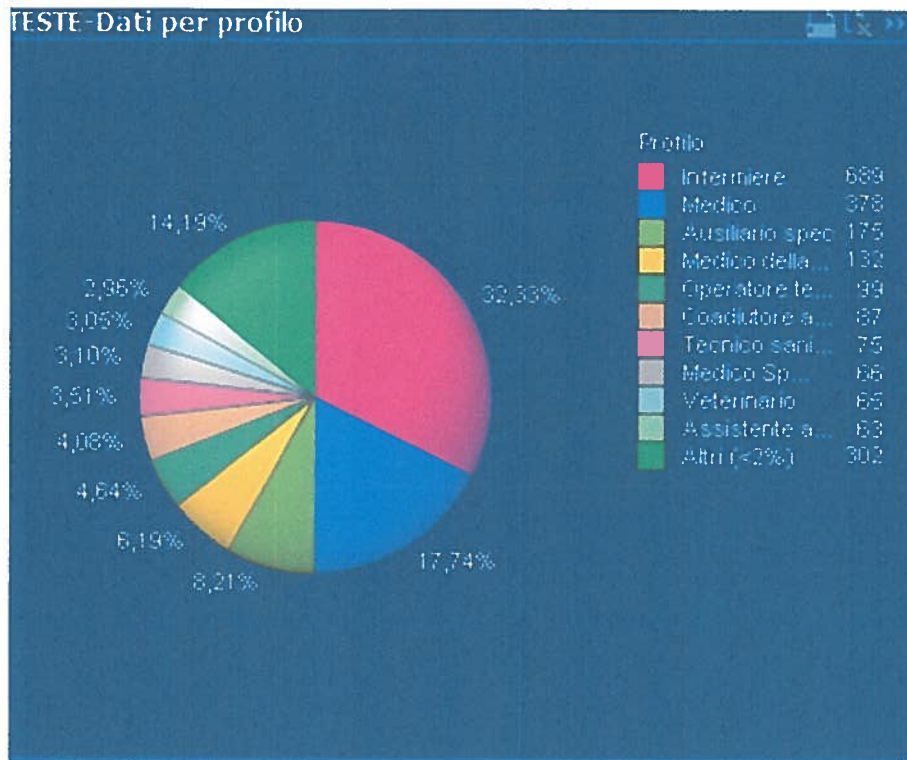
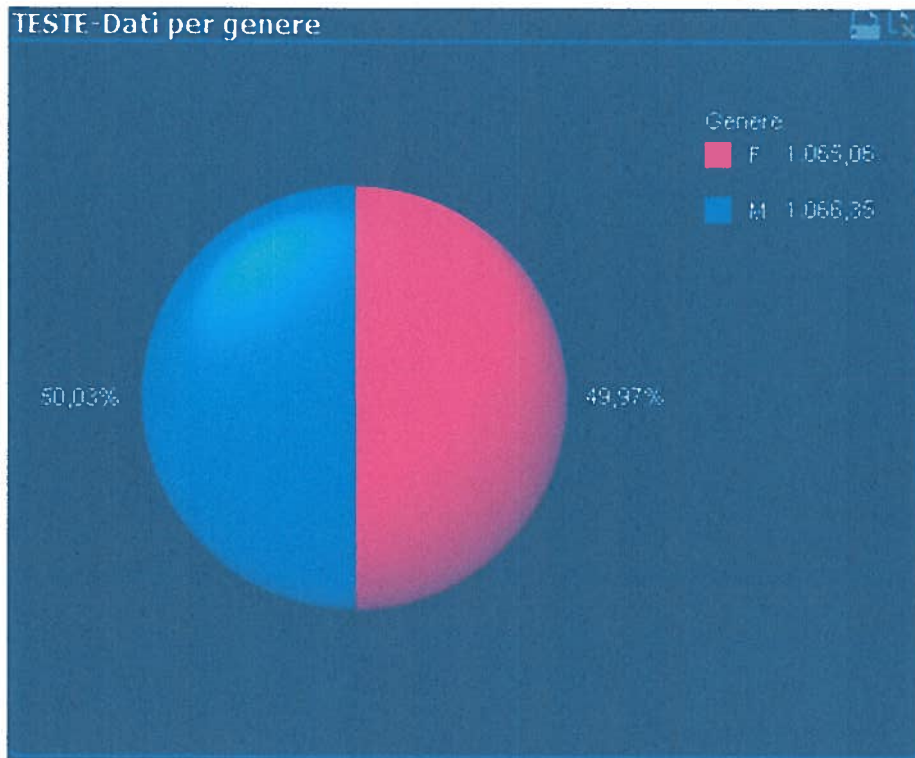
La dotazione organica rappresenta uno strumento di gestione delle risorse umane dalle grandi potenzialità, pertanto si è proceduto ad un'analisi del reale fabbisogno di risorse umane in relazione alle strategie di sviluppo che l'Azienda intende attuare.

L'Azienda a fine anno 2019 ha, quindi, avviato con immediatezza i lavori per elaborare una proposta di Dotazione Organica e Piano del Fabbisogno triennale 2019/2021 da trasmettere all'Assessorato per l'approvazione.

Nel corso dell'anno 2019, perdurando ancora il divieto delle assunzioni a tempo indeterminato (con deroga per le figure volte ad assicurare le urgenze ed emergenza nonché i LEA), per coprire il fabbisogno di risorse umane si è tenuto conto dei seguenti parametri:

- copertura del turn over dei profili cessati indispensabili per il mantenimento delle attività assistenziali per l'erogazione dei LEA;
- copertura delle figure professionali necessarie all'adeguamento della normativa sull'orario di lavoro;
- raggiungimento degli standard di assistenza ospedaliera nelle aree di urgenza-emergenza
- coerenza con gli obiettivi programmatici esposti nel Piano della Performance che necessitano di risorse umane specifiche (ad es: radiologi, endoscopisti per assicurare le attività di screening , medici, infermieri ed oss per eviare il sovraffollamento nei Pronto Soccorso etc)
- compatibilità con la disponibilità delle risorse finanziarie nei limiti di spesa previsti dalla legislazione vigente sia per il tempo indeterminato che per il tempo determinato.

Si riportano di seguito alcuni dati riepilogativi delle risorse umane presenti al 31/12/2019



Handwritten signature

3. Generalità sulla struttura e sull'organizzazione dei servizi.

Negli ultimi anni la rete ospedaliera siciliana è oggetto di modifiche organizzative orientate a realizzare l'appropriatezza clinica e organizzativa, il recupero dell'efficienza gestionale, l'approccio pluridisciplinare, l'integrazione orizzontale (tra Unità Operative) e verticale (all'interno delle reti di specialità), nell'ambito di una logica di continuità assistenziale ospedale-territorio e di garanzia della sicurezza delle cure.

Sulla base di quanto disposto dalla normativa nazionale e regionale, nonché delle risultanze degli studi specifici in materia di organizzazione sanitaria effettuati dall'AGENAS (L. 135/2012, art 15 - Spending review - D.L. 113/2014 -Sblocca Italia- art. 16 e legge di conversione 11 novembre 2014 n. 164, D.M. n. 70/2015), la rete ospedaliera regionale ha trovato compiuto adempimento con il D.A. 46/2015, il successivo D.A. n. 629 del 31/3/2017 ed in ultimo con il D.A. 22 del 19/01/2019, che hanno riformulato la rete ospedaliera della Regione Sicilia per adeguare la stessa agli standard del D.M. n.70/95.

L'assistenza ospedaliera è erogata mediante l'attività dei seguenti quattro Presidi Ospedalieri:

- P.O. Umberto I di Enna - HSP 190319 - Dipartimento di Emergenza Urgenza e di Accettazione I liv. (DEA)
- P.O. Chiello di Piazza Armerina - HSP 190320 – Presidio Ospedaliero di base
- P.O. Basilotta di Nicosia – HSP 190322 – Presidio Ospedaliero di base
- P.O. Ferro-Branciforte-Capra di Leonforte – HSP 190321 – Presidio Ospedaliero zona

L'assistenza primaria territoriale è assicurata dai Distretti Sanitari realizzando un elevato livello di integrazione tra le strutture che erogano prestazioni sanitarie e tra queste ed i servizi socio assistenziali, offrendo una risposta coordinata e continuativa ai bisogni di salute della popolazione.

La prevenzione è assicurata attraverso azioni ed interventi con il fine prioritario di promuovere e conservare lo stato di salute ed evitare l'insorgenza di malattie.

Obiettivi Strategici Aziendali

La Direzione Strategica di questa ASP ha coinvolto tutte le componenti aziendali al conseguimento degli obiettivi assegnati dall'Assessorato Regionale della Salute, avviando sin dal mese di dicembre 2018 una fase propedeutica alla negoziazione ed invitando i Dirigenti delle strutture aziendali ad un ruolo propositivo e proattivo al fine di definire obiettivi innovativi e sfidanti.

Durante gli incontri sono stati illustrati gli indirizzi e le linee strategiche che la Direzione intendeva sviluppare nel corso dell'anno 2019 al fine di pervenire, tenuto conto dello scenario normativo ed economico attuale, alla erogazione delle cure in condizioni di appropriatezza, efficienza ed efficacia, e all'ammodernamento dei servizi territoriali ed ospedalieri per far fronte ai sempre nuovi bisogni provenienti dall'esterno e dall'interno.

Di seguito si elencano alcuni tra gli obiettivi prioritari, ai quali è stata rivolta un'attenzione particolare ritenendoli essenziali per l'utenza:

- Promuovere l'implementazione delle attività di screening oncologico (cervico carcinoma, tumori della mammella e colon retto).
- Migliorare le performance del piano nazionale esiti (PNS):
- Tempestività interventi a seguito di frattura femore su pazienti over 65 anni,
- Riduzione incidenza parti cesarei,
- Tempestività nella effettuazione P.T.C.A. nei casi di I.M.A. STEMI,
- Proporzione di colecistectomia laparoscopica con degenza post operatoria inferiore a 3 giorni.
- Migliorare il rispetto degli standard di sicurezza dei Punti Nascita.
- Ridurre il tasso di ospedalizzazione.
- Garantire la continuità assistenziale ospedale – territorio.
- Potenziare la prescrizione in modalità dematerializzata delle prestazioni sanitarie e delle cure farmacologiche.
- Realizzare le attività di eradicazione e di sorveglianza epidemiologica in sanità veterinaria.
- Aumentare le ispezioni e controlli finalizzati alla sicurezza alimentare.
- Aumentare le coperture vaccinali sia obbligatorie che non obbligatorie.
- Incrementare la sorveglianza sulle malattie infettive.
- Verificare le condizioni igienico sanitarie nelle carceri e nelle scuole di ogni ordine e grado.
- Garantire il controllo delle aziende agricole e cantieri edili per il raggiungimento degli obiettivi qualitativi e quantitativi previsti dai Piani Regionali straordinari in edilizia, agricoltura e malattie professionali.
- tutela della salute mentale dei cittadini con disturbi psichiatrici e sostegno ai loro familiari
- Assicurare la sicurezza dei pazienti: la sorveglianza e controllo delle infezioni correlate all'assistenza, corretto utilizzo degli antibiotici.
- Monitorare e ridurre i tempi di attesa.
- Razionalizzare il costo per il consumo di farmaci e dell'assistenza farmaceutica.
- Implementare la sicurezza degli operatori di continuità assistenziale.
- Potenziare i livelli di servizio ai disabili.
- Rispettare le norme in materia di contenimento della spesa pubblica.

3.1 Assistenza ospedaliera

A) Situazione attuale

L'Azienda, come sopradetto, opera mediante quattro Presidi Ospedalieri a gestione diretta che erogano attività a ciclo continuo e diurno per acuti, lungodegenza e riabilitazione post acuzie non ex art. 26.

Dal punto di vista funzionale, sono presidi identificati da quattro codici HSP distinti a cui afferiscono le relative attività rendicontate mediante gli appositi flussi regionali e ministeriali.

Ciascun Presidio Ospedaliero rappresenta una articolazione organizzativa complessa dell'Azienda, comprendente tutte le strutture aziendali in cui si assolvono le funzioni di assistenza ospedaliera previste dalla programmazione regionale e locale, destinate a persone affette da patologie in fase acuta che, per gravità, complessità o intensità di cura, non possono essere trattate nell'ambito dei Servizi Territoriali.

Ciascun Presidio Ospedaliero persegue una azione diagnostico-terapeutica improntata alla continuità assistenziale ed all'approccio polispecialistico e multi professionale attuato attraverso l'integrazione delle attività appropriate al caso; promuove e presidia la qualità dei servizi e della erogazione delle prestazioni, nonché la loro appropriatezza valutata secondo i criteri della medicina basata sulle prove di efficacia.

E' assicurata la produzione di prestazioni specialistiche, di ricovero in regime ordinario e di day hospital nonché day service o di tipo ambulatoriale, comprese nel livello di assistenza ospedaliera (LEA).

L'Atto Aziendale ha istituito oltre al Dipartimento di Assistenza Ospedaliera, di tipo strutturale, ed ai Dipartimenti di tipo Funzionali sopraccitati, un'unica U.O.C. Direzione Medica di Presidio presso il Presidio Ospedaliero Umberto I e tre UU.OO.SS. presso ciascuno degli altri Presidi Ospedalieri.

Alle suddette strutture competono le attività in materia igienico-organizzativa e collaborano allo sviluppo del governo clinico, della qualità e dell'appropriatezza delle prestazioni erogate nonché ai processi organizzativi riguardanti la continuità assistenziale e la presa in carico dei pazienti. Le funzioni vengono quindi esercitate, con riferimento alla organizzazione delle prestazioni di ricovero ed ambulatoriali ed alle funzioni igienico sanitarie e di sicurezza ospedaliera.

B) Dati strutturali

I posti letto strutturali da Modello HSP 12 sono complessivamente 453 di cui n. 400 ordinari e n. 53 in D.H. mentre i posti letto operativi (modello HSP 22 bis) sono stati complessivamente n. 400 (n. 340 ordinari e n. 60 D.H.), come di seguito dettagliato:

Distribuzione di posti letto anno 2019					
Regime	Struttura	PL strutturali Mod. HSP 12		PL strutturali Mod. HSP 22 bis	
		PL ordinari	PL DH	PL ordinari	PL DH
Acuti	S.O. Umberto I	221	26	208	27
	S.O. Chiello	55	13	40	11
	S.O. Basilotta	62	10	46	14
	S.O. F.B.C.	20	4	12	8
Totale Posti letto per acuti		358	53	306	60
Lungodegenza	S.O. Umberto I	10	-	4	-
Lungodegenza	S.O. Chiello	4	-	4	-
Lungodegenza	S.O. Basilotta	4	-	3	-
Lungodegenza	S.O. F.B.C.	8	-	4	-
Riabilitazione post acuzie	S.O. Umberto I	2	-	3	-
Riabilitazione post acuzie	S.O. Basilotta	2	-	4	-
Riabilitazione post acuzie	S.O. F.B.C.	12	-	12	-
Totale posti letto post acuzie		42	0	34	0
Posti letto totali		400	53	340	60

Dichiarazione sulla coerenza dei dati esposti con i modelli ministeriali di rilevazione flussi:

MODELLO HSP 11 Anno 2019	I dati sul numero di strutture a gestione diretta sono coerenti con quelli complessivamente desumibili dai modelli HSP 11.
MODELLO HSP 12 Anno 2019	I dati relativi ai posti letto dei presidi a gestione diretta sono coerenti con quelli riportati nel Modello HSP 12.
MODELLO HSP 22 bis Anno 2019	I dati relativi ai posti letto dei presidi a gestione diretta sono coerenti con quelli riportati nel Modello HSP 22 bis.

3.2 Assistenza territoriale

A) Situazione attuale

Include tutte le attività e i servizi sanitari e sociosanitari diffusi capillarmente sul territorio

Assistenza distrettuale Attività e servizi
Assistenza sanitaria di base (erogata dai medici di medicina generale e dai pediatri di libera scelta)
Continuità assistenziale (l'assistenza di base nelle ore notturne e nei giorni prefestivi e festivi, e l'assistenza ai turisti)
Emergenza sanitaria territoriale (stabilizzazione delle condizioni del malato e trasporto presso il presidio ospedaliero, coordinata dalla Centrale operativa 118), e assistenza sanitaria in occasione di maxi emergenze, eventi o manifestazioni
Assistenza farmaceutica (erogazione dei medicinali attraverso le farmacie convenzionate e le farmacie direttamente gestite dalle ASP e dagli ospedali)
Assistenza integrativa (erogazione di dispositivi medici e di alimenti particolari) a specifiche categorie di pazienti
Assistenza specialistica ambulatoriale (prestazioni diagnostiche e terapeutiche erogate dai medici specialisti ambulatoriali)
Assistenza protesica (erogazione di protesi, ortesi, ausili tecnologici e dispositivi medici a persone con disabilità permanenti)
Assistenza termale (erogazione di cicli di prestazioni terapeutiche in ambiente termale a specifiche tipologie di pazienti)
Cure domiciliari alle persone non autosufficienti affette da malattie croniche;
Assistenza alle donne, alle coppie, alle famiglie e ai minori, per la tutela della gravidanza e della maternità, la procreazione responsabile, il supporto all'affidamento e all'adozione, la prevenzione degli abusi e della violenza nell'ambito familiare, ecc. (consultori familiari)
Cure palliative in ambito domiciliare e residenziale alle persone nella fase finale della vita (Unità di Cure palliative e Hospice)
Assistenza diagnostica, terapeutica e riabilitativa in ambito domiciliare, ambulatoriale, semiresidenziale e residenziale, ai minori per la prevenzione e il trattamento di disturbi in ambito neuropsichiatrico e del neurosviluppo (Servizi di Neuropsichiatria infantile; comunità terapeutico-riabilitative)
Assistenza diagnostica, terapeutica e riabilitativa in ambito domiciliare, ambulatoriale, semiresidenziale e residenziale alle persone con disturbi mentali (Servizi di salute mentale, comunità terapeutico-riabilitative, e socio-riabilitative)
Assistenza diagnostica, terapeutica e riabilitativa in ambito domiciliare, ambulatoriale, semiresidenziale e residenziale alle persone con disabilità (Servizi di riabilitazione, strutture di riabilitazione intensive, estensive e di mantenimento delle abilità funzionali)
Assistenza diagnostica, terapeutica e riabilitativa in ambito domiciliare, ambulatoriale, semiresidenziale e residenziale alle persone con dipendenze patologiche (Servizi per le dipendenze, comunità terapeutico-riabilitative e pedagogico-riabilitative)

Il DPCM 12 gennaio 2017 individua, inoltre, le categorie di cittadini a cui va garantita l'assistenza sociosanitaria, cioè le prestazioni necessarie a soddisfare il bisogno di salute associando azioni di supporto e di protezione sociale alle prestazioni sanitarie:

- malati cronici non autosufficienti (incluse le demenze)
- malati in fine vita
- persone con disturbi mentali
- minori con disturbi in ambito psichiatrico e del neurosviluppo
- persone con dipendenze patologiche
- persone con disabilità.

Di seguito alcuni dati di attività relativi i servizi di continuità assistenziale (Guardia Medica):

Guardia medica	
Punti	30
Medici titolari	106
Ore totali	15.0211
Contatti effettuati	61.080
Ricoveri prescritti	972
Ore di apertura del servizio	11.3640

L'offerta relativa all'assistenza ambulatoriale è stata garantita dalle strutture riepilogate nei seguenti prospetti:

Distribuzione per livello di assistenza delle strutture a gestione diretta (alcune strutture espletano più tipologie di assistenza)												
TIPO STRUTTURA	Attività clinica	Diagnostica strumentale e per immagini	Attività di laboratorio	Attività consultorio familiare	Assistenza psichiatrica	Assistenza per tossicodipendenti	Assistenza AIDS	Assistenza idrotermale	Assistenza agli anziani	Assistenza ai disabili fisici	Assistenza ai disabili psichici	Assistenza ai malati terminali
Ambulatorio/ Laboratorio	35	5	4									
Struttura residenziale									1			
Struttura semi-residenziale					1						1	
Altro tipo di struttura				9	19	4						1

Distribuzione per livello di assistenza delle strutture convenzionate (alcune strutture espletano più tipologie di assistenza)												
TIPO STRUTTURA	Attività clinica	Diagnostica strumentale e per immagini	Attività di laboratorio	Attività consultorio familiare	Assistenza psichiatrica	Assistenza per tossicodipendenti	Assistenza AIDS	Assistenza idrotermale	Assistenza agli anziani	Assistenza ai disabili fisici	Assistenza ai disabili psichici	Assistenza ai malati terminali
Ambulatorio/ Laboratorio	6	8	12									
Struttura residenziale				0					1		1	
Struttura semi-residenziale												
Altro tipo di struttura												

Dichiarazione sulla coerenza dei dati esposti con i modelli ministeriali di rilevazione flussi:

MODELLO STS 11 Anno 2019	I dati sul numero di strutture a gestione diretta e convenzionate, sulla tipologia e il tipo di assistenza erogata, sono coerenti con quelli complessivamente desumibili dai modelli STS 11.
MODELLO RIA 11 Anno 2019	I dati sul numero di strutture a gestione diretta e convenzionate ex art. 26, L. n. 833/1978 sono coerenti con quelli complessivamente desumibili dai modelli RIA 11.
MODELLO FLS 12 Anno 2019	I dati esposti relativi a medici di base e pediatri sono coerenti con quelli complessivamente desumibili dai quadri E e F del modello FLS 12.

Per quanto concerne l'assistenza sanitaria di base, nell'anno 2019, l'ASP di Enna ha operato mediante 141 medici di medicina generale e 23 pediatri di libera scelta per una popolazione assistita di 166.923 unità.

Nel rispetto della Legge n. 5/2009 e s.m.i. l'Area Territoriale è strutturata in modelli organizzativi che tengono conto dell'integrazione dei servizi sanitari oltre che dell'integrazione ospedale/ territorio.

Particolare attenzione è stata rivolta all'attività di assistenza ai disabili, anziani e cronici non autosufficienti rafforzando le forme di assistenza alternative al ricovero ordinario quali assistenza domiciliare, residenziale e riabilitativa e attività ambulatoriale. Il perseguimento di questi obiettivi ha comportato il sinergico coinvolgimento di diversi attori: Servizi Distrettuali, Specialisti Ambulatoriali Interni, Medici Ospedalieri, M.M.G., P.L.S., Servizi Sociali, Terzo Settore, Se.R.T., N.P.I., Medici di Continuità assistenziale, Comuni.

In quest'ultimo campo è da rilevare il lavoro svolto – nell'ambito dei Piani di Zona – dagli operatori dell'Azienda e dei Comuni, al fine di coordinare gli interventi nell'ambito dell'assistenza alle persone anziane (Assistenza Domiciliare Integrata), anche ai sensi della Decreto 28 maggio 2012 dell'Assessorato della Famiglia, delle Politiche Sociali e del Lavoro che mira ad implementare il servizio di Assistenza Domiciliare Integrata (A.D.I.), arricchendolo di prestazioni socio-assistenziali.

3.3 Prevenzione

A) Situazione attuale

Prevenzione collettiva e sanità pubblica: comprende le attività e le prestazioni volte a tutelare la salute e la sicurezza della comunità da rischi infettivi, ambientali, legati alle condizioni di lavoro, correlati agli stili di vita.

I servizi relativi alla prevenzione sono organizzati in due dipartimenti come segue:

Il Dipartimento di prevenzione è articolato come segue:

Area dipartimentale tutela della salute e sicurezza nei luoghi di lavoro (area funzionale senza centro di responsabilità)	UOC Impiantistica e antinfortunistica
	UOC Prevenzione e sicurezza negli ambienti di lavoro
Area dipartimentale igiene e sanità pubblica (area funzionale senza centro di responsabilità)	UOC igiene degli ambienti di vita e sanità pubblica
	UOC igiene degli alimenti e nutrizione
UOC Laboratorio di sanità pubblica	
UOSD accreditamento istituzionale delle strutture sanitarie	

Il Dipartimento di prevenzione veterinario è articolato come segue:

UOC Sanità animale
UOC Igiene degli alimenti e delle produzioni zootecniche
UOC Igiene delle prod.ni, Trasn.ni, Commerc.ne, Conserv.ne, Trasporto degli alimenti di origine animale e dei relativi sottoprodotti
UOSD servizio anagrafi animali e sistemi informativi veterinari
UOSD programmazione e verifica piani di sorveglianza ed eradicazione

3.4 Investimenti

Sul fronte degli investimenti la U.O.C. Servizio Tecnico ha assicurato le manutenzioni (ordinaria e straordinaria) sia delle strutture che degli impianti di tutti gli immobili ricadenti nel territorio di competenza di questa ASP e la gestione di tutte le utenze e software al fine di garantire il perfetto funzionamento di tutte le apparecchiature sanitarie e non sanitarie, necessarie per poter svolgere le funzioni istituzionali alle quali è preposta questa ASP.

Di seguito si elencano i progetti esecutivi predisposti, relativi a lavori edili di manutenzione ordinaria e straordinaria ed inseriti nel Piano degli Investimenti per l'anno 2019:

Descrizione dell'intervento	Presidio Ospedaliero	Importo dell'investimento
Manutenzione straordinaria Centro Trasfusionale	Umberto I - Enna	50.000,00
Manutenzione straordinaria Laboratorio Analisi	Umberto I - Enna	47.120,00
Manutenzione straordinaria presso l'U.O. di Psichiatria	Umberto I - Enna	36.000,00
Manutenzione straordinaria di messa in sicurezza della Farmacia	F.B.C. Leonforte	21.632,00
Lavori di ristrutturazione del Pronto soccorso e della Camera Calda	F.B.C. Leonforte	80.000,00
Lavori di rifunzionalizzazione Triage e Camera Calda del pronto soccorso	Umberto I - Enna	80.000,00
Messa in sicurezza Farmacia	Basilotta di Nicosia.	39.000,00
Messa a norma impianti tecnologici ed antindendio. Incarico progettazione esecutiva	R.S.A. Pietraperzia	20.391,78
	TOTALE	374.143,78

Per l'area di emergenza e urgenza e Pronto Soccorso, con D.A. n. 2726/2017, è stata assegnata la somma di 1.010.000,00 così ripartita:

1. Rifunzionalizzazione Area Emergenza del P.O: Umberto I di Enna € 800.000,00
2. Ristrutturazione del P.S. del P.. Basilotta e realizzazione Camera Calda € 50.000,00
3. Rifunzionalizzazione Triage e Camera Calda P.S. Umberto I di Enna € 80.000,00
4. Ristrutturazione del P.S. e Camera Calda del P.O. FBC € 80.000,00.

Per quanto riguarda l'intervento 1 è stato redatto il progetto definitivo ed è in itinere la procedura per l'espletamento della gara d'appalto per la progettazione esecutiva e la realizzazione dei lavori (completamento dei lavori previsto entro il 30.04.2021); la progettualità relativa l'intervento 2 è stata sospesa per mutate esigenze aziendali; per quanto riguarda l'intervento 3 sono stati riorganizzati spazi e percorsi e si è proceduto all'acquisto di attrezzature sanitarie (strumentazione per diagnosi veloci) e arredi (letti e barelle); per quanto riguarda l'intervento 4 i lavori sono conclusi ed è in itinere la stesura degli atti di contabilità finale

4. Attività del periodo

L'attività del 2019 ha seguito le linee di indirizzo programmate con il Piano Attuativo Aziendale ed il Piano della Performance ai quali si rinvia per il dettaglio delle attività programmate. Per le azioni svolte, delle quali si rappresenta nella presente relazione la sintesi e i dati aggregati, si rinvia alla relazione sulla performance disponibile nell'apposita sezione del sito internet istituzionale.

4.1 Assistenza ospedaliera

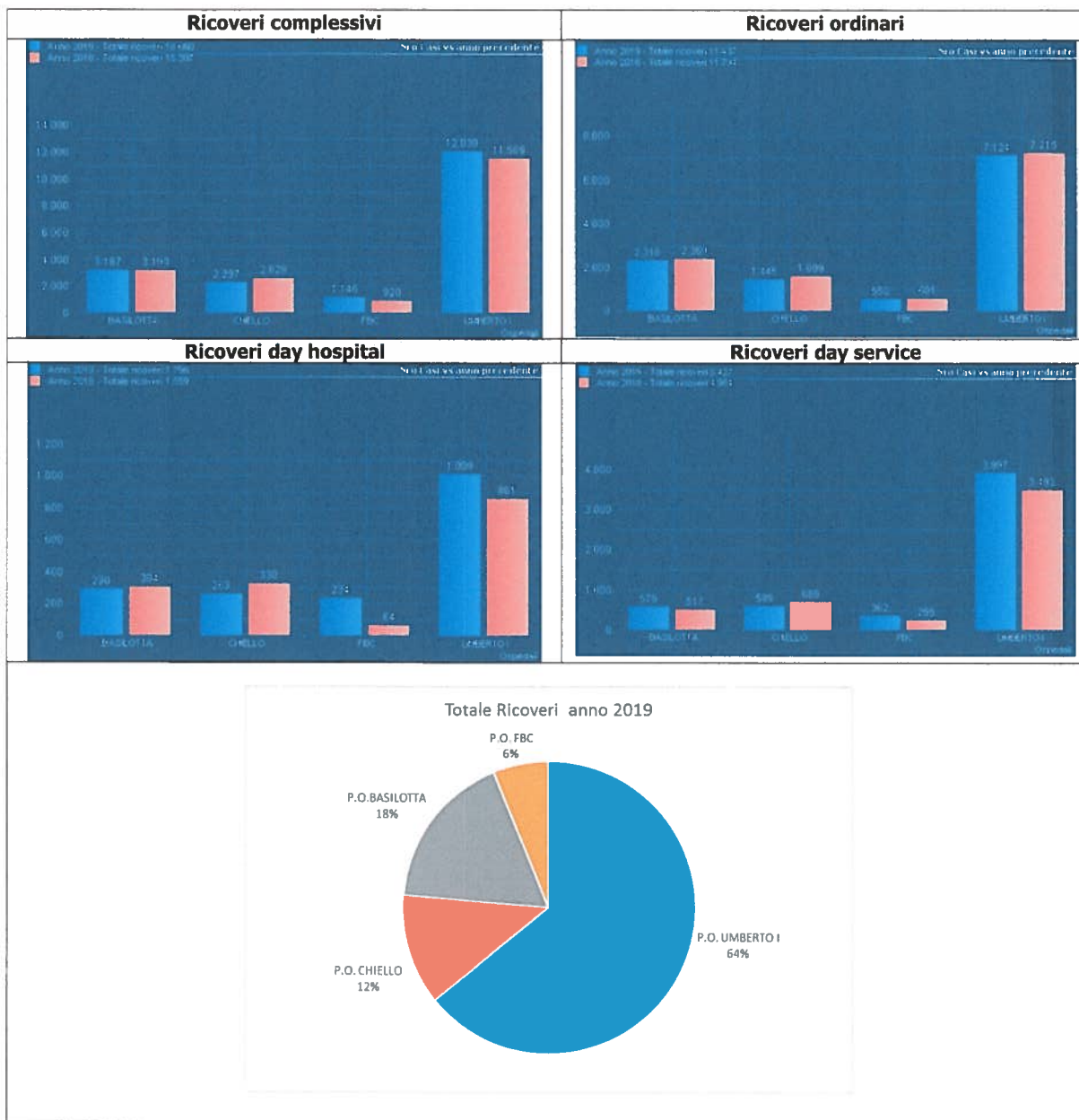
Di seguito si rappresenta graficamente la distribuzione dei ricoveri nei 4 Presidi Ospedalieri che registra nel 2019 un incremento dei ricoveri rispetto all'anno precedente pari al 2%

Struttura	Totale Ricoveri anno 2018	Totale Ricoveri anno 2019	Diff.
P.O. UMBERTO I	11.519	12.030	4%
P.O. CHIELLO	2.628	2.297	-13%
P.O. BASILOTTA	3.190	3.297	3%
P.O. FBC	920	1.146	25%
TOTALE ASP	18.257	18.660	2%

Di seguito la tabella mostra la distribuzione dei ricoveri in degenza ordinaria, day hospital e day service.

Ricoveri Anno 2019			
Struttura	Ricoveri ordinari	Ricoveri D.H.	Ricoveri DSAO
P.O. UMBERTO I	7.124	1.009	3.897
P.O. CHIELLO	1.445	263	589
P.O. BASILOTTA	2.318	290	579
P.O. FBC	550	234	362
TOTALE ASP	11.437	1.796	5.427
		18.660	

Degenza media anno 2019			
Struttura	Degenza media ricoveri ordinari	Accessi medi DH	Accessi medi Day Service
P.O. UMBERTO I	8,33	2,74	2,89
P.O. CHIELLO	8,39	1,86	2,42
P.O. BASILOTTA	7,00	2,92	2,21
P.O. FBC	14,34	2,82	2,10
TOTALE ASP	8,35	2,65	2,72



Il dato complessivo aziendale per l'anno 2019, relativo al tasso di occupazione dei posti letto medi effettivi (modello HSP 22 bis), è pari al 79% (nel 2017 il dato era del 76%).

Anno 2019			
Struttura	gg ord	P.L. ordinari utilizzati	T.O. Ord.
P.O. UMBERTO I	57.206	215	73%
P.O. CHIELLO	12.124	44	75%
P.O. BASILOTTA	16.218	57	78%
P.O. FBC	7.885	28	76%
Totale Azienda	93.433	344	74%

Obiettivi di attività

Le strutture ospedaliere e territoriali di questa ASP hanno concorso nel corso dell'anno 2019 al raggiungimento degli obiettivi generali assessoriali assegnati dall'Assessorato oltre che degli obiettivi aziendali attribuiti al fine di superare alcune criticità e per migliorare l'offerta dei servizi sanitari.

Di seguito si dà evidenza degli obiettivi di interesse regionale.

Programma Nazionale Esiti (PNE)

Tra gli obiettivi assegnati dall'Assessorato della Salute è incluso il miglioramento della performance degli Esiti previsti dal Programma Nazionale Esito "PNE" e riguardanti: Frattura femore, Parti cesari, Tempestività P.T.C.A. nei casi di IMA STEMI, Colectectomia laparoscopica.

Il PNE è sviluppato da Agenas per conto del Ministero della Salute, non produce classifiche, graduatorie o giudizi, ma rappresenta un prezioso strumento operativo a disposizione delle regioni, delle aziende e degli operatori per il miglioramento delle performance e per l'analisi delle criticità, attraverso attività di audit.

FRATTURA DEL COLLO DEL FEMORE

Con il progressivo invecchiamento della popolazione e l'aumento dell'aspettativa di vita, la proporzione di persone soggette a rischio di frattura del femore e la sopravvivenza in stato di disabilità sono entrambi fenomeni destinati ad aumentare nel tempo e ad avere un impatto crescente in termini di risorse dedicate. L'intervento tempestivo sulla frattura del collo del femore nell'anziano, riducendo la mortalità e l'insorgenza di complicanze post operatorie, determinando una minore durata del dolore e migliorando il recupero degli outcome funzionali, consente di controllare le ricadute economiche e sociali e in termini di salute di quella che, a livello globale, è tra le 10 maggiori cause di disabilità ("World Report on Disability" - World Health Organization 2011).

Tempestività interventi a seguito di frattura femore su pazienti over 65 anni					
PP.OO	2018		2019		TARGET REGIONALE
	Ricoveri complessivi	Performance	Ricoveri complessivi	Performance	
Umberto I	47/75	63%	51/56	91,1%	Performance minima >60% con target ≥94,3%
Chiello	14/49	29%	28/33	84,8%	
Basilotta	89/92	97%	76/76	100%	
Totale ASP	150/216	69%	155/165	93,9%	

PROPORZIONE DI PARTI CON TAGLIO CESAREO PRIMARIO

L'Organizzazione Mondiale della Sanità sin dal 1985 afferma che una proporzione di cesarei superiore al 15% non è giustificata. Il parto con taglio cesareo rispetto al parto vaginale comporta maggiori rischi per la donna e per il bambino e dovrebbe essere effettuato solo in presenza di indicazioni specifiche. Il regolamento del Ministero della Salute sugli standard quantitativi e qualitativi dell'assistenza ospedaliera fissa al 25% la quota massima di cesarei primari per le maternità con più di 1000 parti annui e 15% per le maternità con meno di 1000 parti annui.

Riduzione incidenza parti cesarei					
PP.OO	2018		2019		TARGET REGIONALE
	Ricoveri complessivi	Performance	Ricoveri complessivi	Performance	
Umberto I	256/803	32%	139/740	19%	valore minimo: <27% target: <25%
Basilotta	41/163	25%	33/144	23%	valore minimo: <19% target: <15%
Totale ASP	297/966	31%	172/884	19%	valore minimo: <27% target: <25%

INFARTO MIOCARDICO ACUTO

La tempestività nell'effettuazione dell'angioplastica in pazienti con diagnosi di I.M.A. STEMI è cruciale per la sopravvivenza del paziente stesso e pertanto deve essere oggetto di monitoraggio.

L'indicatore che ha lo scopo di valutare la qualità del percorso assistenziale complessivo del soggetto con Infarto Miocardico Acuto, evidenzia come il dato di mortalità sia contenuto su base nazionale e omogeneo fra le diverse regioni e province autonome.

L'attribuzione dell'esito alla struttura di ricovero non implica, quindi, la valutazione della qualità dell'assistenza fornita da quella struttura ma dell'appropriatezza ed efficacia del percorso del paziente, che coinvolge i diversi centri di responsabilità operativi nell'articolazione di una rete integrata territorio-ospedale, dove i tempi di diagnosi e trattamento siano ridotti e il paziente sia avviato al centro ospedaliero predisposto all'offerta della tipologia assistenziale più appropriata.

Tempestività nell'effettuazione P.T.C.A. nei casi di I.M.A. STEMI					
PP.OO	2018		2019		TARGET REGIONALE
	Ricoveri complessivi	Performance	Ricoveri complessivi	Performance	
Umberto I	26/26	100%	34/35	97,1%	Performance minima >60% con target ≥91,8%
Basilotta	1/1	100%	1/1	100%	
Totale ASP	27/27	100%	35/36	97,2%	

COLICISTECTOMIE LAPAROSCOPICHE: DEGENZE OPERATORIE INFERIORI A 3 GIORNI

La colecistectomia per via laparoscopica è oggi considerata il "gold standard" nel trattamento della calcolosi della colecisti nei casi non complicati: rispetto all'intervento a cielo aperto è associata ad una degenza ospedaliera e ad una convalescenza significativamente più brevi.

Una degenza post-operatoria più estesa del necessario non è associata a nessun beneficio in termini di salute e aumenta il rischio di complicanze legate alla permanenza in ospedale, in particolare il rischio di infezioni ospedaliere che presentano un costo sia in termini di salute che di risorse economiche.

In Italia la proporzione di interventi di colecistectomia laparoscopica con degenza post-operatoria Inferiore a 3 giorni è passata dal 58,8% del 2010 al 72,7% del 2016.

Colecistectomia laparoscopica con degenza post-operatoria inferiore a 3 giorni					
PP.OO	2018		2019		TARGET REGIONALE
	Ricoveri complessivi	Performance	Ricoveri complessivi	Performance	
Umberto I	27/33	82%	18/23	78,3%	Performance minima >70% con target ≥95,3%
Chiello	21/21	100%	27/27	100%	
Basilotta	-	-	4/4	100%	
FBC	1/2	50%	-	-	
Totale ASP	49/56	88%	49/54	90,7%	

Garantire gli standard e i requisiti di sicurezza nei punti nascita pubblici e privati accreditati del SSR.

Punti nascita

Al fine di migliorare la sicurezza e la qualità dei punti nascita della Regione Sicilia, è stata predisposta una check list per la verifica degli standard per la riorganizzazione dei punti nascita di I livello, dei punti nascita in deroga e dei punti nascita di II livello, in coerenza all'Accordo Stato Regione del 16 dicembre 2010 e al Decreto Assessoriale 2536 del 2 dicembre 2011 "Riordino e razionalizzazione della rete dei punti nascita".

Migliorare l'appropriatezza dei ricoveri e la sicurezza delle cure neonatali

Al fine di monitorare il livello di sicurezza e le modalità organizzative delle prestazioni erogate dai Punti Nascita di I e II livello sono stati previsti indicatori di monitoraggio dedicati:

- a) nei PN senza UTIN;
- b) nei PN con UTIN.

Con riferimento **ai punti nascita senza UTIN** l'obiettivo è di migliorare l'appropriatezza dei ricoveri garantendo che nessun parto avvenga con età gestazionale < a 34 settimane compiute, con ricovero per più di 1 giorno con il seguente indicatore: nessun trasferimento di neonato con

età gestazionale minore di 24 settimana e ricovero della madre maggiore di un giorno con un valore target uguale a zero.

L'obiettivo sopra esposto interessa solo il presidio ospedaliero Basilotta in cui esiste in punto nascita ma non esiste l'UTIN. Di seguito si rappresenta il livello di performance relativa al 2019 riferito al primo indicatore.

Indicatore	Target	Performance
0	0	100%

Al medesimo obiettivo concorre il seguente secondo indicatore: **neonati pretermine trasferiti entro le prime 72 ore di vita con un valore target inferiore all'8%.**

Con riferimento a tale ultimo indicatore si rappresenta il livello di performance raggiunto nel 2019;

Indicatore	Target	Performance
0	<8%	100% (5.56%)

Con riferimento ai punti nascita con UTIN l'obiettivo è di controllare, a cura dei NOC aziendali, la coerenza delle cartelle cliniche dei neonati dimessi da codice 73 ed il rispetto dei criteri di ricovero con relativi indicatori previsti nel documento regionale di riferimento

L'obiettivo sopra esposto interessa solo il presidio ospedaliero Umberto I in cui esiste in punto nascita con l'UTIN. Di seguito si rappresenta il livello di performance relativa al 2019 relativo al primo indicatore: **numero di cartelle cliniche controllate > 15% dei ricoveri con un target di cartelle non conformi = 0**

Indicatore	Target	Performance
15/91	0	100%

Al medesimo obiettivo concorre il seguente secondo indicatore: **Percentuale di neonati dimessi direttamente da Terapia Intensiva Neonatale (cod. 73)/ totale ricoverati nella UTIN = zero**

Indicatore	Target	Performance
0/89	< 5%	100%

Sovraffollamento nei Pronto Soccorso

Con il D.A. 1584/2018 sono state adottate le "Linee di indirizzo alle aziende sanitarie per la gestione del sovraffollamento nelle strutture di pronto soccorso della Regione Sicilia" con lo scopo di fornire alle aziende sanitarie le strategie per contrastare e gestire il fenomeno del sovraffollamento nei

servizi di Pronto Soccorso (PS) e prevenire le sue conseguenze negative in termini di outcome e potenziali eventi avversi. L'obiettivo principale delle linee di indirizzo è quello di contrastare il sovraffollamento attraverso il monitoraggio continuo, l'analisi delle criticità e l'attuazione degli specifici interventi volti alla riduzione del fenomeno, da attivare in rapporto alla gravità delle situazioni attraverso i Piani Aziendali per la Gestione del Sovraffollamento.

L'Azienda ha agito su due livelli:

un livello organizzativo che ha trovato sintesi nel documento denominato Piano Aziendale di Gestione del Sovraffollamento (PAGES) da cui si evince il processo di governo e di monitoraggio in tempo reale, ruoli e responsabilità con la nomina del Bed Manager e di un gruppo di lavoro;

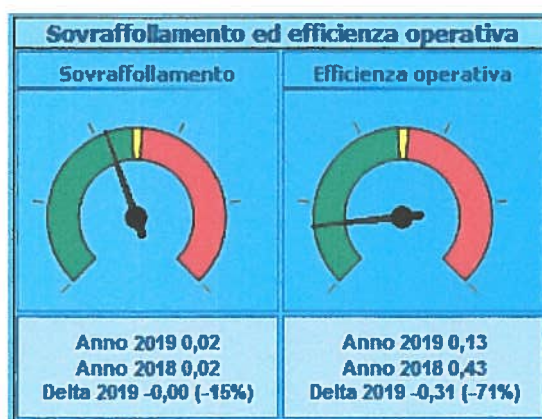
un livello di risultato in quanto l'obiettivo richiede che il modello organizzativo adottato sia attuato e soggetto a monitoraggio ex post, basato sul flusso EMUR, degli indicatori di efficienza e di efficacia previsti dal suddetto D.A. 1584/2018.

Ai fini della misurazione della performance, a livello organizzativo, è richiesta l'evidenza documentale relativa all'adozione formalizzata del modello di governo del sovraffollamento; a livello di risultato è richiesto il miglioramento dell'indice di efficienza operativa, misurato alle ore 06:00, con riferimento al dato registrato nel 2018 secondo una precisa scala di valori che indica la percentuale di miglioramento cui tendere.

L'Azienda è intervenuta anche a livello di adeguamento dei sistemi informativi, è stata creata una funzione di alert e azione per il monitoraggio in tempo reale, per ogni pronto soccorso, degli indici di sovraffollamento per consentire al Bed Manager, figura professionale cui è stata affidata questa funzione, di verificare la situazione immediatamente e poter intervenire ed evitare la presenza di pazienti oltre le 24 ore in Pronto Soccorso; inoltre, è stato creato un cruscotto che mostra la situazione reale dei posti letto nei reparti.

Altra azione è stata la creazione di un cruscotto ex post che consente di valutare la situazione con riferimento ai casi specifici che si sono manifestati e quindi dando la possibilità di individuare le inefficienze di processo al fine di porvi rimedio con azioni migliorative mirate.

I quattro pronto soccorso valutati in forma aggregata con i criteri di selezione sopra descritti hanno registrato i seguenti valori:



pe 9

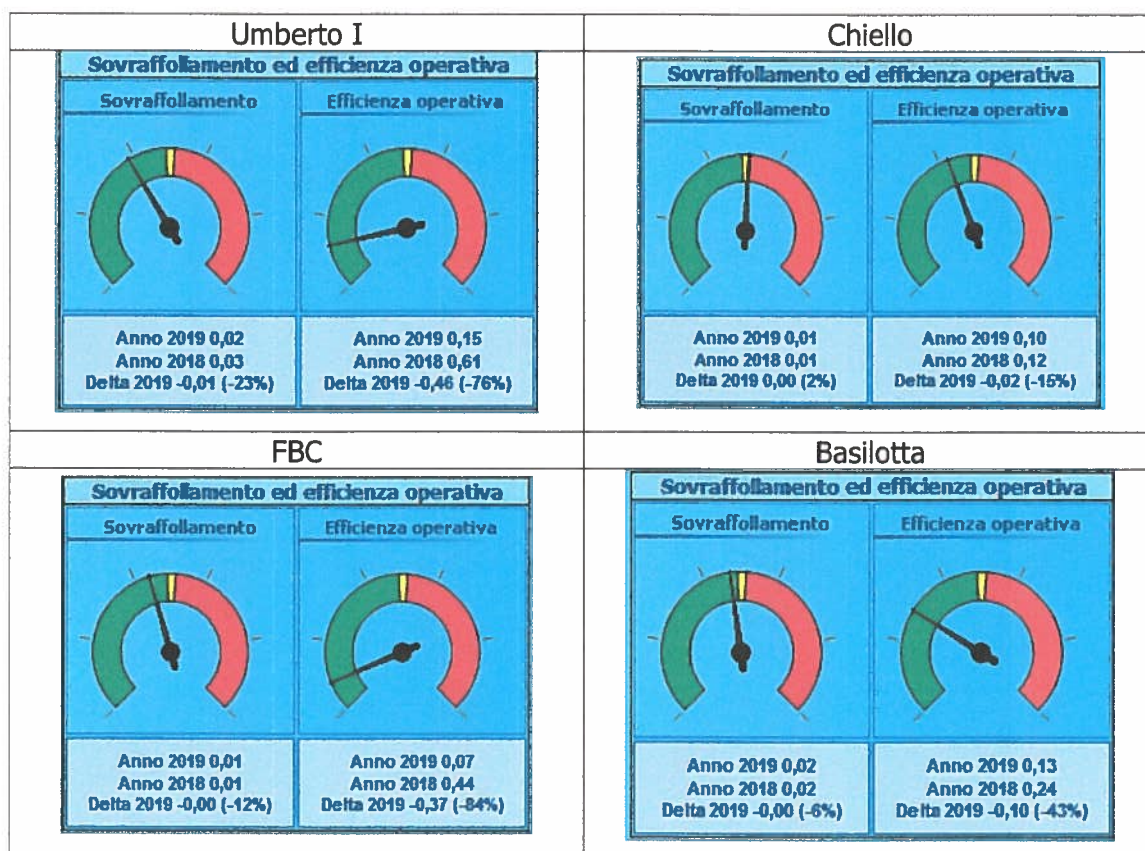
I risultati evidenziano un netto ed importante miglioramento rispetto all'anno precedente ricondotto all'effettiva attuazione del governo del sovraffollamento. Si evidenzia in merito che l'efficienza operativa si è attestata a 0,13 nel 2019 a fronte di 0,43 nel 2018 ottenendo un miglioramento del 71% oltre la soglia del 70% attesa per la categoria I dei PS. L'indice di sovraffollamento riporta un miglioramento del 15% non apprezzabile in valori assoluti considerata la prossimità allo zero.

Il dato disaggregato per ogni PS fornisce evidenza del netto miglioramento registratosi in tutti i PS.

Ciò è coerente con il dato aggregato e con l'organizzazione del bed management adottata che prevede una centralizzazione della politica decisionale di gestione, imputata ad un dirigente medico, e una decentralizzazione del monitoraggio in tempo reale effettuata da 4 collaboratori infermieri, uno in ogni PS, in costante comunicazione con la direzione centrale.

Quanto sopra ha consentito di ottenere una gestione uniforme del fenomeno in tutti i PS assicurando risultati pressoché omogenei.

Di seguito si riportano i dati dettagliati per Pronto Soccorso ma preme sottolineare che rispetto alla programmazione futura la gestione del sovraffollamento del PS è entrata a pieno titolo tra le procedure standard aziendali al fine di garantire continuità e non disperdere il patrimonio assunto, in termini qualitativi, a vantaggio non solo dell'utenza ma anche degli operatori.



Attività di Pronto Soccorso

L'attività di emergenza urgenza ospedaliera è assicurata da quattro pronto soccorso allocati nei rispettivi presidi ospedalieri su indicati.

Presso i quattro Pronto Soccorso nel corso dell'anno 2019, sono stati registrati n. 51.906 accessi.

Ogni giorno, mediamente, accedono ai 4 pronto Soccorso dei Presidi ospedalieri complessivamente circa 142 pazienti.

Una delle maggiori criticità delle prestazioni in pronto soccorso, al pari degli altri PS del nostro paese, è l'allocazione appropriata dei pazienti che necessitano di ricovero, oltre all'importante numero di pazienti che abbandonano il pronto soccorso.

I pazienti che accedono alle UU.OO. dal Pronto Soccorso (n. 7.616) rappresentano il 67% ca di tutti i pazienti ammessi in ricovero ordinario (n. 11.437).

Di seguito si riepilogano i volumi di accessi dei PS aziendali come classificati dal modello HSP24 e le informazioni principali inerenti l'attività ricavate dal flusso EMUR come analizzato dal cruscotto direzionale del controllo di gestione aziendale.

Struttura	190321 - P. O. FERRO-CAPRA-BRANCIFORTE					190322 - P. O. CARLO BASILOTTA				
	Mese	Ricoverati	Non ricove	di cui ricovera	Deceduti	Totale C	Ricoverati	Non ricove	di cui ricovera	Deceduti
1	30	365	17	3	398	161	781	7	2	944
2	28	364	17	0	392	156	707	9	0	863
3	25	360	14	0	385	155	845	9	0	1000
4	31	442	30	2	475	154	869	4	1	1024
5	29	376	24	2	407	166	797	10	2	965
6	27	422	21	0	449	154	828	14	0	982
7	34	399	21	3	436	153	810	9	1	964
8	31	471	22	1	503	136	784	6	1	921
9	28	381	20	2	411	140	745	12	0	885
10	36	405	27	4	445	156	745	14	0	901
11	32	389	28	0	421	160	666	13	1	827
12	27	360	22	2	389	128	640	15	0	768
Totale	358	4734	263	19	5111	1819	9217	122	8	11044

Mese	190319 - P. O. UMBERTO I					190320 - P. O. M. CHIELLO				
	Ricoverati	Non ricoverati	di cui ricoverati in altra struttura	Deceduti	Totale Casi	Ricoverati	Non ricoverati	di cui ricoverati in altra struttura	Deceduti	Totale Casi
1	326	1.495	11	2	1.823	122	928	14	0	1.050
2	320	1.416	8	4	1.740	96	907	8	1	1.004
3	348	1.612	10	2	1.962	120	935	12	1	1.056
4	356	1.389	14	1	1.746	89	865	9	3	957
5	355	1.597	10	1	1.953	83	885	12	2	970
6	367	1.671	14	3	2.041	92	1.013	13	0	1.105
7	352	1.603	9	2	1.957	90	1.054	14	1	1.145
8	387	1.791	13	1	2.179	87	1.138	4	1	1.226
9	367	1.672	10	0	2.039	72	948	9	1	1.021
10	402	1.660	4	0	2.062	105	891	12	0	996
11	352	1.578	10	0	1.930	77	853	12	2	932
12	379	1.510	6	0	1.889	95	872	17	1	968
Totale	4.311	18.994	119	16	23.321	1.128	11.289	136	13	12.430

Struttura	Totale				
Mese	Ricoverat	Non ricov	di cui ricove	Decedut	Totale Casi
1	639	3569	49	7	4215
2	600	3394	42	5	3999
3	648	3752	45	3	4403
4	630	3565	57	7	4202
5	633	3655	56	7	4295
6	640	3934	62	3	4577
7	629	3866	53	7	4502
8	641	4184	45	4	4829
9	607	3746	51	3	4356
10	699	3701	57	4	4404
11	621	3486	63	3	4110
12	629	3382	60	3	4014
Totale	7616	44234	640	56	51906

Donazione organi

Il numero delle donazioni di organi e tessuti in Sicilia nel 2018 ha subito un notevole decremento rispetto al 2017, il tasso di opposizione registrato nel 2018 è stato pari al 47% contro il 37% del 2017 e circa il 28% della media nazionale. Anche il procurement del tessuto corneale registra un decremento attestandosi su 104 cornee prelevate rispetto a 118 nel 2017. L'obiettivo mirava, quindi, ad ottenere un miglioramento del procurement degli organi solidi e dei tessuti,

L'Azienda ha istituito già da tempo il Comitato Ospedaliero Procurement Organi e Tessuti individuando un medico quale Coordinatore del Comitato.

Sono stati effettuati: n. 1 accertamento di morte con metodo neurologico, non ha registrato casi di opposizione alla donazione, un prelievo multi organo a cuore battente, un prelievo di cornee da cadavere a cuore fermo e un prelievo di cornee da cadavere a cuore battente. Inoltre sono state effettuate tre giornate di sensibilizzazione alla donazione.

4.2 Assistenza territoriale

La provincia di Enna è costituita da piccoli Comuni, distanti tra loro, in un territorio montuoso serviti da una rete viaria che non consente agevoli collegamenti. Detta condizione rende complessa la presa in carico globale dei pazienti non essendo presenti dappertutto le strutture e le figure presenti.

L'ASP deve quindi riprogettare le strutture ed i percorsi assistenziali al fine di soddisfare efficacemente i bisogni crescenti della popolazione soprattutto anziana e disabile.

I dati sopradescritti mostrano un aumento della popolazione anziana ultrasessantacinquenne con la conseguenza dell'aumento dell'incremento delle patologie croniche e della fragilità ad esse connessa

I modelli organizzativi posti in essere dai Distretti Sanitari consentono di gestire le attività sanitarie distrettuali (specialistica ambulatoriale, integrazione con i M.M.G. e P.L.:S. e di altri professionisti che operano nell'area delle cure primarie, etc..) ivi comprese quelle rivolte agli utenti disabili e agli anziani: cure domiciliari, assistenza riabilitativa, autorizzazioni per ricovero in RSA, erogazione di protesi, presidi ed ausili.

Le dimissioni precoci dei soggetti fragili a seguito di un episodio acuto (ictus, infarto, frattura femore, etc.) impone la necessità di programmare la continuità dell'assistenza a domicilio per evitare complicanze ed un minore recupero in termini di autonomia (allettamento, piaghe da decubito etc..)

Le dimissioni facilitate riguardano i pazienti autosufficienti con necessità di continuità di cure perché affetti da patologie croniche, in particolare diabete mellito, scompenso cardiaco e BPCO i quali vengono inviati allo "Sportello del Paziente Cronico" attivato nei Distretti/PTA

Le dimissioni protette riguardano i pazienti non autosufficienti con necessità di cure continue
Assistenza alle persone non autosufficienti

L'assistenza alle persone non autosufficienti, anziane e/o disabili, ha assunto negli ultimi anni dimensioni rilevanti sia per numerosità della popolazione interessata, complessità della domanda e durata dell'assistenza.

Il processo di invecchiamento della popolazione, l'incremento delle patologie croniche, delle situazioni di handicap fisico e psichico, hanno reso necessario un ripensamento dei modelli assistenziali esistenti.

In tale contesto " continuità assistenziale", " dimensione territoriale", " integrazione" sono le parole chiave alla base di nuovi modelli organizzativi che l'Azienda intende adottare e che devono consentire la presa in carico globale ed integrata per far fronte alla domanda di assistenza complessiva, nella quale sono importanti anche le aspettative e le scelte individuali.

A tal fine l'Assessorato della Salute ha emanato le " Linee guida per l'accesso alla rete integrata dei Servizi socio- sanitari" con il fine di fornire un piano di azioni che dia risposte adeguate e garantisca unitarietà ad un progetto assistenziale integrato della componente sanitaria e di quella sociale.

L'Assessorato della Salute e l'Assessorato della Famiglia hanno sviluppato gli interventi finalizzati alla presa in carico degli anziani mediante l'utilizzo dei fondi del QSN 2007/2013 (Obiettivi di servizio " Servizi di cura per gli anziani") destinati alla definizione di una governance multilivello del sistema delle cure domiciliari.

L'ASP di Enna ha aderito al progetto " **Start up dei punti di accesso (PUA) integrati**" e nel corso del 2019 ha sviluppato la riprogettazione delle strutture e dei percorsi assistenziali destinati alla popolazione anziana (PUA e UVM).

Il PUA deve facilitare l'accesso unificato alle prestazioni sanitarie, socio sanitarie e sociali, non comprese nell'emergenza. La unitarietà del progetto assistenziale richiede unitarietà di azioni nei diversi livelli istituzionali (soggetti istituzionali, professionisti, famiglia, ambiente sociale, comunità)

La UVM (Unità di Valutazione Multidisciplinare), costituita da un'equipe multi professionale, funge fa filtro per l'accesso alle rete dei servizi socio sanitari di natura domiciliare, semi residenziale e residenziale a gestione integrata; deve elaborare un Piano Assistenziale Individuale (PAI) che deve essere condiviso anche dall'utente e dalla famiglia.

Questa ASP ha sviluppato, in aderenza alle indicazioni assessoriali, il Progetto e relativo cronoprogramma delle azioni, trasmesso all'Assessorato della Salute per l'approvazione e l'accesso al finanziamento di € 754.630,56 (finanziamento di cui alla delibera CIPE 79/2012).

Il progetto che prevede la realizzazione nei 4 Distretti Sanitari dell'ASP del nuovo modello PUA costituita da un HUB in ogni PTA e di SPOKE nei comuni di ogni singolo distretto dovrà essere attuato entro il 31/12/2020.

Assistenza Domiciliare Integrata

Al fine di garantire un adeguato sostegno al paziente con particolari necessità assistenziali (in particolare gli anziani), presso il proprio domicilio, sono garantiti diversi servizi gratuiti forniti a domicilio, differenziati a seconda delle esigenze del cittadino.

Per quanto attiene le Cure Domiciliari i dati di attività sono stati inseriti dai Distretti Sanitari territoriali nel sistema informatico in uso presso l'Azienda dal quale viene generato il flusso SIAD che registra la presa in carico degli assistiti e le prestazioni erogate

<i>Assistenza Domiciliare Integrata</i>			
	anno 2017	anno 2018	anno 2019
Casi Trattati	2.240	2.550	2.172
<i>di cui anziani</i>	1.812	2.023	1.678
<i>di cui malati terminali</i>	206	273	271
<i>altri assistiti</i>	222	254	223
<i>Utenti in lista di Attesa</i>	0	0	0

ATTIVITA' ANNI 2018/2019									
	Anno 2018				Anno 2019				
Accessi del Personale Medico	11.363				9.380				
<i>di cui anziani</i>	7.533				4.845				
<i>di cui malati terminali</i>	3.135				3.996				
<i>altri assistiti</i>	695				539				
	Terapisti della Riabilitazione	Infermieri Professionali	Altri Operatori	Totale	Terapisti della Riabilitazione	Infermieri Professionali	Altri Operatori	Totale	
Ore di Assistenza Erogata	35.715	33.286	18.482	87.483	32.317	27.617	9.214	69.148	
<i>di cui ad anziani</i>	28.109	23.050	8.776	59.935	25.912	23.861	6.391	56.164	
<i>di cui a malati terminali</i>	1.808	5.840	6.416	14.064	2.358	8.048	7.280	17.686	
<i>altri assistiti</i>	5.798	4.396	3.290	13.484	6.125	3.354	2.720	12.199	
	Terapisti della Riabilitazione	Infermieri Professionali	Altri Operatori	Totale	Terapisti della Riabilitazione	Infermieri Professionali	Altri Operatori	Totale	
Accessi degli Operatori	47.627	49.291	22.323	119.241	45.860	52.895	20.108	118.863	
<i>di cui ad anziani</i>	37.479	34.575	10.532	82.586	34.548	35.791	7.670	78.009	
<i>di cui a malati terminali</i>	2.417	8.122	7.843	18.382	3.145	12.072	9.174	24.391	
<i>altri assistiti</i>	7.731	6.594	3.948	18.273	8.167	5.032	3.264	16.463	

Cure palliative domiciliari

La Mission delle cure palliative è di garantire un'assistenza globale al paziente con patologie croniche in fase di terminalità nei vari setting assistenziali, attraverso la realizzazione di una rete integrata di servizi: Domicilio, Ambulatorio, Hospice, Ospedale di Comunità, Centri Servizi per Anziani.

Le cure palliative e di fine vita rispondono a precisi criteri clinico-assistenziali definiti da una programmazione nazionale e regionale e sono ricomprese nei livelli essenziali di assistenza. Esse corrispondono, inoltre, ad imprescindibili criteri etici e ad un'ottimale organizzazione della medicina territoriale e dei servizi sanitari aziendali, considerato che un numero sempre più elevato di malati

in fase avanzata o terminale affetti da patologie oncologiche e non oncologiche, ha bisogno di adeguata assistenza da parte di equipe multidisciplinari in grado di affrontare in modo coordinato tutte le problematiche legate alla particolarità della situazione, compreso l'importante supporto alla famiglia.

L'Azienda ha proceduto ad adottare apposite procedure per l'erogazione delle Cure Palliative al fine di garantire uguale accesso al setting assistenziale appropriato su tutto il territorio dell'ASP ed un'assistenza globale al paziente con patologie croniche in fase di terminalità, come detto anche non oncologiche, attraverso una rete integrata di servizi in quanto l'approccio non può che essere multidisciplinare, integrato tra i Medici palliativisti, i Medici di Medicina Generale e di Continuità assistenziale, il personale sanitario dei servizi domiciliari.

Nel corso del 2019, l'Azienda, avendo già proceduto nell'anno precedente all'adeguamento della rete delle cure palliative richiesto dalla normativa, ha garantito livelli assistenziali adeguati soddisfacendo i bisogni dei soggetti interessati. Nel corso del 2019 tutti i pazienti i cui MMG hanno

fatto richiesta di attivazione o di proroga di cure palliative domiciliari sono stati caricati nel portale ADI-EDOM , come da obiettivo assegnato (totale pazienti proroghe e attivazioni n. 191).

Assistenza residenziale agli anziani e disabili

Questa A.S.P. gestisce 60 posti a diretta gestione pubblica e 38 a gestione privata accreditata.

Nell'ambito del Distretto Sanitario Territoriale di Piazza Armerina si trova la R.S.A. pubblica "Flavia Martinez" di Pietraperzia (con 40 posti letto), allocata presso l'ex Ospedale Rosina di Natale, via Sant'Orsola, Pietraperzia.

Nel Distretto Sanitario Territoriale di Agira è presente la R.S.A. pubblica (con 20 posti letto), allocata al 5° piano dello Stabilimento Ospedaliero "Ferro Branciforte Capra" di Leonforte.

Con riguardo alla R.S.A. a gestione privata accreditata "Villa Maria – Salustra SRL", sita in Leonforte, essa gestisce 38 posti letto, di cui 18 per anziani non autosufficienti e 20 per soggetti affetti da disabilità psichica.

Assistenza residenziale anno 2019 (mod. STS24)						
Struttura	Posti letto	N. Utenti	Lista di attesa	Ammissioni	gg. di assistenza	Dimissioni
R.S.A. "FLAVIA MARTINEZ"	40	58	0	31	9.869	28
R.S.A. LEONFORTE	20	94	0	95	4.359	84
R.S.A. Villa Maria – Salustra SRL (anziani)	18	94	0	94	5.279	93
Disabili psichici	20	35	0	35	4.706	32

Obiettivi di attività

L'Azienda è stata, altresì, impegnata in ulteriori attività oggetto di obiettivi assegnati dall'Assessorato Regionale della Salute al Direttore Generale per l'anno 2019 e di seguito indicati.

Monitoraggio e garanzia dei tempi di attesa per le prestazioni ambulatoriali

Al fine di superare le criticità legate ai lunghi tempi di attesa l'Assessorato della salute ha assegnato anche per l'anno 2019 l'obiettivo del monitoraggio dei tempi di attesa che per le prestazioni ambulatoriali viene effettuato attraverso le modalità ex ante ed ex post, permette di avere un monitoraggio costante della situazione e di attivare conseguentemente le eventuali azioni correttive in modo tempestivo.

L'obiettivo viene valutato in considerazione di tutti gli elementi riportati nella Tabella di rilevazione del monitoraggio dei tempi di attesa (Piano Nazionale Governo delle Liste d'Attesa 2010-2012, Linee Guida sulle modalità di trasmissione e rilevazione dei flussi informativi per il Monitoraggio dei

tempi di attesa, dicembre 2010) e del Piano Regionale per il Governo dei Tempi di Attesa (PRGTA) approvato con D.A. 1220 del 30 giugno 2011 e successive modifiche.

Per l'anno 2019 le prestazioni da monitorare sono tutte quelle contenute nel paragrafo 3.1 del PRGTA.

	Obiettivo	Indicatore	Target	Risultato	% raggiungimento
Monitoraggio e garanzia dei tempi di attesa (PNGLA e PRGLA 2019-2021)	1. Monitoraggio ex ante dei tempi di attesa per le prestazioni ambulatoriali	Ex Ante: Somma N. prestazioni richieste (da 1 a 69)/Totale prestazioni prenotate in classe B Ex Ante: Somma N. prestazioni richieste (da 1 a 69)/Totale prestazioni prenotate in classe D	≥90%	B=94,73% D=96,83%	100%
	2. Monitoraggio ex post dei tempi di attesa per le prestazioni ambulatoriali	Ex Post: Numero di prestazioni garantite entro i tempi classe di priorità B/Totale prestazioni classe B Ex Post: Numero di prestazioni garantite entro i tempi, classe di priorità D/Totale prestazioni classe D	Classe B SI/NO Classe D SI/NO	a) SI (97%) b) SI (99,35%)	100%
	3. Monitoraggio dei tempi di attesa per i ricoveri programmati	n. di prestazioni per la classe di priorità A erogate nei tempi previsti/ n. di prestazioni totali per la classe di priorità A	Secondo Indicazioni PRGLA par. 8.3	/	In fase di attivazione
	4. Piena attuazione degli interventi previsti (IDG e IGO) nella checklist per la verifica delle linee di interventi del PRGLA	n. interventi previsti dalla checklist garantiti/totale interventi previsti	SI = 100% No = 0	>95%	/

L'Azienda, in linea con le indicazioni fornite dall'Assessorato, ha fatto ricorso alle prestazioni aggiuntive e ha anche attivato iniziative specificamente finalizzate a ridurre i tempi di attesa per quanto riguarda alcune prestazioni specialistiche, fra queste l'apertura dell'ambulatorio nella giornata di domenica di alcune discipline es. cardiologia).

Prescrizione Dematerializzata

I medici dipendenti pubblici (ospedalieri, specialisti ambulatoriali interni, etc.) sono individuati dal DA 12/08/2010 come prescrittori di farmaci e prestazioni specialistiche. Il D.A. 2234/2015 (disposizioni inerenti le prescrizioni medicinali) ha imposto l'obbligo di assolvere alla prescrizione di farmaci.

L'obiettivo è volto a semplificare a favore degli utenti le procedure di prescrizione e ridurre le conflittualità con MMG e PLS

Sono stati censiti e abilitati tutti i Medici dipendenti Ospedalieri Territoriali e convenzionati che risultano in atto in servizio.

L'obiettivo di aumentare di un ulteriore 30% il numero dei medici dipendenti e summaisti abilitati alla prescrizione dematerializzata, all'interno del processo di semplificazione delle procedure di

prescrizione di farmaci e prestazioni specialistiche, è stato raggiunto con un aumento del 42%, così come è stato raggiunto l'obiettivo di aumentare il numero medio di prescrizioni annue per medico (sistema TS), il risultato raggiunto è stato di 133,65 , target >100

Il Fascicolo Sanitario Elettronico (FSE)

è lo strumento digitale attraverso il quale il cittadino può consultare la storia della propria vita sanitaria e condividerla con i professionisti sanitari al fine di un servizio più efficace e più efficiente.

Per il buon esito del progetto è necessario coinvolgere un numero significativo di cittadini ricorrendo a tutte le azioni possibili per acquisire il consenso informato per l'attivazione del Fascicolo e per alimentarlo con i referti di laboratorio e - a seguire - con altre tipologie di referto. La progettualità aziendale nel merito è stata illustrata al Comitato Consultivo Aziendale nell'incontro del 29.05.2019.

L'obiettivo aziendale per il 2019 consisteva nell'aumentare il numero dei consensi all'attivazione del fascicolo da parte dei cittadini (target >5% del N. dei ricoverati) e predisporre quanto necessario per consentire l'inserimento dei referti di laboratorio nel FSE.

Entrambi gli obiettivi sono stati raggiunti.

4.3 Prevenzione collettiva e sanità pubblica

Screening Oncologico

Nell'ambito delle attività di prevenzione rientrano fra i livelli essenziali di assistenza gli **screening oncologici** per tumore della cervice uterina, tumore della mammella, tumore del colon retto.

La diagnosi precoce, che le campagne di screening consentono di implementare, è in grado di ridurre la mortalità per le sopra citate patologie. Si riportano in tabella i dati dell'attività svolta dal 2017.

Il Centro Gestionale Screening ha attuato una attività di costante monitoraggio e di collaborazione e coordinazione con i MMG per la correzione delle liste e degli indirizzi degli assistiti al fine di ridurre gli inviti inesitati.

Tuttavia, sebbene si evidenzia un trend in miglioramento, i risultati sono ancora distanti dall'atteso e la principale causa è la grave carenza di personale .

Obiettivo screening	Indicatore	Target	Risultato anno 2017	Risultato anno 2018	Risultato anno 2019
Tumore cervice uterina	n test eseguiti/ popolazione target (donne residenti 25-64 anni)	50%	21,8%	14,76%	23,7%
Tumore mammella	n test eseguiti/ popolazione target (donne residenti 50-69 anni)	60%	15,40%	11,07%	14,6%
Tumore colon retto	n test eseguiti/ popolazione target (popolazione residente 50-69 anni)	59%	0%	1,63%	9,3%

Vaccinazioni

Per quanto riguarda i **programmi vaccinali**, l'attività di informazione specifica rivolta alla popolazione e di formazione per i MMG, PLS, medici igienisti ha certamente sostenuto il mantenimento di elevati livelli di copertura vaccinale per tutte le vaccinazioni offerte, sia obbligatorie sia raccomandate (P.A.A. – Coperture vaccinali e sorveglianza delle malattie infettive); si è registrato il costante superamento del 95% per il ciclo di base dei vaccini di tutte le coorti d'obbligo, con coperture spesso ampiamente superiori alla media regionale. In aumento il consenso per le vaccinazioni antimeningococco B e anti Men ACWK.

Prevenzione della Salute

PREVENZIONE NEI LUOGHI DI LAVORO

Nell'ambito dell'attività svolta dalla struttura aziendale nell'80% dei casi di lavoratori segnalati per esposizione ad asbesto sono state eseguite le interviste previste; sono stati arruolati 29 nuovi lavoratori per sorveglianza sanitaria e tutti sono stati visitati secondo protocollo (P.A.A.- Prevenzione luoghi di lavoro).

Anche gli obiettivi relativi l'ambito della sicurezza alimentare (P.A.A.) hanno trovato attuazione al 100%, sia per quanto riguarda gli obiettivi a più immediato impatto sullo stato di benessere della

popolazione (attività di controllo sugli alimenti e sulle acque destinate al consumo umano per verificarne la conformità ai criteri di sicurezza; attività previste dal Piano Nazionale Residui), che per quanto riguarda obiettivi di natura gestionale (alimentazione del sistema informativo regionale).

Sono stati realizzati incontri formativi/informativi sul corretto uso di cellulari e sulla eccessiva esposizione ai raggi UV. (tutela ambientale).

E' stata, inoltre, svolta attività in collaborazione con il Dipartimento Attività Sanitarie ed Osservatorio Epidemiologico in seguito al protocollo d'intesa tra INAIL – ISPESL – REGIONI – Provincie Autonome "Flussi informativi per la prevenzione nei luoghi di lavoro" finalizzato alla gestione dei dati relativi agli infortuni di ciascuna provincia.

Prevenzione Veterinaria

Le attività dell'area veterinaria sono volte a perseguire:

- la tutela della salute umana attraverso la prevenzione delle principali malattie zoonosiche, nonché il controllo e la vigilanza permanente sugli animali e sugli alimenti di origine animale lungo tutta la filiera produttiva;
- la tutela del patrimonio zootecnico dalle malattie infettive e la prevenzione dei danni diretti o indiretti da queste provocate;
- il benessere animale;
- la salubrità degli alimenti di origine animale;
- il perfetto equilibrio uomo-animale-ambiente;

Il raggiungimento degli obiettivi del Dipartimento di Prevenzione Veterinario passa attraverso l'attività di controllo, vigilanza, ispezione, audit e analisi svolta dalle tre UU.OO.CC. (ex aree funzionali):

ex area A – Sanità Animale

ex area B – Igiene degli Alimenti di Origine Animale

ex area C – Igiene degli Allevamenti e delle Produzioni Zootecniche

SERVIZIO DI SANITA' ANIMALE

L'attività del Servizio di Sanità Animale è finalizzata al controllo e alla prevenzione delle principali malattie infettive degli animali e delle malattie zoonosiche attraverso l'adozione di programmi di Sorveglianza, Profilassi e di Eradicazione applicati a tutte le unità produttive di interesse zootecnico presenti nel territorio di competenza.

PIANI DI CONTROLLO MINISTERIALI DELLA BRUCELLOSI BOVINA E OVI-CAPRINA, TUBERCOLOSI E LEUCOSI ENZOOTICA BOVINA

Per l'anno 2019, nel rispetto di quanto previsto dalla O.M. 28-05-2018, dal D.A. 2113/2017 e in attuazione dello specifico programma straordinario d'azione approvato dalla Direzione Aziendale,

è stata data continuità a tutte le azioni di controllo delle principali zoonosi riscontrabili negli allevamenti zootecnici.

Il programma di verifica dello stato sanitario delle principali malattie zoonosiche (tubercolosi, brucellosi, leucosi enzootica) ha previsto, come da disposizioni operative impartite, il controllo di tutti gli insediamenti produttivi e dei capi bovini ed ovi-caprini inseriti nel programma di controllo, nonché il pieno rispetto dei tempi di ricontrollo nei focolai di infezione.

Si riporta schematicamente di seguito un riepilogo dei dati relativi ai piani di profilassi generati dai sistemi informativi veterinari dettagliatamente allegati alla presente relazione.

PROVE NELLE AZIENDE

<i>Piano di Profilassi</i>	<i>n. totale delle aziende</i>	<i>n. aziende soggette al programma</i>	<i>n. aziende controllate</i>	<i>% aziende controllate</i>
<i>Brucellosi bovina/bufalina</i>	<i>1.314</i>	<i>1.302</i>	<i>1.302</i>	<i>100%</i>
<i>Brucellosi ovi-caprina</i>	<i>1.164</i>	<i>1.161</i>	<i>1.161</i>	<i>100%</i>
<i>Tubercolosi</i>	<i>1.314</i>	<i>1.308</i>	<i>1.308</i>	<i>100%</i>
<i>Leucosi enzootica</i>	<i>1.314</i>	<i>1.238</i>	<i>393</i>	<i>31.74%</i>

TEMPI MEDI DI RICONTROLLO NEI FOCOLAI

<i>TIPO DI FOCOLAIO</i>	<i>n° medio di giorni tra un controllo ed il successivo nelle aziende infette</i>
<i>Brucellosi bovina/bufalina</i>	<i>25 GIORNI</i>
<i>Brucellosi ovi-caprina</i>	<i>26 GIORNI</i>
<i>Tubercolosi</i>	<i>50 GIORNI</i>

PIANO DI SORVEGLIANZA EPIDEMIOLOGICA NEI CONFRONTI DELLA MALATTIA VESCICOLARE SUINA

Nel corso del 2019 si è proceduto all'esecuzione del Piano di Sorveglianza della Malattia Vescicolare verificando tutti gli insediamenti suinicoli soggetti al programma di controllo registrati in BDN. Viste le risultanze favorevoli dei controlli effettuati, anche per il 2019, è stato garantito il mantenimento del livello di accreditamento delle aziende suinicole.

n° totale di aziende attive al 31-12-19	n° aziende soggette al programma	n° aziende controllate
133	124	124

PIANO NAZIONALE DI CONTROLLO DELLE SALMONELLOSI NEGLI AVICOLI

Il Piano Nazionale Salmonellosi 2019-2021, obbligatorio su tutto il territorio nazionale per gli allevamenti avicoli a carattere commerciale, è stato condotto attraverso un programma di controllo che ha interessato n. 13 aziende su un totale di 14 registrati in BDN (n. 1 azienda a capi zero).

Piano Nazionale di controllo Salmonellosi

Tipologia, Specie ed indirizzo produttivo	n° allevamenti registrati	n° allevamenti soggetti al programma	n° allevamenti controllati
Unità produttive- galline ovaiole	14	13	13

PIANO DI SELEZIONE GENETICA PER LA RESISTENZA ALLE ENCEFALOPATIE SPONGIFORMI DEGLI OVINI

Nell'ambito della vigilanza continua delle Encefalopatia Spongiforme Trasmissibile, non risultano denunciati nuovi focolai di SCRAPIE nel corso dell'anno 2019.

Risultano ancora vigenti le restrizioni sanitarie impartite all'azienda IT007EN064 con Ordinanza Sindacale n 19 del 09-08-2018 del Comune di Centuripe in esito al focolaio denunciato nel corso dell'anno 2018.

PIANO DI CONTROLLO CARBOCHIO EMATICO

Anche per l'anno 2019, questo Dipartimento ha attivato la procedura di richiesta di nulla osta Ministeriale per l'acquisto del prodotto immunizzante da stato estero. Tale procedura ha consentito a questo Dipartimento di poter procedere all'acquisto dalla Spagna del presidio immunizzante e l'esecuzione della campagna vaccinale obbligatoria.

Le specie equine e suine, pur rientrando tra quelle recettive, non sono state sottoposte a vaccinazione dal momento che il vaccino fornito non risulta essere registrato per tale uso.

PIANO DI SORVEGLIANZA BLUE TONGUE

La sorveglianza epidemiologica blue tongue per l'anno 2019 non hanno evidenziato fenomeni di sieroconversione in bovini e ovini individuati come sentinelle. Pertanto, non risultano adottati provvedimenti restrittivi a seguito di denuncia di focolaio nel corso del 2019.

APICOLTURA: PIANO DI SORVEGLIANZA AETHINA TUMIDA

Il Piano Regionale 2019 prevedeva per l'ASP di Enna un controllo clinico su n. 29 apiari. Detti controlli sono stati espletati entro i termini stabiliti e prontamente rendicontati al competente Assessorato della Salute. In nessun apiario è stata rilevata la presenza di coleotteri del genere Aethina.

APICOLTURA: PIANO DI CONTROLLO DELLA VARROA 2017-2021

Nel corso dell'anno 2019 è stata data continuità all'attività di controllo presso le aziende apistiche effettuando, come stabilito dal predetto D.D.G., un esame clinico/ispettivo e verifica documentale in 14 apiari afferenti a n. 7 aziende apistiche registrati in BDA. Le risultanze di detti controlli hanno evidenziato un operato conforme alle indicazioni previste dal Piano.

CONTROLLI MINIMI IN AZIENDE BOVINE, OVI-CAPRINE, SUINE ED EQUINE

Questo ambito di controlli ha previsto l'individuazione di un campione complessivo di aziende selezionate sulla base di un'analisi epidemiologica dei rischi disciplinata da apposita procedura ufficiale. Detto campione contiene un sottoinsieme di aziende estratte ai fini del controllo della Condizionalità ("Campione Condizionalità"), secondo le percentuali previste delle normative e procedure di riferimento.

Riepilogo attività controlli minimi al 31 dicembre 2019

specie	n. aziende controllabili	n. di aziende da controllare al 31-12-2019	n. di aziende controllate al 31-12-2019	% di controlli eseguiti
Bovina	1.278	63,9 (almeno 5%)	240	18,78
Ovi-Caprini	1.190	35,7 (almeno 3%)	180	15,13
Suina	131	1,3 (almeno 1%)	5	3,82
Equina	1.417	70,9 (almeno 5%)	82	5,79

SERVIZIO IGIENE DEGLI ALLEVAMENTI E DELLE PRODUZIONI ZOOTECNICHE

PIANO REGIONALE ALIMENTAZIONE ANIMALE (PRAA) 2018-2020

La ripartizione dei campionamenti in ambito regionale indicati dall'Assessorato prevedeva per l'ASP di Enna un totale di 37 campionamenti di mangime da eseguire nell'ambito territoriale di competenza di questo Dipartimento per il controllo ufficiale sull'alimentazione animale. Al 31-12-2019 risultano effettuati n. 37 campionamenti pari al 100% dei controlli previsti.

PIANO NAZIONALE RESIDUI 2019

Nel corso dell'anno è stato portato a termine il programma di controlli e campionamenti dei residui di alcuni prodotti di origine animale previsti dal Piano, attraverso lo svolgimento del 100% dell'attività, quantificata in n° 88 campionamenti previsti dal PNR.

Nell'ambito del Piano di Monitoraggio mediante test istologico da eseguirsi presso gli impianti di macellazione, nel corso dell'anno 2019 si è proceduto all'esecuzione di n° 2 campionamenti, così come disposto dal competente Assessorato, per ricerca di cortisonici e steroidi sessuali.

Le risultanze dei suddetti controlli hanno fornito esito negativo.

CONTROLLO DELLE NASCITE E LOTTA AL RANDAGISMO

Di seguito si riporta il report generato dalla Banca Dati Regionale Animali d’Affezione Regione Sicilia relativo all’identificazione degli animali di compagnia e all’attività di sterilizzazione condotta nel corso dell’anno 2019:

Report animali identificati e registrati - anno 2019

CANI	2.158
GATTI	41
TOTALE identificati	2.199

PROSPETTO DELLE PRINCIPALI LINEE DI ATTIVITA' ANNO 2019 - S.I.A.P.Z.

PRINCIPALI LINEE DI ATTIVITA'	N° DI INTERVENTI	PRINCIPALI LINEE DI ATTIVITA'	N° DI INTERVENTI
<i>CONTROLLO ALIMENTI PER ANIMALI</i>	<i>37</i>	<i>INTERVENTI DI IGIENE URBANA</i>	<i>46</i>
<i>CONTROLLO PIANO NAZIONALE RESIDUI</i>	<i>90</i>	<i>BENESSERE ANIMALE IN ALLEVAMENTO</i>	<i>383</i>
<i>CONTROLLO LATTE E PRODOTTI LATTIERO CASEARI</i>	<i>48</i>	<i>BENESSERE ANIMALE NEI TRASPORTI</i>	<i>2</i>
<i>REGOLAMENTO CE 1069/2009 (ex 1774/2002)</i>	<i>43</i>	<i>CONTROLLO CONDIZIONALITA'</i>	<i>64</i>
<i>FARMACOVIGILANZA</i>	<i>33</i>	<i>VERIFICA REQUISITI MINIMI PER ATTIVAZIONE NUOVI INSEDIAMENTI PRODUTTIVI</i>	<i>109</i>

SERVIZIO IGIENE DEGLI ALIMENTI DI ORIGINE ANIMALE

L’attività di controllo del SIAOA, in linea con le indicazioni riportati nel PSR, si basa sulla valutazione e la gestione del rischio che consenta di uscire dalla logica dell’emergenza e permettendo di realizzare una sistema fondato su obiettivi di sicurezza e di salute, misurabili e verificati, che consentano di ridurre i rischi connessi al consumo degli alimenti di origine animale, garantendo ai consumatori alti livelli di sicurezza igienico-sanitari. L’attività per l’anno 2019 è stata effettuata quindi tenendo conto della categorizzazione del rischio nelle diverse tipologie di strutture sottoposte a controllo definendo la frequenza, il numero e la tipologia delle prestazioni del controllo (n. verifiche/impianto/anno) ai sensi del Reg CE 882/2004.

Attività di controllo presso impianti di macellazione

Tutti gli animali avviati alla macellazione sono sottoposti a controllo veterinario da parte del professionista individuato come responsabile dell’impianto o suo sostituto. Tale controllo consiste essenzialmente nella verifica della documentazione di accompagnamento degli animali, nelle visita degli animali prima della macellazione (stato di salute e benessere), nella ispezione delle carni, nella

esecuzione di eventuali accertamenti di laboratorio (TSE, Trichinellosi, Batteriologici, ecc..) e nella comunicazione dei risultati dell'ispezione. Di seguito viene elencata tutta l'attività di macellazione effettuata presso gli stabilimenti di macellazione che insistono nell'ASP di Enna

	Giornate Macellazioni	N° Bovini	N° Ovini	N° Caprini	N° Suini	N° Equini	N° Esame Trichine	N. Camp. Salmonella	Scrapie
Total	452	5989	6782	380	17.605	1331	12.597	41	249

**Attività di controllo presso Esercizi Riconosciuti ai sensi del Reg. CE 853/04 e Registrati
ai sensi del Reg. CE 852/04**

N° Stabilimenti	N° accessi Stabilimenti	N° ispezioni	Non Conformità riscontrate
53	195	207	18 (di cui 12 in sede di Audit)

Attività di controllo presso gli esercizi registrati

CATEGORIA	N. controlli/interventi	CATEGORIA	N. controlli/interventi
Distribuzione all'ingrosso	5	Produttori e confezionatori al dettaglio	81
Distribuzione al dettaglio	126	Campionamenti	190+130
Ristorazione pubblica	9	Infrazioni rilavate	6
Ristorazione collettiva	0	Provvedimenti amministrativi	16
		Notizie di reato	0

Attività su disposizione degli Uffici Veterinari per gli Adempimenti degli obblighi Comunitari (UVAC)

Tutte le aziende che importano dalla comunità europea animali o prodotti di origine animale sono tenuti a registrarsi presso l'UVAC (Ufficio Veterinario Adempimenti Comunitari) al quale notificare ogni transazione.

n. ditte autorizzate, al 31-12-2019, che hanno importato prodotti di origine animale	q.tà prodotti di origine animale importati	N. paesi Europei interessati
6	1.547.570,72 kg	8

Nel corso dell'anno è stato effettuato un attento monitoraggio delle transazioni commerciali eseguite dalle ditte autorizzate. A garanzia della salubrità dei prodotti destinati alla filiera agro-alimentare sono stati eseguiti, su richiesta degli uffici UVAC, N° 13 controlli e N° 5 campionamenti.

Attività di campionamento secondo il Piano Regionale Integrato della Sicilia

Nell'ambito del piano sulla sicurezza alimentare, "PRIS 2019", sono previste attività ordinarie e straordinarie di indirizzo nazionale con programmazione regionale che passano attraverso un piano programmato di campionamenti per ricerca di sostanze in diverse matrici di origine animale prelevate in fase di produzione e commercializzazione. Il piano di campionamento stabilito per l'anno 2019 è stato espletato nei modi e nei tempi previsti.

Dipartimento Salute Mentale

Le problematiche relative la tutela della salute mentale sono oggetto dell'attività del Dipartimento di Salute Mentale (DSM) nelle sue diverse articolazioni. Il Dipartimento programma, promuove e verifica le attività di prevenzione, diagnosi, cura e riabilitazione delle patologie psichiatriche in tutte le età della vita.

I bisogni inerenti la tutela della salute mentale sono bisogni complessi, non gestibili in termini esclusivamente sanitari; la multidisciplinarietà degli interventi e il lavoro di rete caratterizzano l'operatività delle unità operative afferenti al Dipartimento.

I problemi relativi alla Salute Mentale assumono, ogni giorno, un'importanza sempre crescente a seguito del trend in aumento delle patologie psichiche e i disturbi psichiatrici dell'età evolutiva adolescenziale. Non minore importanza rivestono i disturbi mentali della popolazione anziana, con particolare riferimento alle patologie croniche degenerative, come le demenze nelle loro varie forme.

Il progredire di tali problematiche impone di utilizzare al meglio le risorse disponibili e organizzare programmi di sensibilizzazione e formazione, sostenendo:

- La centralità del lavoro nell'integrazione sociale delle persone affette da disagio mentale;
- Il rafforzamento del ruolo delle organizzazioni delle persone affette da disagio mentale e delle famiglie;
- La de – stigmatizzazione della malattia mentale abbandonando l'uso di pratiche invasive ed inumane;
- La promozione delle attività di riabilitazione psicosociale realizzate attraverso strutture abitative – riabilitative pubbliche di piccole dimensioni, caratterizzate dal modello familiare ed inserite all'interno di contesti urbani favorevoli all'integrazione dei residenti durante tutte le fasi del processo terapeutico – riabilitativo.

La risposta a bisogni non può essere definita in ambito esclusivamente sanitario, ma necessita del collegamento e dell'integrazione dei soggetti coinvolti: Azienda Sanitaria Provinciale, Enti Locali, Associazioni di Volontariato e Terzo Settore, Scuola, Medici di Medicina generale, Associazioni di Familiari e Pazienti.

La visione strategica della politica di salute mentale, articolata su due assi principali:

- Promuovere servizi finalizzati ai percorsi di ripresa;
- Promuovere la salute mentale nella comunità

Il D.S.M. è un Dipartimento Strutturale integrato che comprende la U.O.C. Salute Mentale, la U.O.C. Dipendenze Patologiche e la U.O.C. Neuropsichiatria Infantile.

Sul piano operativo, negli interventi effettuati sono stati coordinati sia con Neuropsichiatria Infantile (NPI) sia con i Servizi afferenti alla U.O.C. Dipendenze Patologiche al fine garantiscono una presa in

Si riportano di seguito alcuni dati di attività.

Centro Salute Mentale (CSM) - Dati attività – anno 2019

CSM Enna - Utenza				CSM Agira - Utenza			
	Maschi	Femm.	M+F		Maschi	Femm.	M+F
Ambulatorio centrale - Enna	242	272	514	Ambulatorio centrale - Leonforte	243	331	574
Ambulatorio Catenanuova	49	42	91	Ambulatorio Agira	68	115	183
Ambulatorio Valguarnera	17	10	27	Ambulatorio Regalbuto	55	69	124
Ambulatorio Villarosa	9	15	24				
Totale	317	339	656	Totale	366	515	881

CSM Nicosia - Utenza				CSM Piazza Armerina - Utenza			
	Maschi	Femm.	M+F		Maschi	Femm.	M+F
Ambulatorio Centrale Nicosia	322	408	730	Ambulatorio Centrale - Piazza Armerina	370	572	942
Ambulatori Gagliano	9	9	18	Ambulatorio di Barrafranca	107	118	225
Ambulatorio Troina	13	9	22	Ambulatorio di Pietraperzia	47	50	97
Centro Diurno	7	3	10				
Totale	351	429	780	Totale	524	740	1264

CSM DATI DI ATTIVITÀ - ANNO 2019

PRESTAZIONI	Centro di Salute Mentale			
	Enna	Leonforte	Nicosia	P. Armerina
VISITE PSICHIATRICHE	596	88	825	101
COLLOQUI PSICHIATRICI/PSICOLOGICI CLINICI	2114	6626	4696	2470
COLLOQUI PEDAGOGICI	1	607	460	2
COLLOQUI DI SOSTEGNO, COUNSELING, ETC.	2729	1868	950	2995
PSICOTERAPIE INDIVIDUALI	256	1357	148	0
PSICOTERAPIA DI GRUPPO/FAMILIARE	15	182	0	0
INTERVENTI PSICOEDUCATIVI DI GRUPPO	10	63	414	0
SOMMINISTRAZIONE QUESTIONARI DI VALUTAZIONE	22	73	207	0
SOMMINISTRAZIONE TEST	196	90	103	0
SOMMINISTRAZIONE FARMACI	537	582	201	1791
ESAMI E PROCEDURE CLINICHE	4	21	9	906
ATTIVITÀ DI SUPPORTO AL PAZIENTE	330	0	3602	7092
PROGETTI TERAPEUTICI INDIVIDUALIZZATI	39	8	83	6
ATTIVITÀ DI COORDINAMENTO DI RETE	235	10	4812	11
RELAZIONI SUL CASO, CERTIFICAZIONI, ETC.	4175	2307	8428	5639
ATTIVITÀ TELEFONICA	209	867	436	233
ATTIVITÀ AMMINISTRATIVA	135	23	110	12

Ricoveri in Strutture Residenziali e Semiresidenziali - anno 2019															
CSM	Struttura														
	S.P.D.C. (TSO)				C.T.A.				COMUNITA' ALLOGGIO			GRUPPO APPARTAMENTO			
	Prov.	Reg.	Extrar.	Tot.	Prov.	Reg.	Extrareg.	Tot.	Prov.	Reg.	Tot.	Prov.	Reg.	Extrar.	Tot.
Enna	3	0	0	3	11	2	1	14	40	3	43	3	0	0	3
Leonforte	5	0	0	5	8	4	0	12	29	0	29	2	1	1	4
Nicosia	9	0	0	9	12	1	0	13	26	11	37	0	1		1
P. Armerina	13	0	0	13	8	6	0	14	17	18	35	9	0	0	9
totale	30	0	0	30	39	13	1	53	112	32	144	14	2	1	16

La U.O.C. Salute Mentale ha attivato inoltre, già da tre anni, la progettualità dei PAL (Piani di Azione Locale), cioè la presa in carico degli utenti attraverso l'assistenza domiciliare e aggregativa con il coinvolgimento dei Comuni e delle Cooperative inserite nell'Albo Aziendale. Nel corso del 2019 i Centri di Salute Mentale (CCSSMM) hanno integrato il PAL con proprie iniziative, come di seguito esemplificato (obiettivo di budget):

CSM Enna:

- Progetto Piscina (Enna Nuoto Murgano)
- Progetto Grest (Associazione Montika)
- 2 rappresentazioni teatrali presso il Teatro Comunale Garibaldi di Enna con Attori/Utenti ad opera delle Cooperative "La Piramide" e "La Contea"
- Si sta procedendo, in attuazione del Piano di Zona 2013/2015, all'inserimento lavorativo di n. 32 pazienti in tutto il Distretto di Enna.

CSM Leonforte:

- Progetto "GEOLAB" (finalizzato all'inserimento lavorativo degli utenti)
- Apertura di un Centro Diurno a Leonforte, denominato "FREESTIGMALAB"
- Proseguimento dei Gruppi Multifamiliari, con l'utilizzo degli Utenti Facilitatori.

CSM Nicosia:

- Laboratorio di fotografia
- Progetto Presepe
- Progetto aggiuntivo: visita del mago Forrest nei due centri, riabilitativo e socio ricreativo, del territorio
- Progetto Teatro (Stato di avanzamento 40 %)
- Partecipazione all'infiorata con due pannelli

CSM Piazza Armerina:

- Progettazione e avvio di un Centro di Aggregazione sul Territorio di Barrafranca e Comuni limitrofi (Protocollo di intesa tra la Cooperativa "Farinato" e l'ASP di Enna)
- Sono state attivate 8 borse lavoro: 4 nel territorio di Piazza Armerina, 1 nel territorio di Aidone, 3 nel territorio di Barrafranca.

Si riportano di seguito alcuni dati di attività relativi le altre articolazioni del DSM.

Al fine di assicurare la continuità terapeutica degli utenti ricoverati presso l'SPDC sono state adottate tutte le strategie di integrazione tra SPDC e Centri di Salute Mentale (CSM); sono state attuate 94 dimissioni protette.

L'Unità operativa per il trattamento dei DCA svolge attività di prevenzione, diagnosi e cura dei disturbi dell'alimentazione e della nutrizione, rivolta sia all'età evolutiva che all'età adulta.

In tabella sono riportati alcuni dati di attività. Nel corso del 2019 sono stati svolti, inoltre, programmi di educazione alimentare e di prevenzione primaria e secondaria nelle scuole e attività di sensibilizzazione/informazione rivolta ai PLS.

DCA - dati di attività anno 2019

Prestazioni	N.
1 - Attività telefonica	228
2 - Relazioni sul caso, prescrizioni e certificazioni	673
3 - Attività di accompagnamento	19
4 - Visite	47
5 - Colloqui	319
6 - Esami e procedure cliniche	2
8 - Interventi psicoterapeutici individuali	178
9 - Interventi psicoterapeutici coppia - famiglia	213
11 - Test psicologici	202
12 - Attività di supporto generale al paziente	15
13 - Predisposizione/revisione PTI e neg. t.	305
16 - Prestazioni generali di prevenzione primaria	246
18 - Riunioni organizzative e dipartimentali	25
19 - Partecipazione a commissioni, comitati esterni	1
20 - Riunioni organizzativo-metodologiche interne	25
21 - Attività di coordinamento/ di rete	478
22 - Attività di progetto (ricerca ed interv. spec.)	219
23 - Attività di formazione e addestram. per operatori	46
24 - Stesura di rapporti/relazioni dell'attiv. dell'UO	27
25 - Prestazioni amministrative	486

Disturbi del Comportamento Alimentare (DCA) - Dati di attività anno 2019

	Utenza		
	M	F	Totale
nuovi ingressi	2	29	31
già in carico	13	54	67
totale	15	83	98

L' UOC Dipendenze Patologiche ha il compito di coordinamento organizzativo e tecnico-scientifico di tutte le funzioni delle strutture (Ser.T., presidi per Tossicodipendenti presso le Case Circondariali) che a livello distrettuale erogano le prestazioni in materia di dipendenze patologiche. Gli Utenti che nel 2019 si sono rivolti ai tre Ser.T. aziendali (Enna, Nicosia, Piazza Armerina) sono stati 1781; di questi 753 sono stati presi in carico per trattamento, come riportato nelle tabelle che seguono.

Ser.T. – dati attività anno 2019

Prestazioni	Enna	Nicosia	P.Armerina	totale
Totale utenti	600	830	351	1781
Utenti in trattamento	364	426	261	1051
Tossicodipendenti in trattamento	169	153	200	522
Alcolisti in trattamento	65	207	77	349
Utenti di passaggio	241	434	94	769
Utenti con nuove dipendenze	47	105	17	169
Utenti c.o Casa circondariale	190	0	87	277
Trattamenti farmacologi	64	177	84	325
Interventi psicosociali/ riabilitativi	45	294	0	339
Trattamenti psicoterapici	41	0	0	41
Visite psichiatriche	510	3497	705	4712
Colloqui psichiatrici/psicologici	1721	233	848	2802
Psicoterapie di gruppo/di coppia	22	0	0	22
Psicoterapie individuali	215	0	0	2156
Test	6	2	6	14
Questionari	278	0	87	365
Coll. informativi, di supporto, counseling	1145	9327	2446	12918
Esami e procedure cliniche	1015	5597	1853	8465
Prelievi per esami tossicologici	782	3616	1041	5539
Esecuzione drug-screen	155	1857	141	2153
Test con etilometro	38	0	0	38
Raccolta campione per esame capello	7	0	2	9
Raccolta/invio materiali biologici	32	3	0	35
Somministrazione farmaci	3541	5431	2670	11642
Attività di prevenzione primaria	312	367	104	783
Attività di rete	103	144	1095	1342

Si segnalano l'incremento dell'utenza afferita ai servizi nel 2019 rispetto all'anno 2018, l'aumento di soggetti che assumono una pluralità di sostanze e/o farmaci, di immigrati affetti da patologia di dipendenza, di sex offender tra i detenuti delle case circondariali che richiedono intervento, nonché il diffondersi delle dipendenze senza sostanza (tra le quali le dipendenze legate al gioco d'azzardo). Fra le attività dei Sert nel 2019 i numerosi interventi di prevenzione svolti nelle scuole secondarie del territorio.

anno	utenza totale													
	totale utenza		utenza in trattamento		utenza di passaggio		tossicodipendenti		alcolisti		nuove dipendenze		ut. Carcere	
	nuovi	già in carico o rientrati	nuovi	già in carico o rientrati	nuovi	già in carico o rientrati	nuovi	già in carico o rientrati	nuovi	già in carico o rientrati	nuovi	già in carico o rientrati	nuovi	già in carico o rientrati
2018	1529	443	996	294	575	183	509	152	331	97	176	58	217	121
2019	1781	753	1051	363	769	442	522	184	349	107	169	75	277	162

Il Servizio di **Neuropsichiatria dell'Infanzia e dell'Adolescenza (NPiA)** si occupa della prevenzione, diagnosi, cura e riabilitazione dei disturbi neurologici, neuropsicologici, psicologici/psichiatrici, del neuro sviluppo nell'età evolutiva (fascia di età 0-18 anni).

Si sintetizzano di seguito alcuni dati di atti attività relativi l'anno 2019:

NPI - Dati di attività anno 2019 - Utenza			
Distretto	Maschi	Femmine	Totale
Enna	4.060	3.054	7.114
Piazza Armerina	2.551	1.422	3.973
Agira	4.366	3.554	7.920
Nicosia	3.878	3.425	7.303
TOTALE	14.855	11.455	26.310

L'Unità operativa, con l'utilizzo di fondi del PSN 2014, ha attivato percorsi di presa in carico rivolti a minori con disturbo da comportamento dirompente e del controllo degli impulsi, che hanno coinvolto i minori, i genitori (parent training), gli insegnanti (teacher training) con interventi specifici individuali e di gruppo, differenziati per fascia di età, e interventi diagnostico-abilitativi rivolti a minori con disturbi precoci del neurosviluppo, anche con finalità preventiva di disturbi successivi:

Tipologia trattamento	Psicoterapia di gruppo (minori >6anni)	numero minori <6 anni (presa in carico indiretta)	numero minori >6 anni (presa in carico diretta)	Parent training (PT) (minori <6anni)	Parent training (minori >6anni)	Psicoterapie di gruppo genitori	2 percorsi di Teacher training (TT) n partecipanti	Training x operatori di comunità (n partecipanti per incontro)
NPI Enna	180	16	21	3	4	122	429	-
NPI P.Armerina	130	6	19	2	3	104	209	29 x 2
NPI Agira	179	7	23	2	2	33	214	-
NPI Nicosia	168	3	18	1	4	88	351	-
TOTALE	657	32	81	8	13	347	1203	58

Tipologia trattamento	Numero trattamenti riabilitazione e logopedica	N. minori <6 anni presi in carico per disturbi della comunicazione e/ linguaggio)	N. trattamenti riabilitazione neuropsicomotoria	Numero minori <6 anni presi in carico per disturbi del neurosviluppo	TOTAL E minori trattati	TOTALE trattamenti per sede
NPI Enna	1023	49	1054	42	91	2077
NPI Catenanuova	978	35	169	12	47	1147
NPI P. Armerina	913	34	170	16	50	1083
NPI Agira	195	25	580	30	55	775
NPI Nicosia	513	38	572	32	70	1085
TOTALE	3622	181	2535	132	313	6167

Servizio Materno Infantile

Nell'anno 2019 l'utenza complessiva dei Consulteri Familiari è stata di 4.477 utenti, di cui 93 stranieri.

Principali linee di attività:

Percorso nascita

In aderenza al D.A. n.1647 del 30/9/2015 i Consulteri familiari dell'ASP di Enna in cui è presente l'Ambulatorio nascita (presenza di Ostetrico o Ginecologo) sono riusciti ad assicurare una corretta prima valutazione del livello di rischio della gravidanza, secondo le Tabelle di Classificazione del rischio in gravidanza e livello assistenziale annesse al suddetto D.A. 1647/2015, una buona assistenza alla gravidanza a basso rischio fino alla 36^a settimana, un'eccellente organizzazione dei Corsi di accompagnamento alla nascita secondo i "10 PASSI" elaborati dall'Istituto Superiore di Sanità (per i quali il personale consultoriale è stato specificamente formato negli anni 2010 e 2011), un'azione di sostegno alle gravide con fragilità sociale o psicologica nonché un'ottima assistenza in puerperio. Le gravide che presentavano una o più delle condizioni di rischio individuate nonché le gravide a termine dopo la 36^a settimana sono state regolarmente inviate dai Consulteri agli Ambulatori ospedalieri e riaccolte in Consultorio dopo il parto per il sostegno al puerperio ed all'allattamento materno.

Nell'anno 2019 i Consulteri Familiari hanno preso in carico 255 gravidanze a basso rischio, effettuando 1.410 visite ostetriche e inviando 24 gravide all'ambulatorio ospedaliero per le gravidanze a rischio e 120 gravide agli ambulatori per le gravidanze a termine dei punti nascita. Sono state, inoltre, prese in carico 228 puerpere.

E' stata realizzata un'azione di informazione/formazione e di sostegno pratico rivolta alle madri ed al nucleo familiare, finalizzata a migliorare l'empowerment delle donne, organizzando numerose attività in consultorio:

- Corsi di Accompagnamento alla Nascita (278 incontri che hanno coinvolto 514 partecipanti);
- Corsi per insegnare alle neo-mamme le tecniche di massaggio infantile (82 incontri con 99 partecipanti).

Promozione e sostegno dell'allattamento al seno

Con delibera n. 393 del 15/4/2019 è stato approvato ed adottato il documento di Policy aziendale per la promozione ed il sostegno dell'allattamento al seno, ai sensi del D.A. n. 1539 del 05/09/2018.

Sono stati individuati gli Operatori che hanno partecipato al corso "Programma Regionale Allattamento. Protezione, promozione e sostegno in regione Sicilia. Formazione per operatori dedicati (corso di I livello)" che si è tenuto al CEFPAS dal 24 al 26 giugno 2019.

Parallelamente, è proseguita l'azione di informazione/formazione e di sostegno pratico rivolta alle donne in gravidanza e in puerperio, finalizzata a migliorare l'empowerment delle donne, aumentando la loro capacità di acquisire le informazioni corrette e di assumere un ruolo più attivo nella gestione del proprio bambino, organizzando numerosi incontri sull'allattamento al seno in gravidanza (120 incontri con 182 partecipanti) ed in puerperio.

Nel mese di luglio 2019 si è proceduto alla stampa dei manifesti "IL TUO LATTE E' IL PRIMO VACCINO", secondo il format dell'Assessorato Regionale della Salute, che sono stati affissi in tutti i Presidi aziendali.

Inoltre, al fine di incoraggiare l'allattamento fuori casa, migliorare il servizio, aumentare il confort degli utenti e garantire una maggiore privacy alle neo mamme, si è proceduto all'acquisto di poltrone relax e paraventi per l'allestimento di spazi dedicati all'allattamento.

Procreazione responsabile

Nell'ambito dell'attuazione della Legge 194/78 sull'interruzione volontaria di gravidanza (IVG), complessivamente nell'anno 2018 i Consulenti Familiari hanno rilasciato 68 certificazioni per interruzione di gravidanza ed effettuato 15 controlli post-IVG.

Nell'ottica dell'integrazione territorio-ospedale un ginecologo consultoriale si è recato regolarmente presso l'Ambulatorio IVG dell'ospedale Chiello per effettuare le ecografie ostetriche propedeutiche all'intervento e la consulenza contraccettiva post-intervento.

Sono state, inoltre, sottoposte a counselling contraccettivo 114 donne, per favorire la cultura di una procreazione consapevole e la promozione della maternità e paternità responsabili e prevenire i casi di interruzione volontaria della gravidanza.

Prevenzione delle infezioni sessualmente trasmesse (IST)

E' stata realizzata la campagna di sensibilizzazione per la prevenzione delle infezioni sessualmente trasmesse (IST), nella Settimana Regionale promossa dall'Assessorato della Salute dal 25 novembre al 1 dicembre 2019. E' stato quindi attivato un punto di accesso presso l'Ospedale Umberto I di Enna che è stato aperto da lunedì 25 novembre a sabato 30 novembre dalle ore 8.00 alle ore 17.00 e domenica 1 dicembre dalle 8.00 alle 12.00, in cui sono stati presenti continuamente, nelle giornate ed ore individuate, 2 Medici (Ginecologo ed Urologo) e 2 operatori di Comparto (Infermiere professionale ed Ostetrica).

Nel suddetto Ambulatorio è stato effettuato lo screening delle IST, previo consenso degli interessati, attraverso prelievo ematico e tampone vaginale o uretrale che sono stati inviati, rispettivamente, al SIMT ed alla Patologia Clinica. Gli screening effettuati sono stati complessivamente 58, di cui 36 femmine e 22 maschi, di età compresa tra 18 e 38 anni (età prevalente 19).

Gli esiti sono stati tutti negativi, ad eccezione di 2 casi di positività ad HAV totali. I referti negativi sono stati comunicati agli interessati a mezzo mail, mentre i positivi sono stati direttamente convocati e inviati all'UOC di Malattie Infettive.

Attività diagnostica di 2° livello

In ottemperanza al Decreto Assessoriale n.1186 del 24/7/2014, che distingue le attività dei Consulenti Familiari in attività "di base" ed attività "di secondo livello", presso lo S.O. FBC di Leonforte è proseguita l'attività dell'ambulatorio di diagnostica avanzata (ecografia transvaginale, colposcopia, vulvosocopia, ecografia ostetrica, doppler-flussimetria), rivolta all'utenza dei Consulenti Familiari, a completamento del percorso clinico.

Nell'anno 2019 sono state eseguite 241 ecografie ginecologiche e 15 colposcopie.

Prevenzione dei tumori femminili / Screening del cervicocarcinoma

Nelle more delle decisioni assessoriali sull'effettuazione dell'HPV-test come test primario nelle donne della fascia di età 34-64 anni, da effettuare presso l'ASP di Messina, lo screening del cervicocarcinoma continua ad essere effettuato ogni 3 anni nelle donne di età compresa fra 25 e 64 anni in tutti i Comuni dell'ASP (in 14 Comuni viene effettuato direttamente, mentre negli altri 7 la popolazione viene invitata a recarsi presso una sede vicina).

Grazie ad un'accurata programmazione e ad un attento monitoraggio degli inviti al 1° livello dello screening ed alle relative agende, già a fine ottobre è stata raggiunta la copertura della popolazione target. Si è provveduto, infatti, ad aumentare sia il numero di giornate dedicate allo screening in ciascun Consultorio, sia il numero di inviti in ciascuna giornata.

I soggetti invitati sono stati 24.816 su una popolazione target annuale di 17.390 donne, con una percentuale del 143%, includendo quindi anche i follow up ed i richiami anticipati.

Le donne che hanno eseguito il Pap test di I livello sono state 4.644, dato da riferire, verosimilmente, al permanere di un elevato numero di inviti non recapitati o recapitati in ritardo ed all'elevato numero di non-responders.

Gli esami di 2° livello sono stati eseguiti da gennaio a maggio presso l'Ambulatorio di Colposcopia del Consultorio di Leonforte (15 colposcopie) e da giugno a dicembre presso l'Ambulatorio di Colposcopia dell'UOC di Ostetricia e Ginecologia del P.O. Umberto I, (18 colposcopie).

Prevenzione, cura e riabilitazione del disagio psichico e sociale

In raccordo con i servizi socio-assistenziali e con le Istituzioni competenti, nell'anno 2019 sono stati eseguiti 128 colloqui per adozioni, 532 colloqui psicologici e 1.207 colloqui sociali.

Sono stati seguiti in Consultorio 189 casi su segnalazione dell'Autorità Giudiziaria, tra cui 16 casi di abuso e maltrattamento, nonché 6 casi di violenza di genere.

Educazione alla salute in ambito scolastico

Nell'ambito dell'attività di promozione della salute dei giovani sono stati realizzati 89 incontri presso gli istituti scolastici superiori finalizzati ad aumentare la conoscenza dei Consulenti Familiari nonché alla promozione della salute sessuale e riproduttiva con 1.449 ragazzi incontrati.

Riguardo alle scuole primarie, è proseguito il Percorso di Sana Alimentazione rivolto a 162 bambini frequentanti le terze e quarte classi di scuola primaria, secondo gli obiettivi della linea progettuale 2.1.1.3 del PAP. L'analisi del Diario Alimentare ha permesso di orientare gli incontri con i bambini,

per ciascuna classe, da parte degli educatori FED (Formazione, Educazione e Dieta Mediterranea). Il percorso è continuato con la realizzazione di poster realizzati dai bambini che sono stati messi in mostra in occasione della manifestazione conclusiva in cui si sono svolti giochi e gare. Tutti i bambini partecipanti al Percorso e impegnati nelle gare sono stati premiati con medaglia FED in presenza dei genitori che sono stati sensibilizzati sul tema di Educazione Alimentare da parte degli educatori FED. E' stato altresì realizzato e pubblicato il Libro "Ricette della nostra Terra", in collaborazione con le famiglie, gli alunni guidati dagli insegnanti.

Qualità percepita

L'Assessorato della Salute della Regione Sicilia, di concerto con il Dipartimento di Scienze Economiche, Aziendali e Statistiche dell'Università di Palermo e l'Azienda Ospedaliera Policlinico Vittorio Emanuele di Catania, si è posto l'obiettivo di avviare nella nostra Regione una nuova metodologia di rilevazione della qualità percepita attraverso lo strumento delle interviste a partire dall'anno 2016.

La nuova modalità di rilevazione consiste in un'intervista telefonica ai pazienti, che hanno precedentemente sottoscritto un consenso informato; l'intervista successiva alla prestazione, o al ricovero, appare il modo più idoneo per contrastare le difficoltà oggettive che i pazienti incontrano al momento delle dimissioni o alla fine di una visita, non ultima l'assenza delle condizioni per poter dichiarare liberamente le proprie opinioni.

La rilevazione quadrimestrale anche per l'anno 2019 è stata condotta presso le strutture territoriali e ospedaliere dell'ASP di Enna rispettando i parametri assegnati.

Le interviste annuali, suddivise per ricoveri e prestazioni specialistiche ambulatoriali, sono state 359 per i ricoveri e 828 per le branche specialistiche: i consensi informati raccolti sono più del doppio rispetto alle interviste (circa 3000 consensi raccolti dagli operatori sanitari di tutte le strutture di ricovero e ambulatoriali).

Il lavoro svolto ha permesso di raggiungere, sin dall'avvio della nuova modalità di rilevazione, la media del 100% di aderenza nel triennio al nuovo progetto.

L'ultimo report annuale, sviluppato e consegnato alle Aziende Sanitarie della Regione Sicilia dal Dipartimento di Scienze Economiche e Statistiche dell'Università di Palermo, è pubblicato sia sul sito "qualitasiciliassr.it" del DASOE, Assessorato Regionale Salute, alla voce "Umanizzazione", che sul sito istituzionale dell'ASP di Enna: <https://www.aspenna.it/urp-3/qualita-percepita/>

5. La gestione economica finanziaria dell'Azienda.

La gestione economica e finanziaria dell'azienda deve soddisfare l'obbligo dell'equilibrio di bilancio previsto dalle normative vigenti.

Il vincolo di bilancio obbliga il management a perseguire politiche di gestioni ottimali per la soddisfazione della domanda dell'utenza in relazione alle risorse economiche disponibili e ai livelli essenziali di assistenza attesi.

Nel presente capitolo si espongono e si commentano i risultati economici della gestione che sono, nel contesto della presente relazione, un elemento di confronto con l'attività erogata e su riportata.

Percorso attuativo di certificabilità.

Il decreto del 17/9/2012 dei Ministeri della Salute e dell'Economia e delle Finanze e il successivo decreto attuativo dell'1/3/2013 hanno avviato il Percorso Attuativo della Certificabilità (PAC) dei Bilanci delle aziende sanitarie, che sono tenute a strutturare processi amministrativo-contabili interni secondo un programma di attività definito dalle singole Regioni. L'Assessorato Regionale della Salute con D.A. n. 2128 del 12/11/2013 ha adottato i "Percorsi attuativi di certificabilità per gli Enti del Servizio Sanitario Regionale, per la GSA e il bilancio consolidato per la Regione Sicilia" e con successivi provvedimenti (D.A. n. 402/2015 e D.A. n. 1559/2016) ha individuato le aree di intervento, gli obiettivi, le priorità e tempistiche massime per il completamento del percorso, per singola area. L'Azienda attua i PAC mediante un piano annuale di revisione e audit che viene sottoposto al vaglio degli organi regionali. Nel 2019 all'azienda è stato riconosciuto l'aderenza del sistema del controllo interno alle linee guida regionali.

5.1 Sintesi del bilancio e relazione sul grado di raggiungimento degli obiettivi economico-finanziari.

Il Conto economico a consuntivo rilevabile dal modello CE per l'anno di competenza 2019, inserito nel N.S.I.S. (Nuovo Sistema Informativo Sanitario), evidenzia i seguenti saldi sezionali. In via preliminare si ritiene necessario evidenziare che con D.L. del Ministero della salute 24/05/2019 è stato modificato lo schema dei Modelli CE, SP, LA ed allegati. Si riportano pertanto, secondo il principio della continuità, i dati che consentono una comparabilità rispetto all'anno precedente. Per un maggiore dettaglio si rimanda la modello CE pubblicato nel portale ministeriale NSIS, al bilancio aziendale ed alla nota integrativa.

Totali Modello CE	Importo
Valore della produzione	377.775.281
Costi della produzione	-371.952.701
Margine Operativo	5.822.580
Gestione finanziaria	-400.417
Oneri e proventi straordinari	2.897.077
Imposte e tasse	-8.190.155
Risultato economico d'esercizio	129.085

I dati attestano il rispetto dell'obbligo dell'equilibrio di bilancio, evidenziando un risultato della gestione positivo di euro 129.085.

Contenimento dei costi del personale

Il costo complessivo, di cui alla voce CE BA2080 è pari a € 107.347.582. Rispetto al dato del 2018, che si era attestato a € 108.529.000, si registra un decremento di € 1.181.418 determinando una sostanziale economia riconducibile essenzialmente a turn over non coperto in area della dirigenza medica per via della critica situazione deficitaria di figure professionali mediche che caratterizza la carenza di offerta a fronte di una domanda consistente e costante. Per quanto attiene al personale a tempo determinato il costo, incluso nel suddetto saldo, si è attestato nel 2019 a euro 4.492.731 contro euro 4.874.000 registrati nel 2018 con una diminuzione pari a euro 381.269.

Contenimento dei costi di beni e servizi

Sotto il profilo del controllo degli acquisti di beni e servizi ed al fine di contenerli entro i tetti di spesa negoziati si rappresenta che l'Azienda ha attuato un costante monitoraggio dei livelli di acquisto sostenibili in ragione delle risorse disponibili avendo riguardo di garantire la correlazione tra eventuali maggiori fabbisogni e richieste di acquisto.

L'aggregato **CE BA0010 – Acquisto Beni**, evidenzia uno scostamento in diminuzione del costo rispetto al 2018, pari a € 1.331.926 passando da un totale di € 30.930.000 del 2018 ad un totale di € 29.598.074.

Un'ulteriore diminuzione si è registrata complessivamente nel costo inerente alla farmaceutica convenzionata di cui all'aggregato **CE BA0500 – Acquisti per assistenza farmaceutica da convenzione**, che si attesta a € 20.200.723 contro € 21.553.000 dell'anno 2018, con un decremento del 6% pari a € 1.352.277.

Il costo complessivamente rilevato dall'aggregato **CE BA0390 – Acquisto di servizi**, pari a € 212.591.796, si discosta rispetto al 2018, che registrava € 209.211.000, per un incremento pari a € 3.380.796.

Tuttavia l'incremento citato e quasi completamente imputabile ad un generale aumento della mobilità passiva rispetto alla quale la politica dell'azienda è orientata al contenimento mediante azioni che mirano a potenziare l'offerta più sul piano qualitativo che quantitativo atteso che, dalla letteratura in materia, un aumento quantitativo dell'offerta è piuttosto causa di aumento dei costi che di migliore risposta ai bisogni di salute. Il potenziamento della qualità dei servizi erogati genera

maggiore attrazione grazie alla maggiore soddisfazione in quanto la qualità percepita tende a crescere in funzione delle aspettative dell'utenza.

Le politiche di acquisto hanno perseguito l'obiettivo di miglioramento verso una maggiore centralizzazione delle procedure che sono state espletate nel rispetto della normativa nazionale, regionale in materia di appalti pubblici.

Le procedure di gara sono state espletate nel rispetto del quadro normativo nazionale/regionale.

In particolare nel 2019 sono stati effettuati:

- 3 adesioni a Consip;
- 132 gare su MEPA;
- 26 adesioni a gare regionali;
- 1 adesione a gara di bacino.

Analisi della Mobilità

La comparazione della mobilità tra il 2019 ed il 2018 evidenzia un incremento del saldo negativo tra la mobilità passiva e la mobilità attiva di € 2.674.000 quale differenza del:

- saldo mobilità 2018: -34.060.000;
- saldo mobilità 2019: -36.734.000.

Spesa farmaceutica

C.E.	Denominazione	2019	2018	Delta
BA0500	Convenzionata	20.200.723	22.618.000	-2.417.277
BA0030	Prodotti farmaceutici ed emoderivati (spesa diretta ospedaliera e territoriale + dispensazione per conto)	15.960.294	15.848.000	112.294
BA0260	Materiale per la profilassi (vaccini)	1.277.990	1.644.000	-366.010

Il maggior costo relativo alla voce BA0030 è per lo più imputabile all'acquisto di farmaci per DPC. Il costo del 2018, di cui alla voce CE BA0030, si è manifestato con le seguenti incidenze per area di attività:

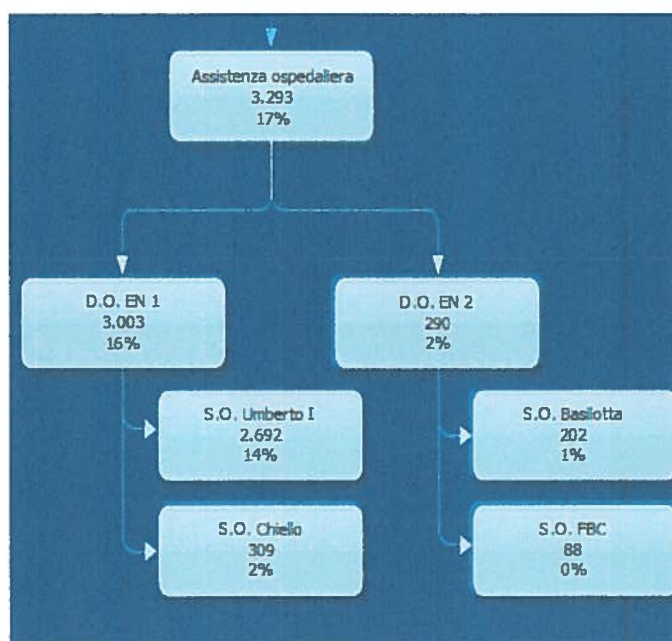
Spesa ospedaliera	17%
Spesa territoriale	10%
Spesa esterna (DPC e convenzionata)	73%

Si sintetizzano di seguito le principali attività che l'Azienda ha posto in essere al fine di monitorare e contenere la spesa farmaceutica territoriale .

Per il raggiungimento di tale risultato è stata fondamentale l'assegnazione ai Mmg e PLS del budget di spesa previsto ai sensi del D.A. 552/2016. Tale D.A. prevede il monitoraggio ed il controllo della

spesa farmaceutica esterna per le sette classi di farmaci a maggior consumo e a maggior impatto economico (A02BC/C09/A07/J01/M05/M01/G04).

Il Servizio Farmaceutico Territoriale, con la collaborazione dei Direttori dei Distretti sanitari, ha avviato un'attività formativa ed informativa finalizzata a far conoscere ai MMG e PLS l'andamento prescrittivo, con una reportistica trimestrale, procedendo, altresì, ad aggiornare i dati anche sul portale di Farmanalisi accessibile a tutti i MMG e PLS in possesso delle credenziali. Gli incontri hanno permesso di puntualizzare gli aspetti più salienti del corretto uso dei farmaci (audit clinico) e sulle novità regolatorie che si sono succedute nel tempo (Scheda Ipp, Scadenza brevettuale Dutasteride, News Nota Aifa 79 etc..). Particolare attenzione è stata data all'uso appropriato e razionale degli antibiotici. La spesa farmaceutica ospedaliera è stata pari a complessive € 3.293.000 distribuita nei Presidi come di seguito riportato:



Handwritten signature and initials in blue ink.

5.2 Confronto CE preventivo/consuntivo e relazione sugli scostamenti.

Si riportano schematicamente i dati relativi agli scostamenti dei modelli CE 2019 e 2018 la cui analisi è dettagliatamente riportata nella nota integrativa al bilancio.

CODICE	VOCE NUOVO MODELLO CE (1)	Consuntivo 2019	Preventivo 2019	Diff	Consuntivo 2018	Diff
AA0010	A.1) Contributi in c/esercizio	331.551.280	330.544.694	1.006.586	329.585.000	1.966.280
AA0240	A.2) Rettifica contributi c/esercizio per destinazione ad investimenti	-5.150.164	-5.150.164	0	-3.554.000	-1.596.164
AA0270	A.3) Utilizzo fondi per quote inutilizzate contributi vincolati di esercizi precedenti	2.801.446	1.195.667	1.605.779	4.283.000	-1.481.554
AA0320	A.4) Ricavi per prestazioni sanitarie e socio-sanitarie a rilevanza sanitaria	36.550.400	37.063.206	-512.806	36.990.000	-439.600
AA0750	A.5) Concorsi, recuperi e rimborsi	5.374.663	1.243.834	4.130.829	3.345.000	2.029.663
AA0940	A.6) Compartecipazione alla spesa per prestazioni sanitarie (Ticket)	1.569.370	1.567.715	1.655	1.490.000	79.370
AA0980	A.7) Quota contributi c/capitale imputata all'esercizio	4.755.330	4.108.577	646.753	4.588.000	167.330
AA1050	A.8) Incrementi delle immobilizzazioni per lavori interni	0	0	0	0	0
AA1080	A.9) Altri ricavi e proventi	322956	321315	1.641	345000	-22.044
AZ9999	Totale valore della produzione (A)	377.775.281	371.194.844	6.580.437	377.072.000	703.281
BA0010	B.1) Acquisti di beni	29.598.074	29.146.031	452.043	30.930.000	-1.331.926
BA0390	B.2) Acquisti di servizi	212.591.796	208.364.600	4.227.196	209.211.000	3.380.796
BA1910	B.3) Manutenzione e riparazione (ordinaria esternalizzata)	3.442.203	3.881.043	-438.840	3.877.000	-434.797
BA1990	B.4) Godimento di beni di terzi	2.139.953	2.243.784	-103.831	2.080.000	59.953
BA2060	Totale Costo del personale	107.347.582	107.754.082	-406.500	108.529.000	-1.181.418
BA2500	B.9) Oneri diversi di gestione	2.046.205	2.174.726	-128.521	2.175.000	-128.795
BA2560	Totale Ammortamenti	6.073.924	5.715.870	358.054	5.922.000	151.924
BA2630	B.14) Svalutazione delle immobilizzazioni e dei crediti	0	0	0	0	0
BA2660	B.15) Variazione delle rimanenze	1840860	1815749	25.111	-279000	2.119.860
BA2690	B.16) Accantonamenti dell'esercizio	6.872.104	2.775.519	4.096.585	8.427.000	-1.554.896
BZ9999	Totale costi della produzione (B)	371.952.701	363.871.404	8.081.297	370.872.000	1.080.701
CZ9999	Totale proventi e oneri finanziari (C)	-400417	-532004	131.587	-274000	-126.417
DZ9999	Totale rettifiche di valore di attività finanziarie (D)	3467324	0	3.467.324	0	3.467.324
EZ9999	Totale proventi e oneri straordinari (E)	2.897.077	1.387.686	1.509.391	2.338.000	559.077
XA0000	Risultato prima delle imposte (A - B +/- C +/- D +/- E)	8.319.240	8.179.122	140.118	8.264.000	55.240
YZ9999	Totale imposte e tasse	8.190.155	8.179.122	11.033	8.115.000	75.155
ZZ9999	RISULTATO DI ESERCIZIO	129.085	0	129.085	149000	-19.915

5.3 Relazione sui costi per livelli essenziali di assistenza e relazione sugli scostamenti

I modelli LA, a partire dall'esercizio 2013, sono stati redatti applicando i criteri contenuti nelle linee guida regionali e nelle successive indicazioni assessoriali, mirati a garantire uniformità nei metodi di rappresentazione dei dati e maggiore qualità e correttezza degli stessi la cui fonte è identificata nel conto economico gestionale della contabilità interna coerente con il modello CE.

L'Azienda, al fine di perseguire gli obiettivi introdotti dalle varie disposizioni normative regionali inerenti alla realizzazione di un modello regionale di contabilità analitica e controllo di gestione, si è dotata di strumenti di rilevazione ed analisi, ancora in corso di implementazione e miglioramento, che hanno consentito di rilevare con maggiore puntualità i fatti contabili interni e quindi di migliorare la qualità e la correttezza dei dati che confluiscono nella base informativa rappresentata dal modello LA.

Con Decreto del Ministero della Salute 24 maggio 2019, il modello LA è stato profondamente rivisitato. La struttura dei livelli di assistenza e i relativi codici sono stati modificati per ottenere dettaglio informativo riguardo gli impieghi delle fonti per livello di assistenza.

La radicale modifica del modello rende difficile e non accurata la comparazione oggettiva dei costi per livello di assistenza rispetto all'anno precedente. L'unica comparazione oggettiva è possibile sui macro-livelli che di seguito si riporta.

Analisi sugli scostamenti tra gli esercizi 2019 e 2018

Si riporta di seguito l'estratto riepilogativo dei dati a consuntivo per i macro livelli di assistenza dei modelli LA relativi agli esercizi contabili 2019 e 2018.

Macrolivelli di assistenza	2018		2019		Scostamento	
TOTALE ASSISTENZA SANITARIA COLLETTIVA IN AMBIENTE DI VITA E DI LAVORO	17.228.000	4,54%	19.109.095	5,04%	1.881.095	10,92%
TOTALE ASSISTENZA DISTRETTUALE	179.894.000	47,41%	184.872.650	48,71%	4.978.650	2,77%
TOTALE ASSISTENZA OSPEDALIERA	182.337.000	48,05%	175.539.289	46,25%	-6.797.711	-3,73%
Totali	379.459.000		379.521.034		62.034	0,02%

Una prima analisi degli aggregati evidenzia un leggero incremento dei costi LA complessivi pari al 0,02% rispetto all'esercizio precedente.

I macro aggregati riportano nel dettaglio i rispettivi incrementi rispetto ai quali si registra una maggiore incidenza di consumo di risorse nel macro-livello di assistenza sanitaria collettiva in ambiente di vita e di lavoro pari al + 10,92% dell'anno precedente, mentre l'assistenza ospedaliera registra un decremento di 3,73% e l'assistenza distrettuale un incremento del 2,77%.

Gli scostamenti che si rilevano sono per lo più frutto del nuovo metodo di rilevazione e rappresentazione delle informazioni introdotto con la modifica suddetta del modello LA che ha determinato una più puntuale destinazione dei costi prodotti dall'assistenza ospedaliera per l'erogazione di servizi appartenenti ai livelli di assistenza distrettuale e di salute pubblica.

In merito al dettaglio del modello LA 2019 si rinvia all'allegato al bilancio 2019 che è parte integrante della presente relazione.

5.4 Fatti di rilievo avvenuti dopo la chiusura dell'esercizio

Non si rilevano fatti rilevanti da relazionare.

5.5 Proposta di copertura perdita/destinazione dell'utile

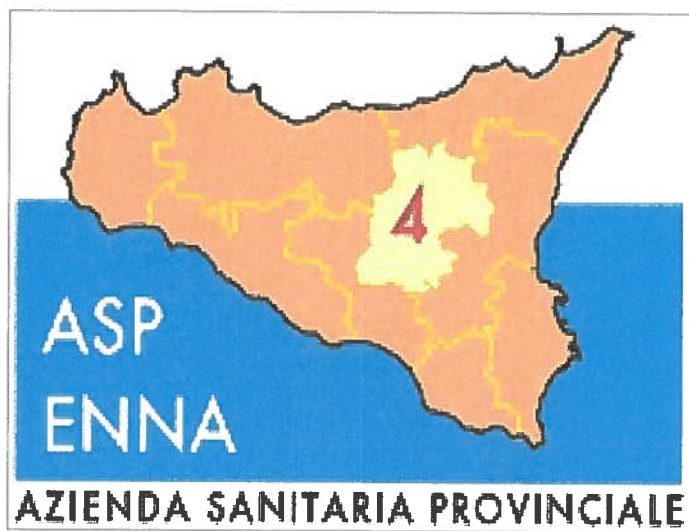
Effettuate tutte le valutazioni di opportunità e la possibilità di effettuare scelte gestionali e/o di controllo nell'esercizio successivo, visto l'art. 30 del D.Lgs. 118/2011, secondo il quale il risultato di esercizio positivo è portato prioritariamente a ripiano delle perdite degli esercizi precedenti, considerato che l'utile d'esercizio dell'anno corrente è pari ad € 129.085 e che sommato agli utili maturati dal 2014, ammonta a complessive € 8.255.949, la Direzione Generale dell'Azienda propone di accantonare tale eccedenza ad altra riserva, in attesa di stornare tali somme dagli utili portati a nuovo a riserve diverse e destinarli, dopo l'approvazione del Collegio Sindacale e della Regione Siciliana secondo le esigenze che si riterranno opportune.

IL DIRETTORE GENERALE

Dr. Francesco Iudica



REGIONE SICILIANA
AZIENDA SANITARIA PROVINCIALE DI
ENNA



BILANCIO DI ESERCIZIO
AL 31 DICEMBRE 2019
MODELLO LA

[Handwritten signature]
[Handwritten mark]

MODELLO DI RILEVAZIONE DEI COSTI DEI LIVELLI DI ASSISTENZA DEGLI ENTI DEL SERVIZIO SANITARIO NAZIONALE

REGIONE		CODICE ENTE		OGGETTO DELLA RILEVAZIONE	
190		204		CONSUNTIVO ANNO	

Codice	Macrovoce economiche	Costi di esercizio				Costi per equipti di servizi				Personale				Altri costi	Oneri finanziari, valutativi, amministrativi	Totale
		Beni sanitari	Beni non sanitari	prestazioni sanitarie	servizi sanitari per erogazione di prestazioni	servizi non sanitari	Ruolo sanitario	Ruolo professionale	Ruolo tecnico	Ruolo amministrativo	Ammortamenti	Supervisione lineare				
													1279500			
PREVENZIONE COLLETTIVA E SANITA' PUBBLICA																
1A100	Sorveglianza, prevenzione e controllo delle malattie infettive e parassitarie, inclusi i programmi vaccinali	1279500	269	0	6697	221457	1579	57501	43076	26497	2194	20107	1747	1660624		
1A110	Vaccinazioni	1279500	269	0	6697	221457	1579	57501	43076	26497	2194	20107	1747	1660624		
1A120	Altri interventi per la sorveglianza, prevenzione e controllo delle malattie infettive e parassitarie															
1B100	Tutela della salute e della sicurezza degli ambienti aperti e confinati	10828	2470		7109	2519538	2662	96948	72626	44674	3699	33901	2945	2797400		
1C100	Sorveglianza, prevenzione e tutela della salute e sicurezza nei luoghi di lavoro	645	2582		8487	506251	537	19549	14645	9008	746	6836	594	569880		
1D100	Salute animale e igiene urbana veterinaria	50776	34806	2495711	852803	4867542	9023	328573	246143	151408	12555	114895	9982	9460531		
1E100	Sicurezza alimentare - Tutela della salute dei consumatori	97	3529		14508	725913	783	28525	21369	13144	1088	9975	867	824310		
1F100	Sorveglianza e prevenzione delle malattie croniche, inclusi la promozione di stili di vita sani ed i programmi organizzati di screening; sorveglianza e prevenzione nutrizionale	82917	17558	0	59711	1197029	1827	48764	37311	22086	1829	16759	1456	1487247		
1F110	Screening oncologici	82917	17198	0	59515	1094559	1315	47908	35890	22076	1829	16752	1456	1381415		
1F111	Programmi organizzati svolti in appositi Unità operative/centro di costo		6421		3555	187456	205	7876	5601	3445	285	2614	227	217265		
1F112	Programmi organizzati svolti in ambito consorziale/ambulatoriale territoriale	15895	3652		12417	341625	392	14278	10696	6579	545	4993	434	411106		
1F113	Programmi organizzati svolti in ambito ospedaliero	67422	7125		43563	565478	718	26154	19593	12052	999	9145	795	753044		
1F120	Altre attività di sorveglianza e prevenzione delle malattie croniche, inclusi la promozione di stili di vita sani e prevenzione nutrizionale	0	360	0	196	102470	512	856	1421	10	0	7	0	105832		
1F121	Altre attività svolte in ambito extra-ospedaliero	0	360		196	102470	512	856	1421	10	0	7	0	105832		
1F122	Altre attività svolte in ambito ospedaliero	0	0		0	0	0	0	0	0	0	0	0	0		
1G100	Attività medico legati per finalità pubbliche	173	8834		107211	1976500	2203	80197	60078	36955	3060	28043	2437	2309103		
1H100	Contributo Legge 210/92													0		
19999	TOTALE PREVENZIONE COLLETTIVA E SANITA' PUBBLICA	1424936	70048	2495711	974522	12014230	18614	660057	495248	303772	25151	230516	20028	19109095		
ASSISTENZA DISTRETTUALE																
2A100	Assistenza sanitaria di base	0	4190	16453603	0	307729	17994	655190	490819	301915	24996	229106	19904	18864724		
2A110	Medicina generale	0	2284	13691183	0	230043	14937	543883	407437	250624	20749	190184	16523	15659903		
2A111	Medicina generale - Attività in convenzione	0	1465	12413143	0	123412	13383	487305	365054	224553	18591	170401	14804	14030888		
2A112	Medicina generale - Prestazioni erogate nelle cure domiciliari		754	1045685		87087	1260	45879	34368	21141	1750	16042	1394	1320949		
2A113	Medicina generale - Prestazioni erogate presso strutture residenziali e semiresidenziali				23									23		
2A114	Medicina generale - Programmi vaccinali		65	234332		19544	204	10699	8015	4930	408	3741	325	308043		
2A115	Medicina generale - Attività presso UCCP													0		
2A116	Medicina generale - Attività presso Ospedali di Comunità													0		
2A120	Pediatria di libera scelta	0	1906	2762420	0	77686	3057	111307	83382	51291	4247	38922	3381	3204821		
2A121	Pediatria di libera scelta - Attività in convenzione		1780	2761471		77596	3057	111262	83349	51270	4247	38906	3381	3203541		
2A122	Pediatria di libera scelta - Prestazioni erogate nelle cure domiciliari		126	949		90		45	33	21		16		1280		
2A123	Pediatria di libera scelta - Programmi vaccinali													0		
2A124	Pediatria di libera scelta - Attività presso UCCP													0		
2A125	Pediatria di libera scelta - Attività presso Ospedali di Comunità													0		
2A130	Altra assistenza sanitaria di base	0	0	0	0	0	0	0	0	0	0	0	0	0		
2A131	Altra assistenza sanitaria di base - Assistenza dispendiale e UCCP													0		
2A132	Altra assistenza sanitaria di base - Ospedali di Comunità													0		
2B100	Continuità assistenziale	18089	2438	3976654		233284	4524	164743	123414	75915	6285	57607	5005	4743427		
2C100	Assistenza ai turisti													0		

MODELLO DI RILEVAZIONE DEI COSTI DEI LIVELLI DI ASSISTENZA DEGLI ENTI DEL SERVIZIO SANITARIO NAZIONALE

OGGETTO DELLA RILEVAZIONE

CONSUNTIVO ANNO

190

CODICE ENTE

204

STRUTTURA RILEVATA

REGIONE	Macrovocazioni economiche	Comuni di esercizio			Costi per acquisti di servizi			Personale					Altri costi	Oneri finanziari, svalutazioni, minusvalenze	Totale
		Prestazioni ambulatorie	Prestazioni ospedaliere	Prestazioni non sanitarie	Ruolo sanitario	Ruolo professionale	Ruolo tecnico	Ruolo amministrativo	Ammortamenti	Sopravvalutare inossistenze	Totale				
												Peri sanitarie			
2D100	Emergenza sanitaria territoriale	48073	6923	1157364	673011	157202	735086	2919	106272	79611	48971	4054	37161	3228	3059875
2E100	Assistenza farmaceutica	14131497	10789	37986245	0	2427233	1012647	58386	2126026	1592666	979685	81110	743427	64588	61214299
2E110	Assistenza farmaceutica erogata in regime di convenzione	3149	20919600	37896	0	813989	609782	22354	1314759	314739	375091	31055	284635	24729	23437039
2E120	Assistenza farmaceutica - erogazione diretta a livello territoriale	12931197	4517	17066645	0	2388996	661300	34624	1260756	944468	580963	48099	4408660	38301	36300726
2E121	Assistenza farmaceutica - erogazione diretta a livello territoriale - Distribuzione Diretta	8025106	3127	17066645	2092407	564515	29159	1061773	795404	489271	40508	371280	32256	30571451	
2E122	Assistenza farmaceutica - erogazione diretta a livello territoriale - Distribuzione Per Conto	4906091	1390		196589	96785	198983	5465	198983	149064	91692	69580	6045	5729275	
2E130	Assistenza farmaceutica - erogazione diretta a livello ospedaliero	1200300	3123		100341	36588	1408	51281	38416	23631	17932	1956	1538	1476534	
2F100	Assistenza integrativa e protesica	932159	6940	7544681	0	63249	110245	9096	331224	248130	152631	12636	115822	10062	9536875
2F110	Assistenza integrativa-Totale	932159	4087	3116421	0	26504	83667	4374	159269	119313	73393	6076	55693	4838	4585794
2F111	Assistenza integrativa - Presidi per persone affette da malattia diabetica o da malattie rare	526325	1425	1745183		18125	67251	2478	90228	67592	41578	3442	31551	2741	2597919
2F112	Assistenza integrativa - Prodotti destinati a un'alimentazione particolare	52153	1101	186984		1964	4110	259	9424	7060	4343	360	3295	286	271339
2F113	Assistenza integrativa - Dispositivi monouso	353681	1561	1184254		6415	12306	1637	59617	44661	27472	20847	1811	1716536	
2F120	Assistenza protesica	2853	4428260		36745	26578	4722	171955	128817	79238	6560	60129	5224	4951081	
2G100	Assistenza specialistica ambulatoriale	2530418	162801	20310145	1192814	2110446	13706693	42043	1530895	1146837	705445	58406	535322	48200	44078085
2G110	Assistenza specialistica ambulatoriale - Attività prodotta in ambito ospedaliero	2485641	129098	7743149	1192814	1056068	13453101	27382	997041	746912	459442	38038	348645	30290	28707621
2G111	Assistenza specialistica ambulatoriale - Attività prodotta in ambito ospedaliero - Attività di laboratorio	449732	42451	2252719	209771	266560	3126700	6670	242862	181935	111912	9265	84924	7378	6992679
2G112	Assistenza specialistica ambulatoriale - Attività prodotta in ambito ospedaliero - Diagnostica strumentale	308895	39652	2448435	202310	277063	3856900	7495	272916	204449	125761	10412	95433	8291	7838012
2G113	Assistenza specialistica ambulatoriale - Attività prodotta in ambito ospedaliero - Attività clinica	1727014	46995	3041995	780733	512645	6469501	13217	481263	360528	221769	18361	168288	14621	13856930
2G114	Assistenza specialistica ambulatoriale - Attività prodotta in ambito ospedaliero - Farmaci ad alto costo rimborsati extra tariffa														0
2G115	Assistenza specialistica ambulatoriale - Attività prodotta in ambito ospedaliero - Dispositivi ad alto costo rimborsati extra tariffa														0
2G120	Assistenza specialistica ambulatoriale - Attività prodotta in ambito disrettuale e da terzi	44777	33271	12031571	0	1009698	241148	14038	511167	382929	235549	19502	178744	15530	14717924
2G121	Assistenza specialistica ambulatoriale - Attività prodotta in ambito disrettuale e da terzi - Attività di laboratorio			1851843		154406	65353	2177	79259	59375	36523	3024	27715	2408	2282083
2G122	Assistenza specialistica ambulatoriale - Attività prodotta in ambito disrettuale e da terzi - Diagnostica strumentale			2350416		195977	72105	2751	100183	75050	46165	3822	35032	3044	2884545
2G123	Assistenza specialistica ambulatoriale - Attività prodotta in ambito disrettuale e da terzi - Attività clinica	44777	33271	7829312		659315	103690	9110	331725	248504	152861	12656	115997	10078	9551296
2G124	Assistenza specialistica ambulatoriale - Attività prodotta in ambito disrettuale e da terzi - Farmaci ad alto costo rimborsati extra - tariffa														0
2G125	Assistenza specialistica ambulatoriale - Attività prodotta in ambito disrettuale e da terzi - Dispositivi ad alto costo rimborsati extra - tariffa														0
2G130	Assistenza specialistica ambulatoriale - Trasporto utenti		432	535425		44680	12444	623	22687	16996	10454	866	7933		652540
2H100	Assistenza socio-sanitaria disrettuale, domiciliare e territoriale	566508	38814	8966293	10320403	1094218	8659968	31141	1133908	849442	522511	43260	396504	34447	32648417
2H110	Assistenza socio-sanitaria disrettuale, domiciliare e territoriale - Cure domiciliari	523	8037	3478652	4191807	232097	115366	8434	307090	230050	141569	11715	107383	9329	8841992
2H111	Cure domiciliari	317	4625	1726225	2085595	112422	56556	4188	152485	114231	70266	5817	53321	4632	4390480
2H112	Cure palliative domiciliari	206	3412	1752427	2106412	119675	58810	4246	154605	115819	71243	5898	54062	4697	4451312
2H120	Assistenza socio-sanitaria disrettuale, domiciliare e territoriale - Assistenza a minori, donne, coppie, famiglia (consulenti)	11898	3998	577817	49504	4327	3475124	4327	157866	118037	72607	6011	55098	4787	4536774
2H130	Assistenza socio-sanitaria disrettuale, domiciliare e territoriale - Assistenza ai minori con disturbi in ambito neuropsichiatrico e del neurosviluppo	0	4333		361	102046		112	4084	3059	1882	156	1428	124	117585

REGIONE		CODICE ENTE	
190	204		
OGGETTO DELLA RILEVAZIONE			
CONSUNTIVO ANNO			

STRUTTURA RILEVATA

Macrovoc economiche	Casi di esercizio		Costi per acquisti di servizi		Personale					Altri costi	Oneri finanziari, assicurativi, manutenzione	Totale		
	Beni sanitari	Beni non sanitari	prestazioni sanitarie	servizi sanitari per erogazione di prestazioni	servizi non sanitari	Ruolo sanitario	Ruolo professionale	Ruolo tecnico	Ruolo amministrativo				Ruolo ausiliario	Supervisore
2H140	460618	10081	1714673	498606	323657	3293652	6621	241085	180603	111093	9198	84302	7324	6941513
2H150			3195151	5629990	469874	2412666	10020	364854	273323	168127	13920	127582	11084	10505191
2H160	93469	12365			18725	1423514	1627	59229	44370	27293	2260	20711	1799	1705362
2H170														0
2I100	0	0	0	0	0	0	0	0	0	0	0	0	0	0
2I110														0
2I120														0
2I130														0
2I140														0
2I150														0
2J100	30483	11148	7889503	0	291728	956026	9612	350033	262220	161297	13355	122399	10633	10078437
2J110			1571079		36451	108500	5237	190704	142862	87877	7276	66685	5793	2222464
2J120														0
2J130			3514710		20534	73236	357	13010	9746	5995	496	4549	395	3643028
2J140	11432	1846	2739214		229502	102749	3241	118021	88413	54385	4503	41270	3585	3398161
2J150	19051	9302	34500		5241	671541	777	28298	21199	13040	1080	9895	860	814784
2J160														0
2K100			58535		4881	12415	80	2901	2173	1337	111	1015	88	83536
2L100	13524	535		287611	7569	203628	539	19622	14699	9042	749	6861	596	564975
29999	18270751	244578	104313023	12473839	6697539	25822455	176334	6420814	4810011	2958749	244962	2245224	194371	184872650
ASSISTENZA OSPEDALIERA														
3A100	574871	82281	456484	0	749285	4546674	6745	245609	183992	113178	9370	88884	7461	7061834
3A110	322053	65158	0	0	316022	2377893	3348	118263	88594	54496	4512	41354	3592	3395185
3A111	228658	50833			186547	1312587	1869	68050	50978	31358	2596	23796	2067	1939339
3A112	93395	24254			129475	1065306	1379	50213	37616	23138	1916	17558	1525	1445775
3A120	252818	17123	456484		433263	2168781	3497	127346	95398	58682	4838	44530	3869	3666649
3B100	9132374	438356	73282285	6650057	11427999	46581055	154614	5647360	4239771	2602712	215483	1975056	172278	162509400
3B110	704120	82940	8790942	670327	1963958	4662887	17731	645638	483666	297513	24632	225766	19614	18589734
3B120														0
3B130	8428254	355416	64491343	5979730	9464041	41918168	136883	5001722	3746105	2305199	190851	1749290	152064	143919666
3B140														0
3B150														0
3C100	9704	263			831	433188	467	16987	12706	7828	648	5940	516	489078
3D100	18788	7967			2231	667451	721	26645	19996	12278	1017	9317	809	767220
3E100			16354		1364	195403	224	8154	6108	3757	311	2851	248	234774
3F100	1153128	10889		786030	162595	1951422	4270	155490	116482	71650	5932	54371	4724	4476983

re

Modello Informativo Sanitario e della Statistica
MODELLO DI RILEVAZIONE DEI COSTI DEI LIVELLI DI ASSISTENZA DEGLI ENTI DEL SERVIZIO SANITARIO NAZIONALE

OGGETTO DELLA RILEVAZIONE

CONSUNTIVO ANNO

STRUTTURA RILEVATA

REGIONE

190

CODICE ENTE

204

	Macrovoce economiche	Consumi di servizio		Costi per acquisti di servizi			Personale				Sopravvenienze insolite	Altri costi	Oneri finanziari, valutazioni, manutenzione	Totale	
		Beni sanitari	Beni non sanitari	prestazioni sanitarie	servizi sanitari per erogazione di prestazioni	servizi non sanitari	Ruolo sanitario	Ruolo professionale	Ruolo tecnico	Ruolo amministrativo					Ammortamenti
3G100	Attività a supporto dei trapianti di cellule, organi e tessuti														0
3H100	Attività a supporto della donazione di cellule riproduttive														0
39999	TOTALE ASSISTENZA OSPEDALIERA	10888865	539756	73755123	7436087	12344305	54375193	167041	6100245	4569055	2811403	232761	2133419	186036	175539289
48888	TOTALE COSTI PER ATTIVITA' DI RICERCA														0
49999	TOTALE GENERALE	30584552	854382	180563857	20884448	19418106	92211878	361989	13181116	9874314	6073924	502874	4609159	400435	379521034

REGIONE SICILIANA
AZIENDA SANITARIA PROVINCIALE DI
ENNA



BILANCIO DI ESERCIZIO
AL 31 DICEMBRE 2019
MODELLO CP

Handwritten signature or mark in blue ink.

MOD. CP allegato Mod. LA Consuntivo 2019		
P.O."UMBERTO I" ENNA		
B0010	B.1) Acquisti di beni	7.525
B0020	B.1.a) Prodotti farmaceutici	2.312
B0030	B.1.b) Emoderivati e prodotti dietetici	261
B0040	B.1.c) Materiali per la profilassi (vaccini)	0
B0050	B.1.d) Materiali diagnostici prodotti chimici	853
B0060	B.1.e) Materiali diagnostici, lastre RX, mezzi di contrasto per RX, carta per ECG, ECG, etc.	331
B0070	B.1.f) Presidi chirurgici e materiali sanitari	1.719
B0080	B.1.g) Materiali protesici e materiali per emodialisi	1.638
B0110	B.1.j) Prodotti alimentari	12
B0120	B.1.k) Materiali di guardaroba, di pulizia e di convivenza in genere	43
B0130	B.1.l) Combustibili, carburanti e lubrificanti	3
B0140	B.1.m) Supporti informatici e cancelleria	81
B0150	B.1.n) Materiale per la manutenzione	16
B0200	B.1.o) Altro	256
B0210	B.2) Acquisti di servizi	5.572
B0240	B.2.3) per assistenza specialistica ambulatoriale	284
B0440	B.2.7) per altra assistenza	103
B0470	B.2.8) COMPARTICIPAZIONE AL PERSONALE PER ATT. LIBERO-PROF. (INTRAMOENIA)	390
B0510	B.2.10) Consulenze sanitarie e non sanitarie	139
B0540	B.2.11) Altri servizi sanitari	112
B0580	B.2.12) Formazione (esternalizzata e non)	11
B0590	B.2.13) Servizi non sanitari	4.533
B0671	B.2.13.a) Utenze	1.925
B0691	B.2.13.b) Altro	2.608
B0700	B.3) Manutenzione e riparazione (ordinaria esternalizzata)	979
B0750	B.4) Godimento di beni di terzi	642
B0800	B.5) Personale del ruolo sanitario	29.312
B0810	B.6) Personale del ruolo professionale	26
B0820	B.7) Personale del ruolo tecnico	2.203
B0830	B.8) Personale del ruolo amministrativo	40
B0840	B.9) Oneri diversi di gestione	39
B0881	B.10) + B.12) Ammortamenti delle immobilizzazioni	1.995
B0940	B.14) Variazione delle rimanenze	1.125
B9999	Totale costi della produzione (B)	49.458



MOD. CP allegato Mod. LA Consuntivo 2019		
P.O. Chiello		
B0010	B.1) Acquisti di beni	1.974
B0020	B.1.a) Prodotti farmaceutici	301
B0030	B.1.b) Emoderivati e prodotti dietetici	9
B0040	B.1.c) Materiali per la profilassi (vaccini)	0
B0050	B.1.d) Materiali diagnostici prodotti chimici	325
B0060	B.1.e) Materiali diagnostici, lastre RX, mezzi di contrasto per RX, carta per ECG, ECG, etc.	47
B0070	B.1.f) Presidi chirurgici e materiali sanitari	395
B0080	B.1.g) Materiali protesici e materiali per emodialisi	815
B0110	B.1.j) Prodotti alimentari	0
B0120	B.1.k) Materiali di guardaroba, di pulizia e di convivenza in genere	13
B0130	B.1.l) Combustibili, carburanti e lubrificanti	5
B0140	B.1.m) Supporti informatici e cancelleria	25
B0150	B.1.n) Materiale per la manutenzione	1
B0200	B.1.o) Altro	38
B0210	B.2) Acquisti di servizi	1.863
B0240	B.2.3) per assistenza specialistica ambulatoriale	33
B0440	B.2.7) per altra assistenza	44
B0470	B.2.8) COMPARTECIPAZIONE AL PERSONALE PER ATT. LIBERO-PROF. (INTRAMOENIA)	80
B0510	B.2.10) Consulenze sanitarie e non sanitarie	24
B0540	B.2.11) Altri servizi sanitari	7
B0580	B.2.12) Formazione (esternalizzata e non)	1
B0590	B.2.13) Servizi non sanitari	1.674
B0671	B.2.13.a) Utenze	846
B0691	B.2.13.b) Altro	828
B0700	B.3) Manutenzione e riparazione (ordinaria esternalizzata)	449
B0750	B.4) Godimento di beni di terzi	257
B0800	B.5) Personale del ruolo sanitario	8.735
B0810	B.6) Personale del ruolo professionale	24
B0820	B.7) Personale del ruolo tecnico	1.063
B0830	B.8) Personale del ruolo amministrativo	44
B0840	B.9) Oneri diversi di gestione	16
B0881	B.10) + B.12) Ammortamenti delle immobilizzazioni	644
B0940	B.14) Variazione delle rimanenze	198
B9999	Totale costi della produzione (B)	15.267



MOD. CP allegato Mod. LA Consuntivo 2019		
P.O. Basilotta		
B0010	B.1) Acquisti di beni	2.005
B0020	B.1.a) Prodotti farmaceutici	209
B0030	B.1.b) Emoderivati e prodotti dietetici	4
B0040	B.1.c) Materiali per la profilassi (vaccini)	0
B0050	B.1.d) Materiali diagnostici prodotti chimici	471
B0060	B.1.e) Materiali diagnostici, lastre RX, mezzi di contrasto per RX, carta per ECG, ECG, etc.	325
B0070	B.1.f) Presidi chirurgici e materiali sanitari	347
B0080	B.1.g) Materiali protesici e materiali per emodialisi	563
B0110	B.1.j) Prodotti alimentari	0
B0120	B.1.k) Materiali di guardaroba, di pulizia e di convivenza in genere	9
B0130	B.1.l) Combustibili, carburanti e lubrificanti	3
B0140	B.1.m) Supporti informatici e cancelleria	24
B0150	B.1.n) Materiale per la manutenzione	1
B0200	B.1.o) Altro	49
B0210	B.2) Acquisti di servizi	1.468
B0240	B.2.3) per assistenza specialistica ambulatoriale	77
B0440	B.2.7) per altra assistenza	16
B0470	B.2.8) COMPARTICIPAZIONE AL PERSONALE PER ATT. LIBERO-PROF. (INTRAMOENIA)	35
B0510	B.2.10) Consulenze sanitarie e non sanitarie	33
B0540	B.2.11) Altri servizi sanitari	0
B0580	B.2.12) Formazione (esternalizzata e non)	1
B0590	B.2.13) Servizi non sanitari	1.306
B0671	B.2.13.a) Utenze	548
B0691	B.2.13.b) Altro	758
B0700	B.3) Manutenzione e riparazione (ordinaria esternalizzata)	277
B0750	B.4) Godimento di beni di terzi	315
B0800	B.5) Personale del ruolo sanitario	9.814
B0810	B.6) Personale del ruolo professionale	25
B0820	B.7) Personale del ruolo tecnico	900
B0830	B.8) Personale del ruolo amministrativo	43
B0840	B.9) Oneri diversi di gestione	9
B0881	B.10) + B.12) Ammortamenti delle immobilizzazioni	354
B0940	B.14) Variazione delle rimanenze	156
B9999	Totale costi della produzione (B)	15.366



MOD. CP allegato Mod. LA Consuntivo 2019		
P.O. Ferro-Branciforte-Capra		
B0010	B.1) Acquisti di beni	289
B0020	B.1.a) Prodotti farmaceutici	88
B0030	B.1.b) Emoderivati e prodotti dietetici	0
B0040	B.1.c) Materiali per la profilassi (vaccini)	0
B0050	B.1.d) Materiali diagnostici prodotti chimici	0
B0060	B.1.e) Materiali diagnostici, lastre RX, mezzi di contrasto per RX, carta per ECG, ECG, etc.	111
B0070	B.1.f) Presidi chirurgici e materiali sanitari	66
B0080	B.1.g) Materiali protesici e materiali per emodialisi	3
B0110	B.1.j) Prodotti alimentari	0
B0120	B.1.k) Materiali di guardaroba, di pulizia e di convivenza in genere	10
B0130	B.1.l) Combustibili, carburanti e lubrificanti	1
B0140	B.1.m) Supporti informatici e cancelleria	6
B0150	B.1.n) Materiale per la manutenzione	1
B0200	B.1.o) Altro	3
B0210	B.2) Acquisti di servizi	1.227
B0240	B.2.3) per assistenza specialistica ambulatoriale	96
B0440	B.2.7) per altra assistenza	89
B0470	B.2.8) COMPARTECIPAZIONE AL PERSONALE PER ATT. LIBERO-PROF. (INTRAMOENIA)	9
B0510	B.2.10) Consulenze sanitarie e non sanitarie	22
B0540	B.2.11) Altri servizi sanitari	0
B0580	B.2.12) Formazione (esternalizzata e non)	1
B0590	B.2.13) Servizi non sanitari	1.010
B0671	B.2.13.a) Utenze	487
B0691	B.2.13.b) Altro	523
B0700	B.3) Manutenzione e riparazione (ordinaria esternalizzata)	198
B0750	B.4) Godimento di beni di terzi	214
B0800	B.5) Personale del ruolo sanitario	5.297
B0810	B.6) Personale del ruolo professionale	26
B0820	B.7) Personale del ruolo tecnico	779
B0830	B.8) Personale del ruolo amministrativo	43
B0840	B.9) Oneri diversi di gestione	2
B0881	B.10) + B.12) Ammortamenti delle immobilizzazioni	505
B0940	B.14) Variazione delle rimanenze	63
B9999	Totale costi della produzione (B)	8.643

