

Migliorare l'appropriatezza dei ricoveri e la sicurezza delle cure neonatali

Al fine di monitorare il livello di sicurezza e le modalità organizzative delle prestazioni erogate dai Punti Nascita di I e II livello sono stati previsti indicatori di monitoraggio dedicati:

- a) nei PN senza UTIN che interessa il P.O. Basilotta
- b) nei PN con UTIN che interessa il P.O. Umberto I

Indicatore		PP.OO:	Target	Performance 2020	Performance 2021	Performance 2022	% di Raggiungimento del peso regionale
4.2.1	Migliorare l'appropriatezza dei ricoveri e la sicurezza delle cure neonatali nei P.N. senza UTIN. 4.2.1.1 N.ro nati con età gestazionale inferiore a 34 settimane compiute la cui madre sia stata ricoverata per più di 24 ore (1 giorno)	P.O. Basilotta	0	0 (0/159)	0 (0/177)	0 (0/151)	100%
	Migliorare l'appropriatezza dei ricoveri e la sicurezza delle cure neonatali nei P.N. senza UTIN. 4.2.1.2 neonati pretermine trasferiti entro le prime 72 ore di vita / totale neonati ricoverati	P.O. Basilotta	<8%	3,14% (5/159)	0% (0/177)	1,99% (3/151)	100%
4.2.2	Migliorare l'appropriatezza dei ricoveri e la sicurezza delle cure neonatali nei P.N. con UTIN. 4.2.2.1 Controllo analitico su un campione del 15% delle cartelle cliniche dei neonati dimessi da codice 73 a cura dei NOC aziendali.	P.O. Umberto I	SI	SI	SI	SI	100%
	Migliorare l'appropriatezza dei ricoveri e la sicurezza delle cure neonatali nei P.N. con UTIN. 4.2.2.2 N. di neonati direttamente dimessi (modalità di dimissione codice 2 dimissione ordinaria a domicilio del paziente) da Terapia Intensiva Neonatale / Totale dei neonati ricoverati (accettati) nella TIN (cod. 73) al netto dei deceduti (modalità di dimissione: codice 1)	P.O. Umberto I	<5%	0% (0/57)	0% (0/72)	0% (0/68)	100%

4.2 Assistenza territoriale

I dati relativi all'assistenza territoriale per l'anno 2022 sono:

Attività di assistenza distrettuale anno 2022			
Attività (LEA)	N.ro punti erogatori	N.ro prestazioni erogate	U.M.
Assistenza sanitaria di base	139	147.785	Assistiti
Continuità assistenziale	27	1.326.410	Prestazioni
Assistenza ai turisti	0	0	0
Assistenza farmaceutica	77	1.653.001	Ricette
Assistenza integrativa e protesica	5	4688	Prestazioni
Assistenza specialistica ambulatoriale	50	1.170.281	Prestazioni
Cure domiciliari e ADI	4	1.410	Casi
Assistenza a minori, donne, coppie, famiglia (consultori) (ambulatoriale, domiciliare, semiresidenziale e residenziale)	9	5.124	Prestazioni
Assistenza ai minori con disturbi in ambito neuropsichiatrico e del neurosviluppo (ambulatoriale, domiciliare, semiresidenziale e residenziale)	4	24.895	Prestazioni
Assistenza alle persone con disturbi mentali (ambulatoriale, domiciliare, semiresidenziale e residenziale)	23	86.095	Ricoveri, Prestazioni, Giornate
Assistenza alle persone con disabilità (ambulatoriale, domiciliare, semiresidenziale e residenziale)	1	6.010	Ricoveri, Giornate
Assistenza alle persone non autosufficienti (semiresidenziale e residenziale)	2	17.845	Ricoveri, Giornate
Assistenza alle persone con dipendenze patologiche (ambulatoriale, domiciliare, semiresidenziale e residenziale)	3	56.500	Prestazioni
Assistenza alle persone affette da HIV (ambulatoriale, domiciliare, semiresidenziale e residenziale)	0	0	0
Assistenza termale	0	0	0
Assistenza presso strutture sanitarie interne alle carceri	2	18.558	Prestazioni
Assistenza alle persone nella fase terminale della vita (domiciliare e residenziale)	1	338	Casi
Totale	347	4.518.940	

Specialistica Ambulatoriale

L'offerta relativa all'assistenza ambulatoriale è stata garantita dalle strutture riepilogate nei seguenti prospetti:

Distribuzione per livello di assistenza delle strutture a gestione diretta (alcune strutture espletano più tipologie di assistenza)												
TIPO STRUTTURA	Attività clinica	Diagnostica strumentale	Attività di laboratorio	Attività consultorio familiare	Assistenza psichiatrica	Assistenza per tossicodipendenti	Assistenza AIDS	Assistenza idrotermale	Assistenza agli anziani	Assistenza ai disabili fisici	Assistenza ai disabili psichici	Assistenza ai malati
Ambulatorio/ Laboratorio	34	4	4									
Struttura residenziale									2		1	
Struttura semi-residenziale					1					1	2	
Altro tipo di struttura				9	19	4						1

Distribuzione per livello di assistenza delle strutture convenzionate (alcune strutture espletano più tipologie di assistenza)												
TIPO STRUTTURA	Attività clinica	Diagnostica strumentale e per immagini	Attività di laboratorio	Attività consultorio familiare	Assistenza psichiatrica	Assistenza per tossicodipendenti	Assistenza AIDS	Assistenza idrotermale	Assistenza agli anziani	Assistenza ai disabili fisici	Assistenza ai disabili psichici	Assistenza ai malati
Ambulatorio/ Laboratorio	6	9	13									
Struttura residenziale									1		1	
Struttura semi-residenziale												
Altro tipo di struttura												

Dichiarazione sulla coerenza dei dati esposti con i modelli ministeriali di rilevazione flussi:

MODELLO STS 11 Anno 2022	I dati sul numero di strutture a gestione diretta e convenzionate, sulla tipologia e il tipo di assistenza erogata, sono coerenti con quelli complessivamente desumibili dai modelli STS 11.
MODELLO RIA 11 Anno 2022	I dati sul numero di strutture a gestione diretta e convenzionate ex art. 26, L. n. 833/1978 sono coerenti con quelli complessivamente desumibili dai modelli RIA 11.
MODELLO FLS 12 Anno 2022	I dati esposti relativi a medici di base e pediatri sono coerenti con quelli complessivamente desumibili dai quadri E e F del modello FLS 12.

Particolare attenzione è stata rivolta all'attività di assistenza ai disabili, anziani e cronici non autosufficienti rafforzando le forme di assistenza alternative al ricovero ordinario quali assistenza domiciliare, residenziale e riabilitativa e attività ambulatoriale.

Il perseguimento di questi obiettivi ha comportato il sinergico coinvolgimento di diversi attori: Servizi Distrettuali, Specialisti Ambulatoriali Interni, Medici Ospedalieri, M.M.G., P.L.S., Servizi Sociali, Terzo Settore, Se.R.T., N.P.I., Medici di Continuità assistenziale, Comuni.

In quest'ultimo campo è da rilevare il lavoro svolto – nell'ambito dei Piani di Zona – dagli operatori dell'Azienda e dei Comuni, al fine di coordinare gli interventi nell'ambito dell'assistenza alle persone anziane (Assistenza Domiciliare Integrata), anche ai sensi della Decreto 28 maggio 2012 dell'Assessorato della Famiglia, delle Politiche Sociali e del Lavoro che mira ad implementare il servizio di Assistenza Domiciliare Integrata (A.D.I.), arricchendolo di prestazioni socio-assistenziali.

Di seguito il volume delle **prestazioni ambulatoriali** erogate dagli specialisti interni, distinti per branca:

FLUSSO C ANNI 2021 - 2022						
Branche	Anno					
	2021		2022		Delta	
	A N.ro Prestazioni	B Importo Totale	C N.ro Prestazioni	D Importo Totale	C-A N.ro Prestazioni	D-B Importo Totale
01 - ANESTESIA	205	3.865,88 €	209	3.829,69 €	4	- 36,19 €
02 - CARDIOLOGIA	12.982	274.165,80 €	15.166	328.145,55 €	2.184	53.979,75 €
03 - CHIRURGIA GENERALE	1.960	39.851,15 €	1.901	38.912,58 €	- 59	- 938,57 €
05 - CHIRURGIA VASCOLARE - ANGIOLOGIA	1.941	79.191,03 €	2.439	98.071,70 €	498	18.880,67 €
06 - DERMOSIFILOPATIA	3.203	58.901,63 €	4.007	72.515,90 €	804	13.614,27 €
07 - DIAGNOSTICA PER IMMAGINI: MEDICINA NUCLEARE	2.136	116.498,31 €	2.543	144.474,57 €	407	27.976,26 €
08 - DIAGNOSTICA PER IMMAGINI: RADIOLOGIA DIAGNOSTICA	18.184	808.039,95 €	22.341	1.023.107,09 €	4.157	215.067,14 €
09 - ENDOCRINOLOGIA	2.819	41.965,54 €	2.764	40.976,49 €	- 55	- 989,05 €
10 - GASTROENTEROLOGIA - CHIRURGIA ED ENDOSCOPIA DIGESTIVA	740	59.375,94 €	807	64.372,74 €	67	4.996,80 €
11 - LABORATORIO ANALISI CHIMICO-CLINICHE, MICROBIOLOGIA ETC.	304.373	1.161.471,06 €	362.155	1.340.650,38 €	57.782	179.179,32 €
12 - MEDICINA FISICA E RIABILITAZIONE - RECUPERO E RIABILITAZIONE FUNZIONALE	23.514	402.010,20 €	23.832	411.933,06 €	318	9.922,86 €
13 - NEFROLOGIA	14.982	2.314.836,65 €	14.974	2.296.218,03 €	- 8	- 18.618,62 €
14 - NEUROCHIRURGIA	596	29.679,60 €	376	22.337,10 €	- 220	- 7.342,50 €
15 - NEUROLOGIA	3.451	65.803,78 €	3.068	57.847,23 €	- 383	- 7.956,55 €
16 - OCULISTICA	9.118	192.668,62 €	10.371	220.006,72 €	1.253	27.338,10 €
17 - ODONTOSTOMATOLOGIA - CHIRURGIA MAXILLO FACCIALE	874	17.189,75 €	270	5.355,94 €	- 604	- 11.833,81 €
18 - ONCOLOGIA	3.767	76.745,38 €	3.383	74.878,56 €	- 384	- 1.866,82 €
19 - ORTOPEDIA E TRAUMATOLOGIA	7.810	136.896,38 €	7.871	139.929,31 €	61	3.032,93 €
20 - OSTETRICIA E GINECOLOGIA	2.864	66.330,52 €	3.827	87.682,23 €	963	21.351,71 €
21 - OTORINOLARINGOIATRIA	5.362	90.713,71 €	7.398	120.606,94 €	2.036	29.893,23 €
22 - PNEUMOLOGIA	3.771	69.497,40 €	4.557	90.662,88 €	786	21.165,48 €
23 - PSICHIATRIA	-	- €	27	522,99 €	27	522,99 €
24 - RADIOTERAPIA	21	1.108,02 €	10	445,18 €	- 11	- 662,84 €
25 - UROLOGIA	4.832	99.877,40 €	5.315	108.940,94 €	483	9.063,54 €
26 - ALTRE PRESTAZIONI	8.206	122.815,94 €	7.695	113.587,53 €	- 511	- 9.228,41 €
27 - ALLERGOLOGIA	1.350	27.426,95 €	1.823	37.530,57 €	473	10.103,62 €
28 - DIABETOLOGIA	9.725	133.408,25 €	8.456	116.281,46 €	- 1.269	- 17.126,79 €
30 - REUMATOLOGIA	661	11.873,76 €	727	13.291,57 €	66	1.417,81 €
Totale	449.447	6.602.208,60 €	518.312	7.073.114,93 €	68.865	570.906,33 €

Obiettivi di attività

Di seguito i dati di attività dei principali obiettivi di area territoriale

Monitoraggio e garanzia dei tempi di attesa per le prestazioni ambulatoriali

L'Azienda ha attuato gli interventi previsti nella checklist di cui al PRGLA 2019/2021 e continua nell'attuazione delle ulteriori indicazioni pervenute, in particolare:

L'Azienda entro i termini assegnati per l'anno 2022 ha inserito sulla piattaforma *Qualitasiciliassr.it* (Strutture Pubbliche e Private) e *Agenas* (ALPI) i dati relativi alle quattro rilevazioni richieste che hanno permesso di rilevare che i tempi di attesa per ciascuna delle prestazioni oggetto di monitoraggio sono stati rispettati per ciascuna classe di priorità oggetto di rilevazione.

Nel 2022 i dati inseriti nella suddetta Piattaforma mostrano che i tempi di attesa per ciascuna delle prestazioni oggetto di monitoraggio sono stati rispettati e raggiungono i target attesi per la percentuale di prestazioni garantite rispetto a quelle da garantire

4.3 Prevenzione collettiva e sanità pubblica

SCREENING

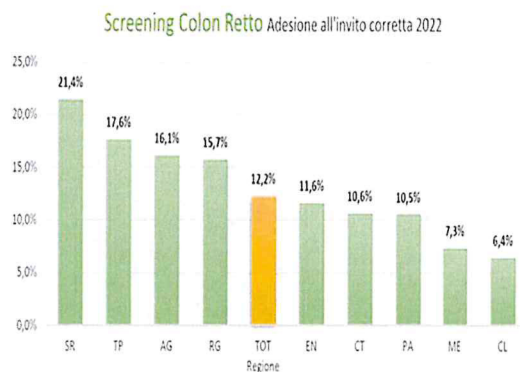
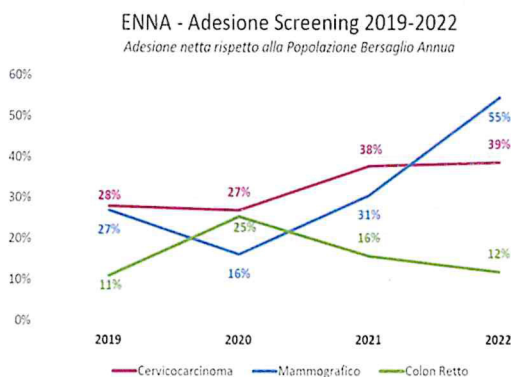
Riguardo all'attività relativa agli screening oncologici bersaglio degli obiettivi programmati è stato l'aumento del tasso di estensione e l'aumento del tasso di adesione.

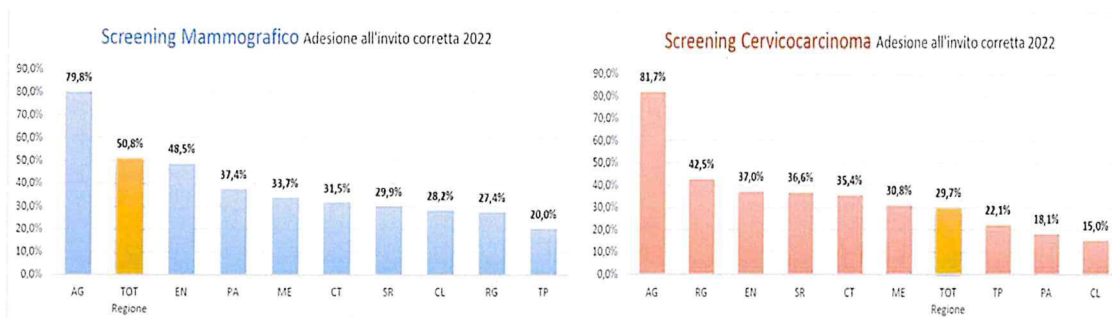
I dati rendicontati e ufficializzati dall'Assessorato regionale della salute nel report annuale, ha registrato un risultato che ha soddisfatto le attese esplicitate dalla programmazione. Con riferimento all'estensione l'Azienda ha raggiunto il 115,5% nello screening del cervicocarcinoma, il 11,6% nello screening mammografico e il 102,9% nello screening del colon retto il tasso di adesione ha altresì registrato risultati in netto miglioramento. Per lo screening del cervicocarcinoma il tasso di adesione LEA si è attestato al 37%, il 54,20% si è ottenuto nello screening mammografico e l'11,90% nello screening del colon retto.

I dati si collocano in un trend annuale positivo del tasso di adesione netto con l'eccezione dello screening del colon retto che dato ha evidenziato una controtendenza nella serie storica atteso che nel 2021 aveva registrato il 16%. Tuttavia, sebbene nel 2023 si sia programmata una gestione orientata al miglioramento, per il 2022 il risultato si valuta positivamente considerando dalla carenza di medici specializzati che soddisfano le casistiche previste dal protocollo di screening e che non si è potuta colmare per via della nota cronica criticità del mercato del lavoro rappresentata dalla scarsa offerta di medici in generale ma nello specifico di endoscopisti.

Degno di enfasi è il picco di miglioramento rispetto al 2021 (31%) che ha registrato il tasso di adesione dello screening mammografico che ha premiato lo sforzo programmato ed attuato.

Di seguito si riportano graficamente i dati sopra esposti (rapporto regionale 2022).





PREVENZIONE VETERINARIA

Nell'analisi del contesto esterno, per-tanto, rientra integralmente la conformazione della popolazione animale e degli stabilimenti (allevamenti e stabilimenti di produzione e commercializzazione degli alimenti di origine animale) considerata anche la vocazione economica del territorio ennese caratterizzata dall'attività agricola-pastorale e dalla filiera della produzione agro-alimentare.

Popolazione animale	Popolazione animale	N.ro stabilimenti	Media per stabilimento	Densità popolazione animale rispetto alla popolazione umana x 1000 residenti	Densità stabilimenti sulla popolazione umana x 1000 residenti
SPECIE BOVINA/BUFALINA	48.973	1.288	38,02	305,74	0,24
SPECIE OVICAPRINA	105.454	1.167	90,36	658,36	0,56
SPECIE EQUINA	44.404	1.255	35,38	277,22	0,22
SPECIE SUINA	6.364	117	54,39	39,73	0,34
SPECIE AVICOLA	1.124.850	20	56.242,50	7022,5	351,12
Totale	1.330.045	3.847	345,74	8303,54	2,16

Tipologia	N.ro
STABILIMENTI CON RICONOSCIMENTO CE (853)	54
STABILIMENTI REGISTRATI (852 - V)	255
STABILIMENTI REGISTRATI (852 - C)	689
Totale	998

Si rappresenta l'attività erogata nel macro livello LEA "Attività di prevenzione e sanità pubblica" per l'anno 2022

Attività di prevenzione collettiva e sanità pubblica anno 2022		
Attività (LEA)	N.ro punti di erogazione	N.ro prestazioni erogate
Vaccinazioni	15	5.737
Vaccinazioni Covid	31	87.701
Tutela della salute e della sicurezza degli ambienti aperti e confinati	1	1.720
Prevenzione e tutela della salute nei luoghi di lavoro	1	470
Salute animale e igiene urbana veterinaria	4	270.093
Sicurezza alimentare	1	87
Attività medico legali per finalità pubbliche	4	16.401
Totale	31	382.009

EMERGENZA COVID-19

In sede di programmazione degli obiettivi dell'anno 2022 si era ipotizzato uno scenario in cui la gestione dell'emergenza della pandemia Covid-19 assumeva un ruolo dominante in continuità con il 2021.

Pertanto, la pianificazione dell'attività ospedaliera e della prevenzione collettiva era stata caratterizzata dalla gestione dello stato di emergenza con particolare riguardo alla gestione dei ricoveri per Covid-19, all'attività di sorveglianza epidemiologica e alla gestione della campagna vaccinale anti-covid.

Con il del D.L. n. 24 del 24 marzo 2022 il Consiglio dei Ministri ha disposto la chiusura dello stato di emergenza.

Ovviamente la chiusura dello stato di emergenza non ha determinato la fine della pandemia. I contagi da Covid-19 con RT anche significativo hanno continuato a manifestarsi; tuttavia non hanno avuto l'effetto devastante che ha caratterizzato il 2020 e la gran parte del 2021 con la pressione insostenibile sui servizi ospedalieri ed in particolare sulle terapie intensive.

Dalla chiusura dello stato di emergenza sono discesi una serie di disposizioni ministeriali e regionali (la Regione Sicilia ha emanato il D.A. 625/2022 e successive circolari attuative 33931 del 08/07/2022 e 36054 del 25/07/2022) orientate a ripristinare lo stato di "ordinaria amministrazione" dei servizi sanitari.

L'attività ospedaliera è stata interessata da interventi particolarmente significativi mediante l'introduzione di una flessibilità organizzativa dei reparti ospedalieri (organizzazione a nuvola o a bolla) finalizzata ad integrare, nella gestione clinica, i ricoveri con Covid ovvero quei casi, nel contesto la gran maggioranza, in cui la patologia del Covid si manifestava non critica ma secondaria rispetto alla patologia principale da trattare con un setting assistenziale appropriato e finalizzato ad evitare il diffondersi del contagio nell'ambito della struttura ospedaliera.

Quanto sopra ha caratterizzato la seconda parte del 2022 con una fase di transizione dalla situazione di emergenza alla situazione di "nuova normalità" che ha determinato l'adozione di strategie emergenti che in parte hanno modificato l'attività programmata.

L'impatto comunque sulla programmazione non è stato importante in quanto gli obiettivi definiti per l'emergenza Covid erano stati formulati con un certo margine di flessibilità che ha consentito comunque di mantenerli con aggiustamenti minimi che hanno riguardato le soglie dei target attesi e le modalità di determinazione degli indicatori.

Si segnala a riguardo, a titolo esemplificativo, l'obiettivo "OB06T – Gestione dell'emergenza Covid 19 e delle conseguenti disposizioni in materia" previsto nella programmazione della performance 2022/2024.

La rimanente programmazione ha definito obiettivi di gestione ordinaria che pertanto non è stata interessata dai mutamenti del contesto esterno.

Obiettivi di miglioramento dell'efficienza gestionale ed economica

L'Azienda ha programmato altri obiettivi operativi, nella linea strategica di efficienza gestionale ed economica, orientati al miglioramento dell'efficienza dei processi gestionali e allo sviluppo delle competenze mediante l'incentivazione del corretto e completo utilizzo dei sistemi, informatici nell'intento di perseguire gli obiettivi più generali inerenti all'amministrazione pubblica digitale.

Nel contempo sono stati attivati tutti gli elementi di riorganizzazione ed implementazione dei progetti di investimento legati al Piano Nazionale di Ripresa e Resilienza, con riferimento ai temi previsti nella Missione 6 – Salute: i tempi di realizzazione di tali progetti al fine di accedere alle risorse stanziare dalla Comunità Europea richiedono una programmazione rigorosa degli interventi e un attento monitoraggio del rispetto dei cronoprogrammi sia con riferimento alle fasi realizzative sia con riferimento agli adempimenti amministrativi /rendicontativi, che ha rappresentato nel 2022 e rappresenterà nei prossimi anni, un notevole impegno per le strutture tecniche e sanitarie aziendali.

Nell'ambito di detta linea strategica, trasversale a tutte le aree gestionali, sono stati anche previsti specifici obiettivi inerenti al rispetto dell'equilibrio di bilancio e contenimento della spesa pubblica.

5. La gestione economico - finanziaria dell'Azienda.

La gestione economica e finanziaria dell'azienda deve soddisfare l'obbligo dell'equilibrio di bilancio previsto dalle normative vigenti.

Il vincolo di bilancio obbliga il management a perseguire politiche di gestioni ottimali per la soddisfazione della domanda dell'utenza in relazione alle risorse economiche disponibili e ai livelli essenziali di assistenza attesi.

Nel presente capitolo si espongono e si commentano i risultati economici della gestione che sono, nel contesto della presente relazione, un elemento di confronto con l'attività erogata e su riportata.

Si specifica che gli obiettivi di bilancio oggetto della negoziazione delle risorse economiche per l'anno 2022 con l'Assessorato regionale della Salute, sono confluiti nell'unico obiettivo di equilibrio generale del bilancio.

Tempi di liquidazione

L'indice di tempestività dei pagamenti è definito in termini di ritardo medio di pagamento dalla data di scadenza stabilita in 60 gg. Tale indicatore relativo all'anno 2022 è pari a - 30 gg rispetto al 2021 che registrava -14 gg, la tempistica è migliorata di 16 gg rispetto a un tempo standard di 60 gg data fattura..

5.1 Sintesi del bilancio e relazione sul grado di raggiungimento degli obiettivi economico-finanziari.

Bilancio sintetico per macro conti anno 2022 vs 2021				
Macroconto	2022	2021	Delta	%
A.1) Contributi in c/esercizio	346.432.245	352.773.595	-6.341.350	-1,80%
A.2) Rettifica contributi c/esercizio per destinazione ad investimenti	-3.946.353	-3.998.630	52.277	-1,31%
A.3) Utilizzo fondi per quote inutilizzate contributi finalizzati e vincolati di esercizi precedenti	2.969.159	5.057.640	-2.088.481	-41,29%
A.4) Ricavi per prestazioni sanitarie e sociosanitarie a rilevanza sanitaria	38.604.470	34.196.847	4.407.623	12,89%
A.5) Concorsi, recuperi e rimborsi	7.438.955	5.327.355	2.111.600	39,64%
A.6) Compartecipazione alla spesa per prestazioni sanitarie (Ticket)	1.317.755	1.156.948	160.807	13,90%
A.7) Quota contributi c/capitale imputata all'esercizio	6.184.359	5.635.693	548.666	9,74%
A.8) Incrementi delle immobilizzazioni per lavori interni	0	0	0	0,00%
A.9) Altri ricavi e proventi	284.718	186.609	98.109	52,57%
Totale valore della produzione (A)	399.285.308	400.336.057	-1.050.749	-0,26%
B.1) Acquisti di beni	37.835.990	36.643.984	1.192.006	3,25%
B.2) Acquisti di servizi	231.719.178	221.347.777	10.371.401	4,69%
B.3) Manutenzione e riparazione (ordinaria esternalizzata)	4.350.245	3.886.685	463.560	11,93%
B.4) Godimento di beni di terzi	944.468	1.470.125	-525.657	-35,76%
B.5) Personale del ruolo sanitario	89.968.517	87.594.530	2.373.987	2,71%
B.6) Personale del ruolo professionale	619.907	590.616	29.291	4,96%
B.7) Personale del ruolo tecnico	12.245.008	11.852.389	392.619	3,31%
B.8) Personale del ruolo amministrativo	8.906.428	8.128.950	777.478	9,56%
B.9) Oneri diversi di gestione	1.970.937	1.823.283	147.654	8,10%
B.10) Ammortamenti delle immobilizzazioni immateriali	858.303	552.146	306.157	55,45%
B.11) Ammortamenti delle immobilizzazioni materiali	6.631.105	6.388.596	242.509	3,80%
B.12) Svalutazione delle immobilizzazioni e dei crediti	0	0	0	0,00%
B.13) Variazione delle rimanenze	-1.321.634	630.381	-1.952.015	-309,66%
B.14) Accantonamenti dell'esercizio	8.769.256	11.087.152	-2.317.896	-20,91%
Totale costi della produzione (B)	403.497.708	391.996.614	11.501.094	2,93%
C.1) Interessi attivi	15	16	-1	-6,25%
C.2) Altri proventi	0	0	0	0,00%
C.3) Interessi passivi	176.042	39.072	136.970	350,56%
C.4) Altri oneri	3.865	5.902	-2.037	-34,51%
Totale proventi e oneri finanziari (C)	-179.892	-44.958	-134.934	300,13%
D.1) Rivalutazioni	0	0	0	0,00%
D.2) Svalutazioni	0	876	-876	-100,00%
Totale rettifiche di valore di attività finanziarie (D)	0	-876	876	-100,00%
E.1) Proventi straordinari	14.548.159	1.970.469	12.577.690	638,31%
E.2) Oneri straordinari	1.566.404	1.713.691	-147.287	-8,59%
Totale proventi e oneri straordinari (E)	12.981.755	256.778	12.724.977	4955,63%
Risultato prima delle imposte (A - B +/- C +/- D +/- E)	8.589.463	8.550.387	39.076	0,46%
Y.1) IRAP	8.307.868	8.161.496	146.372	1,79%
Y.2) IRES	188.547	169.721	18.826	11,09%
Totale imposte e tasse (Y)	8.496.415	8.331.217	165.198	1,98%
RISULTATO DI ESERCIZIO	93.048	219.170	-126.122	-57,55%

Figura 7 - Bilancio a consuntivo 2022 vs 2021

Si evidenzia innanzitutto il rispetto dell'obiettivo di equilibrio di bilancio negoziato considerato l'utile di esercizio registrato nel 2022 pari a € 93.048. Per ulteriori dettagli si rinvia alla nota integrativa.

5.2 Confronto CE preventivo/consuntivo e relazione sugli scostamenti.

Si riportano schematicamente i dati relativi agli scostamenti dei modelli CE 2022 e 2021.

CODICE	VOCE NUOVO MODELLO CE	Consuntivo 2022	Preventivo 2022	Diff.	Consuntivo 2021	Diff.
AA0010	A.1) Contributi in c/ esercizio	346.432.245	332.056.665	14.375.580	352.773.595	- 6.341.350
AA0240	A.2) Rettifica contributi c/ esercizio per destinazione ad investimenti	- 3.946.353	- 6.131.231	2.184.878	- 3.998.630	52.277
AA0270	A.3) Utilizzo fondi per quote inutilizzate contributi finalizzati e vincolati di esercizi precedenti	2.969.159	314.970	2.654.189	5.057.640	- 2.088.481
AA0320	A.4) Ricavi per prestazioni sanitarie e sociosanitarie a rilevanza sanitaria	38.604.470	36.583.489	2.020.981	34.196.847	4.407.623
AA0750	A.5) Concorsi, recuperi e rimborsi	7.438.955	2.143.518	5.295.437	5.327.355	2.111.600
AA0940	A.6) Compartecipazione alla spesa per prestazioni sanitarie (Ticke)	1.317.755	1.161.487	156.268	1.156.948	160.807
AA0980	A.7) Quota contributi c/ capitale imputata all'esercizio	6.184.359	5.007.035	1.177.324	5.635.693	548.666
AA1050	A.8) Incrementi delle immobilizzazioni per lavori interni	-	-	-	-	-
AA1060	A.9) Altri ricavi e proventi	284.718	228.229	56.489	186.609	98.109
AZ9999	Totale valore della produzione (A)	399.285.308	371.364.162	27.921.146	400.336.057	- 1.050.749
BA0010	B.1) Acquisti di beni	37.835.990	38.274.153	- 438.163	36.643.984	1.192.006
BA0390	B.2) Acquisti di servizi	231.719.178	234.664.095	- 2.944.917	221.347.777	10.371.401
BA1910	B.3) Manutenzione e riparazione (ordinaria esternalizzata)	4.350.245	4.074.298	275.947	3.886.685	463.560
BA1990	B.4) Godimento di beni di terzi	944.468	1.643.347	- 698.879	1.470.125	- 525.657
BA2080	Totale Costo del personale	111.739.860	115.455.572	- 3.715.712	108.166.485	3.573.375
BA2500	B.9) Oneri diversi di gestione	1.970.937	2.079.065	- 108.128	1.823.283	147.654
BA2560	Totale Ammortamenti	7.489.408	6.311.408	1.178.000	6.940.742	548.666
BA2630	B.12) Svalutazione delle immobilizzazioni e dei crediti	-	-	-	-	-
BA2660	B.13) Variazione delle rimanenze	- 1.321.634	-	- 1.321.634	630.381	- 1.952.015
BA2690	B.14) Accantonamenti dell'esercizio	8.769.256	3.426.939	5.342.317	11.087.152	- 2.317.896
BZ9999	Totale costi della produzione (B)	403.497.708	405.928.877	- 2.431.169	391.996.614	11.501.094
CZ9999	Totale proventi e oneri finanziari (C)	- 179.892	- 5.014	- 174.878	- 44.958	- 134.934
DZ9999	Totale rettifiche di valore di attività finanziarie (D)	-	-	-	876	876
EZ9999	Totale proventi e oneri straordinari (E)	12.981.755	-	12.981.755	256.778	12.724.977
XA0000	Risultato prima delle imposte (A - B +/- C +/- D +/- E)	8.589.463	- 34.569.729	43.159.192	8.550.387	39.076
YZ9999	Totale imposte e tasse (Y)	8.496.415	8.965.590	- 469.175	8.331.217	165.198
ZZ9999	RISULTATO DI ESERCIZIO	93.048	- 43.535.319	43.628.367	219.170	- 126.122

Si rinvia alla nota integrativa per ulteriori dettagli.

5.3 Relazione sui costi per livelli essenziali di assistenza e relazione sugli scostamenti

I modelli LA, a partire dall'esercizio 2013, sono stati redatti applicando i criteri contenuti nelle linee guida regionali e nelle successive indicazioni assessoriali, mirati a garantire uniformità nei metodi di rappresentazione dei dati e maggiore qualità e correttezza degli stessi la cui fonte è identificata nel conto economico gestionale della contabilità interna coerente con il modello CE.

L'Azienda, al fine di perseguire gli obiettivi introdotti dalle varie disposizioni normative regionali inerenti alla realizzazione di un modello regionale di contabilità analitica e controllo di gestione, si è dotata di strumenti di rilevazione ed analisi, ancora in corso di implementazione e miglioramento, che hanno consentito di rilevare con maggiore puntualità i fatti contabili interni e quindi di migliorare la qualità e la correttezza dei dati che confluiscono nella base informativa rappresentata dal modello LA.

Con Decreto del Ministero della Salute 24 maggio 2019, il modello LA è stato profondamente rivisitato. La struttura dei livelli di assistenza e i relativi codici sono stati modificati per ottenere dettaglio informativo riguardo gli impieghi delle fonti per livello di assistenza.

Analisi sugli scostamenti tra gli esercizi 2022 e 2021

Si riporta di seguito l'estratto riepilogativo dei dati a consuntivo per i macro livelli di assistenza dei modelli LA relativi agli esercizi contabili 2022 e 2021.

Macro livello di assistenza	2022		2021		Scostamento	
PREVENZIONE COLLETTIVA E SANITA' PUBBLICA	17.129.734	4,16%	22.811.334	5,69%	- 5.681.600	-33,17%
ASSISTENZA DISTRETTUALE	206.542.766	50,13%	204.055.293	50,90%	2.487.473	1,20%
ASSISTENZA OSPEDALIERA	188.373.710	45,72%	174.066.517	43,42%	14.307.193	7,60%
TOTALE	412.046.210		400.933.144		11.113.066	2,70%

Una prima analisi degli aggregati evidenzia un leggero incremento dei costi LA complessivi pari al 2,70% rispetto all'esercizio precedente.

I macro aggregati riportano nel dettaglio i rispettivi incrementi rispetto ai quali si registra un maggiore scostamento di consumo di risorse nel macro-livello di assistenza ospedaliera + 7,60% dell'anno precedente, mentre la prevenzione collettiva e sanità pubblica registra un decremento di -33,17% e l'assistenza distrettuale un incremento del +1,20%.

Gli scostamenti che si rilevano sono per lo più conseguenza della transizione dallo stato di emergenza covid19 alla gestione ordinaria che ha determinato un trasferimento delle risorse. In particolare, l'assistenza ospedaliera ha assorbito maggiori risorse per effetto della rimodulazione del setting assistenziale che ha integrato nella gestione ordinaria i casi covid.

In merito al dettaglio si rinvia al modello LA all'allegato al bilancio 2022.

5.4 Fatti di rilievo avvenuti dopo la chiusura dell'esercizio

Non si rilevano fatti rilevanti da relazionare.

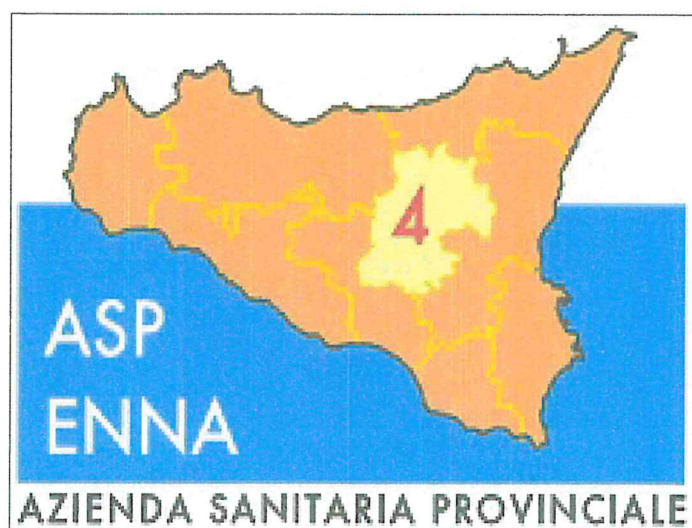
5.5 Proposta di copertura perdita/destinazione dell'utile

Effettuate tutte le valutazioni di opportunità e la possibilità di effettuare scelte gestionali e/o di controllo nell'esercizio successivo, visto l'art. 30 del D.Lgs. 118/2011, secondo il quale il risultato di esercizio positivo è portato prioritariamente a ripiano delle perdite degli esercizi precedenti, considerato che l'utile d'esercizio dell'anno corrente è pari ad € 93.048 si accantona tale eccedenza al fondo di riserva previsto e come specificato in nota integrativa.

Il Commissario Straordinario

Dr. Francesco Iudica

REGIONE SICILIANA
AZIENDA SANITARIA PROVINCIALE DI
ENNA



BILANCIO DI ESERCIZIO
AL 31 DICEMBRE 2022
MODELLO LA

MOD. LA - Consumitivo 2022

REGIONE		CODICE ENTE	
190	204		

OGGETTO DELLA RILEVAZIONE	
CONSUNTIVO ANNO	2022

	Macrovoce economiche	Consumi di esercizio				Costi per acquisti di servizi				Personale				Altri costi	Oneri finanziari, svalutazioni, minusvalenze	Totale				
		Beni sanitari		Beni non sanitari		prestazioni sanitarie		servizi sanitari per erogazione di prestazioni		servizi non sanitari		Ruolo sanitario	Ruolo professionale				Ruolo tecnico	Ruolo amministrativo	Ammortamenti	Sopravvenienze Inesistenti
		1A100	1A110	1A120	1A130	1A140	1A150	1A160	1A170	1A180	1A190									
PREVENZIONE COLLETTIVA E SANITA' PUBBLICA																				
1A100	Sorveglianza, prevenzione e controllo delle malattie infettive e parassitarie, inclusi i programmi vaccinali	1465291	31887	17145	190905	2521882	1110822	9539	188426	137052	107225	18158	94675	2577	5894574					
1A110	Vaccinazioni	1378728	5521	190905	849415	334455	4919	97161	70670	55290	9563	48303	1329	3046059						
1A120	Altri interventi per la sorveglianza, prevenzione e controllo delle malattie infettive e parassitarie	86553	26366	17145	1672467	776367	4620	91265	66382	51935	8795	45372	1248	2848515						
1B100	Tutela della salute e della sicurezza degli ambienti aperti e confinati	2984	1965		541	209427	383	7575	5509	4310	730	3766	104	237294						
1C100	Sorveglianza, prevenzione e tutela della salute e sicurezza nei luoghi di lavoro	2270	1654		12814	108703	228	4495	3269	2558	433	2235	61	140564						
1E100	Salute animale e igiene urbana veterinaria	50375	4263	2873124	590298	407791	136638	270348	196638	153842	26054	134400	3698	8472313						
1F100	Sicurezza alimentare - Tutela della salute dei consumatori	4315	2561		8728	115803	236	4665	3393	2655	450	2319	64	146811						
1F110	Sorveglianza e prevenzione delle malattie croniche, inclusi la promozione di stili di vita sani ed i programmi organizzati di screening; sorveglianza e prevenzione nutrizionale	103810	11384	0	88672	30853	1324366	2750	54334	39519	5236	27012	743	1719600						
1F111	Screening oncologici	103810	11384	0	88672	30853	1324366	2750	54334	39519	5236	27012	743	1719600						
1F112	Programmi organizzati svolti in apposita Unità operativa/Centro di costo	12605	3954		231	11254	68410	1255	24791	18032	14108	12252	339	789695						
1F113	Programmi organizzati svolti in ambito consorziale/ambulatoriale territoriale	24349	2721		81909	11600	360206	854	16873	9601	1626	8388	231	3500630						
1F120	Programmi organizzati svolti in ambito ospedaliero	66856	4709		4532	7999	277752	641	12670	9215	1221	6299	173	399277						
1F121	Altre attività svolte in ambito extra-ospedaliero	0	0	0	0	0	0	0	0	0	0	0	0	0						
1F122	Altre attività svolte in ambito ospedaliero	0	0	0	0	0	0	0	0	0	0	0	0	0						
1G100	Attività medico legali per finalità pubbliche	4763			133751	21318	309874	838	16543	12033	1594	8224	226	518578						
1H100	Contributo Legge 210/92	0	0											0						
19999	TOTALE PREVENZIONE COLLETTIVA E SANITA' PUBBLICA	1629035	58477	2890269	1025168	2985851	6926793	27660	546386	397413	310923	52655	271631	7473	17129734					
ASSISTENZA DISTRETTUALE																				
2A100	Assistenza sanitaria di base	0	3652	15477522	0	1678176	1117616	32605	644035	468440	366490	62057	320175	8808	20179576					
2A110	Medicina generale	0	2512	12915260	0	1400294	904502	27156	536403	390154	305242	51687	266667	7336	16807213					
2A111	Medicina generale - Attività in convenzione	930		1171102		1269026	725445	24453	483014	351321	274860	46542	240125	6606	15134024					
2A112	Medicina generale - Prestazioni erogate nelle cure domiciliari	728		1065913		115623	103797	2294	45317	32961	25788	4367	22529	620	1419957					
2A113	Medicina generale - Prestazioni erogate presso strutture residenziali e semiresidenziali	523		26552		2912	30507	108	2124	1545	1209	205	1056	29	66770					
2A114	Medicina generale - Programmi vaccinali	331		111693		12133	44753	301	5948	4327	3385	573	2957	81	186482					
2A115	Medicina generale - Attività presso UCCP	0	0											0						
2A116	Medicina generale - Attività presso Ospedali di Comunità	0	0											0						
2A120	Pediatrìa di libera scelta	0	1140	2562562	0	277882	213114	5449	107632	78286	61248	10370	55508	1472	3372363					
2A121	Pediatrìa di libera scelta - Attività in convenzione	822		2354393		255316	171956	4964	98051	71317	55796	9447	48745	1341	3072148					
2A122	Pediatrìa di libera scelta - Prestazioni erogate nelle cure domiciliari	166		202471		21964	38524	469	9271	6744	5276	893	4609	127	290514					
2A123	Pediatrìa di libera scelta - Programmi vaccinali	152		5398		602	2634	16	310	225	176	30	154	4	9701					
2A124	Pediatrìa di libera scelta - Attività presso UCCP	0	0											0						
2A125	Pediatrìa di libera scelta - Attività presso Ospedali di Comunità	0	0											0						
2A130	Altra assistenza sanitaria di base	0	0	0	0	0	0	0	0	0	0	0	0	0						
2A131	Altra assistenza sanitaria di base - Assistenza distrettuale e UCCP	0	0											0						
2A132	Altra assistenza sanitaria di base - Ospedali di Comunità	0	0											0						
2B100	Continuità assistenziale	16256	0	5947722		976442	422544	13135	259460	188719	147646	24997	128987	3549	8129457					

Codice	Macrovoce economiche	Consumi di esercizio				Costi per esiguità di servizi				Personale					Altri costi	Oneri finanziari, svalutazioni, minusvalenze	Totale		
		Beni sanitari		Beni non sanitari		prestazioni sanitarie		servizi sanitari per erogazione di prestazioni		servizi non sanitari		Ruolo sanitario professionale	Ruolo tecnico	Ruolo amministrativo				Ammortamenti	Sopravvenienze insistenti
		Beni sanitari	Beni non sanitari	prestazioni sanitarie	servizi sanitari per erogazione di prestazioni	servizi non sanitari	0	0	0										
2C100	Assistenza ai turisti	0	0	0	0	0	0	0	0	0	0	0	0	0	0	0	0		
2D100	Emergenza sanitaria territoriale	40897	4428	1317814	779478	232269	1016660	6050	119513	86928	68009	11514	59414	1635	3744609				
2E100	Assistenza farmaceutica	17973040	9471	36152732	404741	5912631	2669617	112612	2234412	1617931	1122462	212791	1098248	30358	69541046				
2E110	Assistenza farmaceutica erogata in regime di convenzione	3365	20349909	404741	2349667	397412	834566	41744	834566	599750	335874	77937	402331	11211	25683507				
2E120	Assistenza farmaceutica - erogazione diretta a livello territoriale	17897521	4483	15807823	0	3654189	2159525	70507	1392714	1012593	792529	134167	692371	19049	43439781				
2E121	Assistenza farmaceutica - erogazione diretta a livello territoriale - Distribuzione Diretta	10966180	3698	13807823	0	2902717	1720827	56017	1106497	804813	629656	106594	550082	15134	34670038				
2E122	Assistenza farmaceutica - erogazione diretta a livello territoriale - Distribuzione Per Conto	6931341	785	15807823	0	751472	438698	14490	286217	208180	162873	27573	142289	3915	8967823				
2E130	Assistenza farmaceutica - erogazione diretta a livello ospedaliero	75519	1623	0	0	8775	112680	361	7132	5188	4059	687	3546	98	219668				
2F100	Assistenza farmaceutica e protesica	541998	5797	5823319	842333	796333	810579	15972	315485	229470	179527	30376	156839	4315	9752343				
2F110	Assistenza integrativa-Totale	541998	3499	2167965	842113	3998335	446811	8091	159807	116237	90938	15387	79446	2186	4874313				
2F111	Assistenza integrativa - Presidi per persone affette da malattia diabetica o da malattie rare	185363	1065	1214060	842113	243924	273839	4938	97537	70944	55504	9391	48489	1334	3048521				
2F112	Assistenza integrativa - Prodotti destinati a un'alimentazione particolare	115014	1198	130078	0	38159	42972	773	15363	11102	8683	1470	7588	209	372511				
2F113	Assistenza integrativa - Dispositivi monouso	241621	1236	823827	0	117752	129980	2380	47007	34191	26749	4526	23369	643	145281				
2F120	Assistenza protesica	2224146	102793	20983775	4233503	3196127	13023609	78818	154000	1136355	884899	14982	773827	21290	48352974				
2G100	Assistenza specialistica ambulatoriale - Attività prodotta in ambito ospedaliero	20023409	82713	10011239	3933600	1744696	7636661	45448	897724	652961	510853	86431	446291	12279	28063205				
2G111	Assistenza specialistica ambulatoriale - Attività prodotta in ambito ospedaliero - Attività di laboratorio	490385	29361	3783578	1916662	673646	2948598	17548	346621	252115	197246	33372	172318	4741	10866191				
2G112	Assistenza specialistica ambulatoriale - Attività prodotta in ambito ospedaliero - Diagnostica strumentale	63559	25563	2838339	57940	321785	1408477	8382	165573	120430	94220	15941	82312	2265	5204786				
2G113	Assistenza specialistica ambulatoriale - Attività prodotta in ambito ospedaliero - Attività clinica	1448365	27789	3389222	1958998	749265	3279586	19518	385530	280416	219387	37118	191661	5273	11992228				
2G114	Assistenza specialistica ambulatoriale - Attività prodotta in ambito ospedaliero - Farmaci ad alto costo rimborsati extra tariffa	0	0	0	0	0	0	0	0	0	0	0	0	0	0				
2G115	Assistenza specialistica ambulatoriale - Attività prodotta in ambito ospedaliero - Dispositivi ad alto costo rimborsati extra tariffa	0	0	0	0	0	0	0	0	0	0	0	0	0	0				
2G120	Assistenza specialistica ambulatoriale - Attività prodotta in ambito ospedaliero e da terzi	221837	19792	10186511	299903	1366191	5328607	31711	626402	455614	356457	60294	311408	8567	19273294				
2G121	Assistenza specialistica ambulatoriale - Attività prodotta in ambito ospedaliero e da terzi - Attività di laboratorio	4521	4521	2382616	202851	280638	1228372	7310	144401	105030	82172	13899	71787	1975	4523572				
2G122	Assistenza specialistica ambulatoriale Attività prodotta in ambito ospedaliero e da terzi - Diagnostica strumentale	5362	5362	2854332	0	309934	1356603	8073	159475	115994	90750	15350	79281	2181	4997355				
2G123	Assistenza specialistica ambulatoriale - Attività prodotta in ambito ospedaliero e da terzi - Attività clinica	221837	9909	4949563	97052	775619	2745632	16328	322226	234590	183335	31045	160340	4411	9750387				
2G124	Assistenza specialistica ambulatoriale - Attività prodotta in ambito ospedaliero e da terzi - Farmaci ad alto costo rimborsati extra - tariffa	0	0	0	0	0	0	0	0	0	0	0	0	0	0				
2G125	Assistenza specialistica ambulatoriale - Attività prodotta in ambito ospedaliero e da terzi - Dispositivi ad alto costo rimborsati extra - tariffa	0	0	0	0	0	0	0	0	0	0	0	0	0	0				
2G130	Assistenza specialistica ambulatoriale - Trasporto utenti	288	288	786025	0	83240	58341	1659	19874	27780	17579	3117	16128	444	1016475				
2H100	Assistenza socio-sanitaria distrettuale, domiciliare e territoriale	686425	26020	6101123	12269538	2068563	6574929	49461	977000	710623	555065	94028	485702	13362	30612739				
2H110	Assistenza socio-sanitaria distrettuale, domiciliare e territoriale - Cure domiciliari	4447	4890	3313643	3938835	787127	707390	15620	308532	224411	175571	29694	153382	4220	9667762				
2H111	Cure domiciliari	3360	2654	3313643	3938835	786810	599241	15421	304607	221556	173337	29316	151431	4166	9544377				
2H112	Cure palliative domiciliari	1087	2236	0	0	317	108149	199	3925	2855	2234	378	1951	54	123385				
2H120	Assistenza socio-sanitaria distrettuale, domiciliare e territoriale - Assistenza a minori, donne, coppie, famiglia (consultor)	6870	2762	0	0	950	1316218	2365	46724	33985	26588	4497	23228	639	1464826				
2H130	Assistenza socio-sanitaria distrettuale, domiciliare e territoriale - Assistenza ai minori con disturbi in ambito neuropsichiatrico e del neurosviluppo	0	2441	0	0	5398	613948	1194	23379	17151	13418	2269	11722	322	738702				
2H140	Assistenza socio-sanitaria distrettuale, domiciliare e territoriale - Assistenza alle persone con disturbi mentali	482425	6658	6792	1702646	238307	2442374	8704	171928	125052	97836	16547	85472	2351	5387092				
2H150	Assistenza socio-sanitaria distrettuale, domiciliare e territoriale - Assistenza alle persone con disabilità	2303	2780688	6580797	1015138	897318	20117	397378	289033	226129	38244	197551	5435	12450131					

	Macrovoici economiche		Costi per acquisti di servizi				Personale				Altri costi	Sopravvenienze Insistenze	Oneri finanziari, svantaggi, minusvalenze	Totale
	Beni sanitari	Beni non sanitari	prestazioni sanitarie	servizi sanitari per erogazione di prestazioni	servizi non sanitari	Ruolo sanitario professionale	Ruolo tecnico	Ruolo amministrativo	Ammortamenti					
2H100	192683	6966		21643	597681	1461	28859	20991	16423	2777	14347	395	904226	
2H170	0	0	0	0	0	0	0	0	0	0	0	0	0	
2I100	0	0	0	0	0	0	0	0	0	0	0	0	0	
2I110	0	0	0	0	0	0	0	0	0	0	0	0	0	
2I120	0	0	0	0	0	0	0	0	0	0	0	0	0	
2I130	0	0	0	0	0	0	0	0	0	0	0	0	0	
2I140	0	0	0	0	0	0	0	0	0	0	0	0	0	
2I150	0	0	0	0	0	0	0	0	0	0	0	0	0	
2J100	64727	5432	11868480	1290744	1028530	25380	501318	364634	285276	48237	249223	6857	15739238	
2J110	1123	1123	3320666	381764	322338	7539	148910	108310	84737	14328	74028	2037	4665780	
2J120	0	0	0	0	0	0	0	0	0	0	0	0	0	
2J130	2184	2184	5317492	576655	410229	11250	222227	161637	126459	21383	110477	3039	6963032	
2J140	1605	1605	2992071	325647	267135	6417	126745	92188	72125	12195	63010	1734	3997052	
2J150	28547	520	38251	6678	29228	174	3436	2499	1955	331	1708	47	113374	
2J160	0	0	0	0	0	0	0	0	0	0	0	0	0	
2K100	105	105	41500	4519	19780	118	2325	1691	1323	224	1156	32	72853	
2L100	8660	789	229130	26004	113823	677	13380	9732	7614	1287	6652	183	417931	
29999	21556149	158487	103714067	18758723	16181808	334828	6600928	4814523	3619201	635353	3280223	90389	206542766	
ASSISTENZA OSPEDALIERA														
3A100	945411	68312	442803	145216	5882622	13143	259616	188832	147736	24978	129064	3551	8251285	
3A110	609131	58238	0	65485	5534332	11066	21859	158993	124390	21031	108669	2990	6912116	
3A111	468500	48875	0	49369	4118121	8247	162904	118489	92701	15673	80985	2228	5166092	
3A112	140631	9363	0	16116	1415511	2819	55687	40504	31689	5358	27684	762	1746124	
3A120	336280	10074	442803	79731	348990	2077	41025	29840	23346	3947	20395	561	1339069	
3B100	11297702	489556	77716831	9983696	54393421	279143	5494026	4005788	3281479	533376	2748381	78470	172960855	
3B110	198773	42906	9320020	239014	5707891	29384	584368	425041	332336	56217	290510	7992	18304486	
3B120	0	0	0	0	0	0	0	0	0	0	0	0	0	
3B130	11098929	446650	68390811	2422972	48685330	249559	4909658	3580747	2948943	477159	2457871	67478	154636369	
3B140	0	0	0	0	0	0	0	0	0	0	0	0	0	
3B150	0	0	0	0	0	0	0	0	0	0	0	0	0	
3C100	1549	226	0	192	108170	196	3881	2823	2209	373	1929	53	121601	
3D100	19581	3973	0	2553	1930940	3491	68963	50161	39244	6634	34284	943	2160767	
3E100	829	37559	0	4164	73347	208	4084	2971	2324	393	2080	55	127964	
3F100	275320	9749	0	1610958	2170118	7621	183298	110295	86292	14588	75386	2074	4751238	
3G100	0	0	0	0	0	0	0	0	0	0	0	0	0	
3H100	0	0	0	0	0	0	0	0	0	0	0	0	0	
39999	12539563	572645	78197193	4272944	10341360	303802	6013868	4360871	3559284	580342	2991074	82146	188373710	
48888	0	0	0	0	0	0	0	0	0	0	0	0	0	
49999	35724747	789609	184801529	240566335	295809019	666290	13161182	9572807	7489408	1268350	6542928	180008	412046210	
TOTALE GENERALE														