


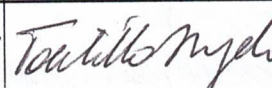








ISTRUZIONE OPERATIVA PER L'ESECUZIONE
DEL FLUSSAGGIO PERIODICO DEGLI IMPIANTI IDRICI

ISTRUZIONE OPERATIVA PER L'ESECUZIONE
DEL FLUSSAGGIO PERIODICO DEGLI IMPIANTI IDRICI

| | Nome/Funzione | Data | Firma |
|------------------|--|------------|---|
| Redazione | Dott. M. Condorelli Direttore medico P.O. Nicosia | 19/12/23 |  |
| | Dott.ssa A.M. Montalbano Direttore medico P.O. Nicosia | 11.12.23 |  |
| | Dott.ssa M.R. Politi Direttore medico P.O. Piazza Armerina | 12/12/2023 |  |
| | Dott. A. Tantillo Direttore medico P.O. Leonforte | 13/12/2023 |  |
| | Dott. P. Mirabile Dirigente UOS Qualità e Rischio Clinico | 11-12-2023 |  |
| | Dott. A. Brancè RSPP | 17.01.2024 |  |
| | Ing. S. Cordovana Dirigente UOC Servizio Tecnico | 12/12/2023 |  |
| Verifica formale | Dott. P. Mirabile Dirigente UOS Qualità e Rischio Clinico | 17/01/2024 |  |
| Approvazione | Dott. E. Cassarà Direttore Sanitario Aziendale | 18/01/2024 |  |
| Adozione | Dott. F. Iudica Direttore Generale ASP Enna | 18.01.24 |  |

INDICE GENERALE

| | |
|----------|--|
| Premessa | 3 |
| 1. | Scopo 3 |
| 2. | Campo di applicazione..... 3 |
| 3. | Scheda di registrazione delle modifiche..... 3 |
| 4. | Responsabilità..... 3 |
| 5. | Descrizione delle attività 3 |
| 5.1. | Frequenza e modalità operative 4 |
| 5.1.1. | Modalità di esecuzione 4 |
| 5.1.2. | Registrazioni 4 |
| 6. | Allegati 4 |
| 7. | Lista di distribuzione..... 4 |



ISTRUZIONE OPERATIVA PER L'ESECUZIONE DEL FLUSSAGGIO PERIODICO DEGLI IMPIANTI IDRICI

Premessa

Al fine di contenere il rischio legionellosi presso i presidi ospedalieri dell'ASP di Enna, in coerenza con il Piano di prevenzione e controllo della Legionella, uno degli interventi ritenuti efficaci nel ridurre la carica nei circuiti idrici, oltre agli interventi già in essere, è il cosiddetto "flussaggio", ovvero l'apertura periodica dei rubinetti del presidio ospedaliero, lasciano scorrere l'acqua sia fredda sia calda.

1. Scopo

Scopo del documento è definire le modalità e responsabilità del flussaggio nei vari presidi ospedalieri.

2. Campo di applicazione

Personale delle UU.OO. di ricovero, personale ditta affidataria servizio di pulizia, personale ditta incaricata servizio manutenzione impianti.

3. Scheda di registrazione delle modifiche

| DATA | REVISIONE (REV.) | DESCRIZIONE |
|------------|------------------|-----------------|
| 11/12/2023 | 0.0 | Prima Emissione |

4. Responsabilità

- Il Flussaggio **all'interno delle UU.OO. /servizi** deve essere garantito **dal personale di U.O.** sotto la responsabilità del Direttore di U.O. e del Titolare incarico di funzione
- Il flussaggio **dei bagni di ambienti comuni** (bagni visitatori esterni alle UU.OO.) deve essere garantito **dal personale della ditta di Pulizie.**
- Il flussaggio dei rubinetti all'interno **dei locali tecnici** e del rubinetto all'ingresso dell'impianto dell'ospedale deve essere garantito **dal personale della ditta incaricata del servizio di manutenzione impianti.**

5. Descrizione delle attività

Il flussaggio garantisce un regolare e abbondante ricambio dell'acqua all'interno di un impianto di erogazione, allo scopo di:

Evitare ristagni di acqua;

Impedire l'accumulo di sostanze organiche ed inorganiche responsabili della formazione di biofilm.



ISTRUZIONE OPERATIVA PER L'ESECUZIONE
DEL FLUSSAGGIO PERIODICO DEGLI IMPIANTI IDRICI

5.1. Frequenza e modalità operative

Il flussaggio deve essere effettuato **ogni due settimane, o più frequentemente su indicazione della Direzione medica di Presidio**

5.1.1. Modalità di esecuzione

Indossare facciali filtranti FFP durante l'esecuzione del flussaggio

I passaggi da seguire sono i seguenti:

- Aprire tutti i rubinetti dell'acqua fredda;
- Lasciare scorrere l'acqua per almeno 5 minuti;
- Spostare il miscelatore dell'acqua sulla posizione "caldo";
- Lasciare scorrere l'acqua calda per ulteriori 5 minuti;
- Chiudere tutti i rubinetti dell'impianto.

NOTA BENE 1: il flussaggio non deve essere effettuato dove sono presenti filtri antibatterici nei rubinetti

NOTA BENE 2: Garantire l'apertura anche delle docce e dei bidet, prestare attenzione ad eseguire il flussaggio nei rubinetti che vengono utilizzati poco.

5.1.2. Registrazioni

Il personale che effettua il flussaggio deve compilare l'apposito registro (allegato 1).
Copia dello stesso deve essere inviato con cadenza mensile alla Direzione medica di presidio competente

6. Allegati

- **Allegato 1:** Registro flussaggi impianti idrici

7. Lista di distribuzione

- UU.OO. /Servizi ospedalieri
- UOC tecnico, per l'invio alla ditta di manutenzione impianti
- DMP per l'invio alla ditta pulizie

