

**REGIONE SICILIANA**  
**AZIENDA SANITARIA PROVINCIALE DI**  
**ENNA**

**“Allegato 9”**



**BILANCIO DI ESERCIZIO**  
**AL 31 DICEMBRE 2023**

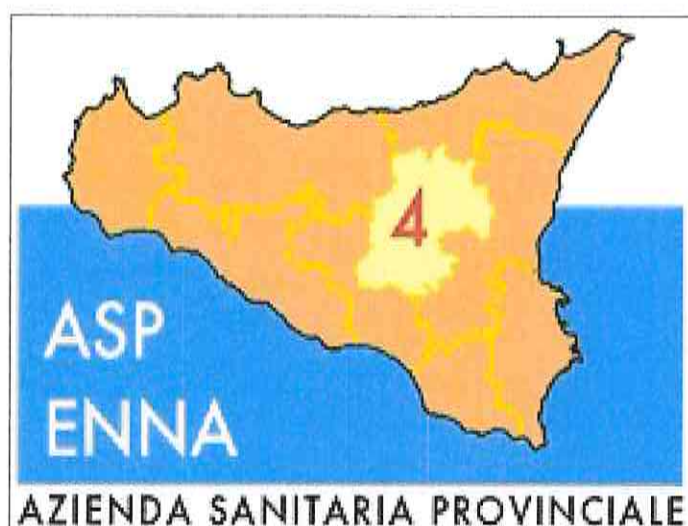
**PAGAMENTI – ITP ANNO 2023**

ASP ENNA

ALLEGATO 9

enti	Pagamenti effettuati 01/01/2023-31/12/2023 per anno di emissione fattura										Importo pagamenti effettuati oltre i termini previsti dal DPCM 22/09/2014	
	ante 2017 (1)	2017 (2)	2018 (3)	2019 (4)	2020 (5)	2021 (6)	2022 (7)	2023 (8)	TOTALE (9)+(1)+(2)+(3)+(4)+(5)+(6)+(7)+(8)			(10)
GSA												
ASP Agrigento												
ASP Caltanissetta												
ASP Catania												
ASP Enna	127.616	16.706	46.580	46.136	459.893	697.662	13.818.640	117.289.741	132.497.973	25.144.651		
ASP Messina												
ASP Palermo												
ASP Ragusa												
ASP Siracusa												
ASP Trapani												
AO Cannizzaro												
AO Garibaldi												
AOUP Vittorio Emanuele												
AO Papardo												
AOUP G. Martino												
AO Villa Sofia - Cervello												
AO Civico												
AOUP P. Giaccone												
Centro Neurolesi Bonino Pulejo												
<b>TOTALE</b>	<b>127.616</b>	<b>16.706</b>	<b>46.580</b>	<b>46.136</b>	<b>459.893</b>	<b>697.662</b>	<b>13.818.640</b>	<b>117.289.741</b>	<b>132.497.973</b>	<b>25.144.651,30</b>		

**REGIONE SICILIANA**  
**AZIENDA SANITARIA PROVINCIALE DI**  
**ENNA**



**BILANCIO DI ESERCIZIO**  
**AL 31 DICEMBRE 2023**  
**MODELLO SP**

**MODELLO DI RILEVAZIONE DELLO STATO PATRIMONIALE ENTI DEL SERVIZIO SANITARIO NAZIONALE**

STRUTTURA RILEVATA				
REGIONE	9	1	0	

OGGETTO DELLA RILEVAZIONE				
ANNO	2	0	2	3
TRIMESTRE	1	2	3	4
PREVENTIVO				CONSUNTIVO
				x

APPROVAZIONE BILANCIO DA PARTE DEL COLLEGIO SINDACALE	
SI	NO
<input type="checkbox"/>	<input type="checkbox"/>

			(Unità di euro)
Cons	CODICE	DESCRIZIONE	IMPORTO
	<b>AAZ999</b>	<b>A) IMMOBILIZZAZIONI</b>	<b>115.861.657</b>
	<b>AAA000</b>	<b>A.I) IMMOBILIZZAZIONI IMMATERIALI</b>	<b>3.128.628</b>
	<b>AAA010</b>	<b>A.I.1) Costi di impianto e di ampliamento</b>	-
	AAA020	A.I.1.a) Costi di impianto e di ampliamento	-
	AAA030	A.I.1.b) F.do Amm.to costi di impianto e di ampliamento	-
	<b>AAA040</b>	<b>A.I.2) Costi di ricerca e sviluppo</b>	-
	AAA050	A.I.2.a) Costi di ricerca e sviluppo	-
	AAA060	A.I.2.b) F.do Amm.to costi di ricerca e sviluppo	-
	<b>AAA070</b>	<b>A.I.3) Diritti di brevetto e diritti di utilizzazione delle opere d'ingegno</b>	<b>2.250.103</b>
	AAA080	A.I.3.a) Diritti di brevetto e diritti di utilizzazione delle opere d'ingegno - derivanti dall'attività di ricerca	-
	AAA090	A.I.3.b) F.do Amm.to diritti di brevetto e diritti di utilizzazione delle opere d'ingegno - derivanti dall'attività di ricerca	-
	AAA100	A.I.3.c) Diritti di brevetto e diritti di utilizzazione delle opere d'ingegno - altri	7.700.329
	AAA110	A.I.3.d) F.do Amm.to diritti di brevetto e diritti di utilizzazione delle opere d'ingegno - altri	5.450.226
	<b>AAA120</b>	<b>A.I.4) Immobilizzazioni immateriali in corso e acconti</b>	<b>878.525</b>
	<b>AAA130</b>	<b>A.I.5) Altre immobilizzazioni immateriali</b>	-
	AAA140	A.I.5.a) Concessioni, licenze, marchi e diritti simili	-
	AAA150	A.I.5.b) F.do Amm.to concessioni, licenze, marchi e diritti simili	-
	AAA160	A.I.5.c) Migliorie su beni di terzi	212.850
	AAA170	A.I.5.d) F.do Amm.to migliorie su beni di terzi	212.850
	AAA180	A.I.5.e) Pubblicità	-
	AAA190	A.I.5.f) F.do Amm.to pubblicità	-
	AAA200	A.I.5.g) Altre immobilizzazioni immateriali	281.605
	AAA210	A.I.5.h) F.do Amm.to altre immobilizzazioni immateriali	281.605
	<b>AAA220</b>	<b>A.I.6) Fondo Svalutazione immobilizzazioni immateriali</b>	-
	AAA230	A.I.6.a) F.do Svalut. Costi di impianto e di ampliamento	-
	AAA240	A.I.6.b) F.do Svalut. Costi di ricerca e sviluppo	-
	AAA250	A.I.6.c) F.do Svalut. Diritti di brevetto e diritti di utilizzazione delle opere d'ingegno	-
	AAA260	A.I.6.d) F.do Svalut. Altre immobilizzazioni immateriali	-
	<b>AAA270</b>	<b>A.II) IMMOBILIZZAZIONI MATERIALI</b>	<b>112.555.029</b>
	<b>AAA280</b>	<b>A.II.1) Terreni</b>	<b>1.428.810</b>
	AAA290	A.II.1.a) Terreni disponibili	1.415.179
	AAA300	A.II.1.b) Terreni indisponibili	13.631
	<b>AAA310</b>	<b>A.II.2) Fabbricati</b>	<b>40.353.433</b>
	AAA320	A.II.2.a) Fabbricati non strumentali (disponibili)	147.112
	AAA330	A.II.2.a.1) Fabbricati non strumentali (disponibili)	659.278
	AAA340	A.II.2.a.2) F.do Amm.to Fabbricati non strumentali (disponibili)	512.166
	AAA350	A.II.2.b) Fabbricati strumentali (indisponibili)	40.206.321
	AAA360	A.II.2.b.1) Fabbricati strumentali (indisponibili)	125.941.608
	AAA370	A.II.2.b.2) F.do Amm.to Fabbricati strumentali (indisponibili)	85.735.287
	<b>AAA380</b>	<b>A.II.3) Impianti e macchinari</b>	<b>299.108</b>
	AAA390	A.II.3.a) Impianti e macchinari	18.633.645
	AAA400	A.II.3.b) F.do Amm.to Impianti e macchinari	18.334.537
	<b>AAA410</b>	<b>A.II.4) Attrezzature sanitarie e scientifiche</b>	<b>7.524.227</b>
	AAA420	A.II.4.a) Attrezzature sanitarie e scientifiche	41.956.484
	AAA430	A.II.4.b) F.do Amm.to Attrezzature sanitarie e scientifiche	34.432.257
	<b>AAA440</b>	<b>A.II.5) Mobili e arredi</b>	<b>386.442</b>
	AAA450	A.II.5.a) Mobili e arredi	9.496.641
	AAA460	A.II.5.b) F.do Amm.to Mobili e arredi	9.110.199
	<b>AAA470</b>	<b>A.II.6) Automezzi</b>	<b>10.941</b>
	AAA480	A.II.6.a) Automezzi	1.271.574
	AAA490	A.II.6.b) F.do Amm.to Automezzi	1.260.633
	<b>AAA500</b>	<b>A.II.7) Oggetti d'arte</b>	<b>33.725</b>
	<b>AAA510</b>	<b>A.II.8) Altre immobilizzazioni materiali</b>	<b>1.180.965</b>
	AAA520	A.II.8.a) Altre immobilizzazioni materiali	10.228.153
	AAA530	A.II.8.b) F.do Amm.to Altre immobilizzazioni materiali	9.047.188
	<b>AAA540</b>	<b>A.II.9) Immobilizzazioni materiali in corso e acconti</b>	<b>61.337.378</b>
	<b>AAA550</b>	<b>A.II.10) Fondo Svalutazione immobilizzazioni materiali</b>	-
	AAA560	A.II.10.a) F.do Svalut. Terreni	-
	AAA570	A.II.10.b) F.do Svalut. Fabbricati	-
	AAA580	A.II.10.c) F.do Svalut. Impianti e macchinari	-
	AAA590	A.II.10.d) F.do Svalut. Attrezzature sanitarie e scientifiche	-
	AAA600	A.II.10.e) F.do Svalut. Mobili e arredi	-
	AAA610	A.II.10.f) F.do Svalut. Automezzi	-
	AAA620	A.II.10.g) F.do Svalut. Oggetti d'arte	-
	AAA630	A.II.10.h) F.do Svalut. Altre immobilizzazioni materiali	-
	<b>AAA640</b>	<b>A.III) IMMOBILIZZAZIONI FINANZIARIE</b>	<b>178.000</b>
	<b>AAA650</b>	<b>A.III.1) Crediti finanziari</b>	-
	AAA660	A.III.1.a) Crediti finanziari v/Stato	-
	AAA670	A.III.1.b) Crediti finanziari v/Regione	-
	AAA680	A.III.1.c) Crediti finanziari v/partecipate	-
	AAA690	A.III.1.d) Crediti finanziari v/altri	-
	<b>AAA700</b>	<b>A.III.2) Titoli</b>	<b>178.000</b>

	AAA710	A.III.2.a) Partecipazioni	178.000
	AAA720	A.III.2.b) Altri titoli	-
	AAA730	A.III.2.b.1) Titoli di Stato	-
	AAA740	A.III.2.b.2) Altre Obbligazioni	-
	AAA750	A.III.2.b.3) Titoli azionari quotati in Borsa	-
	AAA760	A.III.2.b.4) Titoli diversi	-
	<b>ABZ999</b>	<b>B) ATTIVO CIRCOLANTE</b>	<b>341.256.210</b>
	<b>ABA000</b>	<b>B.I) RIMANENZE</b>	<b>8.257.421</b>
	<b>ABA010</b>	<b>B.I.1) Rimanenze beni sanitari</b>	<b>7.691.484</b>
	ABA020	B.I.1.a) Prodotti farmaceutici ed emoderivati	2.620.359
	ABA030	B.I.1.b) Sangue ed emocomponenti	-
	ABA040	B.I.1.c) Dispositivi medici	4.196.694
	ABA050	B.I.1.d) Prodotti dietetici	93.729
	ABA060	B.I.1.e) Materiali per la profilassi (vaccini)	117.269
	ABA070	B.I.1.f) Prodotti chimici	339
	ABA080	B.I.1.g) Materiali e prodotti per uso veterinario	105.838
	ABA090	B.I.1.h) Altri beni e prodotti sanitari	557.256
	ABA100	B.I.1.i) Acconti per acquisto di beni e prodotti sanitari	-
	<b>ABA110</b>	<b>B.I.2) Rimanenze beni non sanitari</b>	<b>565.937</b>
	ABA120	B.I.2.a) Prodotti alimentari	270
	ABA130	B.I.2.b) Materiali di guardaroba, di pulizia, e di convivenza in genere	81.686
	ABA140	B.I.2.c) Combustibili, carburanti e lubrificanti	20.440
	ABA150	B.I.2.d) Supporti informatici e cancelleria	177.756
	ABA160	B.I.2.e) Materiale per la manutenzione	138.609
	ABA170	B.I.2.f) Altri beni e prodotti non sanitari	147.176
	ABA180	B.I.2.g) Acconti per acquisto di beni e prodotti non sanitari	-
	<b>ABA190</b>	<b>B.II) CREDITI</b>	<b>173.237.647</b>
	<b>ABA200</b>	<b>B.II.1) Crediti v/Stato</b>	<b>3.977.851</b>
SS	ABA201	B.II.1.a) Crediti v/Stato per spesa corrente - FSN indistinto	-
SS	ABA220	B.II.1.b) Crediti v/Stato per spesa corrente - FSN vincolato	-
S	ABA230	B.II.1.c) Crediti v/Stato per mobilità attiva extraregionale	-
	ABA240	B.II.1.d) Crediti v/Stato per mobilità attiva internazionale	-
SS	ABA250	B.II.1.e) Crediti v/Stato per acconto quota fabbisogno sanitario regionale standard	-
SS	ABA260	B.II.1.f) Crediti v/Stato per finanziamento sanitario aggluntivo corrente	-
SS	ABA270	B.II.1.g) Crediti v/Stato per spesa corrente - altro	-
SS	ABA271	B.II.1.h) Crediti v/Stato per spesa corrente per STP (ex D.lgs. 286/98)	-
SS	ABA280	B.II.1.i) Crediti v/Stato per finanziamenti per investimenti	3.977.627
	ABA290	B.II.1.j) Crediti v/Stato per ricerca	-
SS	ABA300	B.II.1.j.1) Crediti v/Stato per ricerca corrente - Ministero della Salute	-
SS	ABA310	B.II.1.j.2) Crediti v/Stato per ricerca finalizzata - Ministero della Salute	-
SS	ABA320	B.II.1.j.3) Crediti v/Stato per ricerca - altre Amministrazioni centrali	-
SS	ABA330	B.II.1.j.4) Crediti v/Stato per ricerca - finanziamenti per investimenti	-
	ABA340	B.II.1.k) Crediti v/prefetture	224
	<b>ABA350</b>	<b>B.II.2) Crediti v/Regione o Provincia Autonoma</b>	<b>163.143.251</b>
	ABA360	B.II.2.a) Crediti v/Regione o Provincia Autonoma per spesa corrente	50.750.187
RR	ABA390	B.II.2.a.1) Crediti v/Regione o Provincia Autonoma per quota FSR	37.054.718
R	ABA400	B.II.2.a.2) Crediti v/Regione o Provincia Autonoma per mobilità attiva intraregionale	-
RR	ABA410	B.II.2.a.3) Crediti v/Regione o Provincia Autonoma per mobilità attiva extraregionale	-
RR	ABA420	B.II.2.a.4) Crediti v/Regione o Provincia Autonoma per acconto quota FSR	-
RR	ABA430	B.II.2.a.5) Crediti v/Regione o Provincia Autonoma per finanziamento sanitario aggluntivo corrente LEA	-
RR	ABA440	B.II.2.a.6) Crediti v/Regione o Provincia Autonoma per finanziamento sanitario aggluntivo corrente extra LEA	-
RR	ABA450	B.II.2.a.7) Crediti v/Regione o Provincia Autonoma per spesa corrente - altro	13.624.855
RR	ABA451	B.II.2.a.8) Crediti v/Regione o Provincia Autonoma per spesa corrente - STP (ex D.lgs. 286/98)	70.614
RR	ABA460	B.II.2.a.9) Crediti v/Regione o Provincia Autonoma per ricerca	-
RR	ABA461	B.II.2.a.10) Crediti v/Regione o Provincia Autonoma per mobilità attiva internazionale	-
	ABA470	B.II.2.b) Crediti v/Regione o Provincia Autonoma per versamenti a patrimonio netto	112.393.064
RR	ABA480	B.II.2.b.1) Crediti v/Regione o Provincia Autonoma per finanziamenti per investimenti	112.393.064
RR	ABA490	B.II.2.b.2) Crediti v/Regione o Provincia Autonoma per incremento fondo	-
RR	ABA500	B.II.2.b.3) Crediti v/Regione o Provincia Autonoma per ripiano perdite	-
RR	ABA501	B.II.2.b.4) Crediti v/Regione o Provincia Autonoma per anticipazione ripiano disavanzo programmato dai Piani aziendali di cui all'art. 1, comma 528, L. 208/2015	-
RR	ABA510	B.II.2.b.5) Crediti v/Regione per copertura debiti al 31/12/2005	-
RR	ABA520	B.II.2.b.6) Crediti v/Regione o Provincia Autonoma per ricostituzione risorse da investimenti esercizi precedenti	-
	ABA521	B.II.2.c) Crediti v/Regione o Provincia Autonoma per contributi L. 210/92	-
RR	ABA522	B.II.2.d) Crediti v/Regione o Provincia Autonoma per contributi L. 210/92 - aziende sanitarie	-
	<b>ABA530</b>	<b>B.II.3) Crediti v/Comuni</b>	<b>162.849</b>
	<b>ABA540</b>	<b>B.II.4) Crediti v/Aziende sanitarie pubbliche</b>	<b>1.251.514</b>
	ABA550	B.II.4.a) Crediti v/Aziende sanitarie pubbliche della Regione	1.250.616
R	ABA560	B.II.4.a.1) Crediti v/Aziende sanitarie pubbliche della Regione - per mobilità in compensazione	-
R	ABA570	B.II.4.a.2) Crediti v/Aziende sanitarie pubbliche della Regione - per mobilità non in compensazione	17.314
R	ABA580	B.II.4.a.3) Crediti v/Aziende sanitarie pubbliche della Regione - per altre prestazioni	1.233.302
RR	ABA590	B.II.4.b) Acconto quota FSR da distribuire	-
RR	ABA591	B.II.4.c) Crediti v/Aziende sanitarie pubbliche della Regione per anticipazione ripiano disavanzo programmato dai Piani aziendali di cui all'art. 1, comma 528, L. 208/2015	-
SS	ABA600	B.II.4.d) Crediti v/Aziende sanitarie pubbliche Extraregione	898
R	ABA601	B.II.4.e) Crediti v/Aziende sanitarie pubbliche della Regione - per Contributi da Aziende sanitarie pubbliche della Regione o Prov. Aut. (extra fondo)	-
	<b>ABA610</b>	<b>B.II.5) Crediti v/società partecipate e/o enti dipendenti della Regione</b>	<b>107.262</b>
	ABA620	B.II.5.a) Crediti v/enti regionali	107.262
	ABA630	B.II.5.b) Crediti v/sperimentazioni gestionali	-
	ABA640	B.II.5.c) Crediti v/altre partecipate	-
	<b>ABA650</b>	<b>B.II.6) Crediti v/Erario</b>	<b>90</b>
	<b>ABA660</b>	<b>B.II.7) Crediti v/Altri</b>	<b>4.594.830</b>
	ABA670	B.II.7.a) Crediti v/clienti privati	440.798
	ABA680	B.II.7.b) Crediti v/gestioni liquidatorie	31.506
	ABA690	B.II.7.c) Crediti v/Altri soggetti pubblici	884.705
	ABA700	B.II.7.d) Crediti v/Altri soggetti pubblici per ricerca	-
	ABA710	B.II.7.e) Altri crediti diversi	3.237.821
	ABA711	B.II.7.e.1) Altri Crediti diversi	3.237.821
	ABA712	B.II.7.e.2) Note di credito da emettere (diverse)	-



	ABA713	B.II.7.f) Altri Crediti verso erogatori (privati accreditati e convenzionati) di prestazioni sanitarie	-
	ABA714	B.II.7.f.1) Altri Crediti verso erogatori (privati accreditati e convenzionati) di prestazioni sanitarie	-
	ABA715	B.II.7.f.2) Note di credito da emettere (privati accreditati e convenzionati)	-
	ABA720	<b>B.III) ATTIVITA' FINANZIARIE CHE NON COSTITUISCONO IMMOBILIZZAZIONI</b>	-
	ABA730	B.III.1) Partecipazioni che non costituiscono immobilizzazioni	-
	ABA740	B.III.2) Altri titoli che non costituiscono immobilizzazioni	-
	ABA750	<b>B.IV) DISPONIBILITA' LIQUIDE</b>	159.761.142
	ABA760	B.IV.1) Cassa	86.991
	ABA770	B.IV.2) Istituto Tesoriere	158.875.801
	ABA780	B.IV.3) Tesoreria Unica	-
	ABA790	B.IV.4) Conto corrente postale	798.350
	ACZ999	<b>C) RATEI E RISCONTI ATTIVI</b>	17.059
	ACA000	C.I) RATEI ATTIVI	-
	ACA010	C.I.1) Ratei attivi	-
R	ACA020	C.I.2) Ratei attivi v/Aziende sanitarie pubbliche della Regione	-
	ACA030	<b>C.II) RISCONTI ATTIVI</b>	17.059
	ACA040	C.II.1) Risconti attivi	17.059
R	ACA050	C.II.2) Risconti attivi v/Aziende sanitarie pubbliche della Regione	-
	AZZ999	<b>D) TOTALE ATTIVO</b>	457.134.926
	ADZ999	<b>E) CONTI D'ORDINE</b>	3.383.411
	ADA000	E.I) CANONI DI LEASING ANCORA DA PAGARE	-
	ADA010	E.II) DEPOSITI CAUZIONALI	-
	ADA020	E.III) BENI IN COMODATO	412.287
	ADA021	E.IV) CANONI DI PROJECT FINANCING ANCORA DA PAGARE	-
	ADA030	E.V) ALTRI CONTI D'ORDINE	2.971.124
	PAZ999	<b>A) PATRIMONIO NETTO</b>	253.483.837
	PAA000	<b>A.I) FONDO DI DOTAZIONE</b>	30.144.651
	PAA010	<b>A.II) FINANZIAMENTI PER INVESTIMENTI</b>	212.015.673
	PAA020	A.II.1) Finanziamenti per beni di prima dotazione	-
	PAA030	A.II.2) Finanziamenti da Stato per investimenti	192.929.097
	PAA040	A.II.2.a) Finanziamenti da Stato per investimenti - ex art. 20 legge 67/88	93.058.546
	PAA050	A.II.2.b) Finanziamenti da Stato per investimenti - ricerca	-
	PAA060	A.II.2.c) Finanziamenti da Stato per investimenti - altro	99.870.551
	PAA070	A.II.3) Finanziamenti da Regione per investimenti	3.190.008
	PAA080	A.II.4) Finanziamenti da altri soggetti pubblici per investimenti	8.735
	PAA090	A.II.5) Finanziamenti per investimenti da rettifica contributi in conto esercizio	15.887.833
	PAA100	<b>A.III) RISERVE DA DONAZIONI E LASCITI VINCOLATI AD INVESTIMENTI</b>	106.463
	PAA110	A.IV) ALTRE RISERVE	-
	PAA120	A.IV.1) Riserve da rivalutazioni	-
	PAA130	A.IV.2) Riserve da plusvalenze da reinvestire	-
	PAA140	A.IV.3) Contributi da reinvestire	-
	PAA150	A.IV.4) Riserve da utili di esercizio destinati ad investimenti	-
	PAA160	A.IV.5) Riserve diverse	-
	PAA170	<b>A.V) CONTRIBUTI PER RIPIANO PERDITE</b>	-
	PAA180	A.V.1) Contributi per copertura debiti al 31/12/2005	-
	PAA190	A.V.2) Contributi per ricostituzione risorse da investimenti esercizi precedenti	-
	PAA200	A.V.3) Altro	-
	PAA210	A.VI) UTILI (PERDITE) PORTATI A NUOVO	11.117.059
	PAA220	A.VII) UTILE (PERDITA) D'ESERCIZIO	99.991
	PBZ999	<b>B) FONDI PER RISCHI E ONERI</b>	62.659.096
	PBA000	<b>B.I) FONDI PER IMPOSTE, ANCHE DIFFERITE</b>	-
	PBA010	<b>B.II) FONDI PER RISCHI</b>	23.116.989
	PBA020	B.II.1) Fondo rischi per cause civili ed oneri processuali	15.063.127
	PBA030	B.II.2) Fondo rischi per contenzioso personale dipendente	1.083.274
	PBA040	B.II.3) Fondo rischi connessi all'acquisto di prestazioni sanitarie da privato	344.015
	PBA050	B.II.4) Fondo rischi per copertura diretta dei rischi (autoassicurazione)	6.569.635
	PBA051	B.II.5) Fondo rischi per franchigia assicurativa	-
	PBA052	B.II.6) Fondo rischi per interessi di mora	-
	PBA060	B.II.7) Altri fondi rischi	56.938
	PBA070	<b>B.III) FONDI DA DISTRIBUIRE</b>	-
	PBA080	B.III.1) FSR indistinto da distribuire	-
	PBA090	B.III.2) FSR vincolato da distribuire	-
	PBA100	B.III.3) Fondo per ripiano disavanzi pregressi	-
	PBA110	B.III.4) Fondo finanziamento sanitario aggiuntivo corrente LEA	-
	PBA120	B.III.5) Fondo finanziamento sanitario aggiuntivo corrente extra LEA	-
	PBA130	B.III.6) Fondo finanziamento per ricerca	-
	PBA140	B.III.7) Fondo finanziamento per investimenti	-
	PBA141	B.III.8) Fondo finanziamento sanitario aggiuntivo corrente (extra fondo) - Risorse aggiuntive da bilancio regionale a titolo di copertura extra LEA	-
	PBA150	<b>B.IV) QUOTE INUTILIZZATE CONTRIBUTI</b>	17.517.784
	PBA151	B.IV.1) Quote inutilizzate contributi da Regione o Prov. Aut. per quota F.S. indistinto finalizzato	6.394.851
	PBA160	B.IV.2) Quote inutilizzate contributi da Regione o Prov. Aut. per quota F.S. vincolato	7.176.653
	PBA170	B.IV.3) Quote inutilizzate contributi vincolati da soggetti pubblici (extra fondo)	3.944.323
	PBA180	B.IV.4) Quote inutilizzate contributi per ricerca	-
	PBA190	B.IV.5) Quote inutilizzate contributi vincolati da privati	1.957
	PBA200	<b>B.V) ALTRI FONDI PER ONERI E SPESE</b>	22.024.323
	PBA210	B.V.1) Fondi integrativi pensione	-
	PBA220	B.V.2) Fondi rinnovi contrattuali	12.532.852
	PBA230	B.V.2.a) Fondo rinnovi contrattuali personale dipendente	7.751.024
	PBA240	B.V.2.b) Fondo rinnovi convenzioni MMG/PLS/MCA	3.845.725
	PBA250	B.V.2.c) Fondo rinnovi convenzioni medici Sumai	936.103
	PBA260	<b>B.V.3) Altri fondi per oneri e spese</b>	8.880.572
	PBA270	B.V.4) Altri Fondi Incentivi funzioni tecniche Art. 113 D.Lgs 50/2016	610.899
	PCZ999	<b>C) TRATTAMENTO FINE RAPPORTO</b>	1.663.550
	PCA000	<b>C.I) FONDO PER PREMI OPEROSITA' MEDICI SUMAI</b>	1.663.550
	PCA010	<b>C.II) FONDO PER TRATTAMENTO DI FINE RAPPORTO DIPENDENTI</b>	-
	PCA020	<b>C.III) FONDO PER TRATTAMENTI DI QUIESCENZA E SIMILI</b>	-
	PDZ999	<b>D) DEBITI</b>	139.322.443
	PDA000	<b>D.I) DEBITI PER MUTUI PASSIVI</b>	2.600.150
	PDA010	<b>D.II) DEBITI V/STATO</b>	-
S	PDA020	D.II.1) Debiti v/Stato per mobilità passiva extraregionale	-
	PDA030	D.II.2) Debiti v/Stato per mobilità passiva internazionale	-
SS	PDA040	<b>D.II.3) Acconto quota FSR v/Stato</b>	-
SS	PDA050	<b>D.II.4) Debiti v/Stato per restituzione finanziamenti - per ricerca</b>	-

SS	PDA060	D.II.5) Altri debiti v/Stato	-
	PDA070	D.III) DEBITI V/REGIONE O PROVINCIA AUTONOMA	86.433
RR	PDA080	D.III.1) Debiti v/Regione o Provincia Autonoma per finanziamenti - GSA	-
	PDA081	D.III.2) Debiti v/Regione o Provincia Autonoma per finanziamenti	-
R	PDA090	D.III.3) Debiti v/Regione o Provincia Autonoma per mobilità passiva intraregionale	-
RR	PDA100	D.III.4) Debiti v/Regione o Provincia Autonoma per mobilità passiva extraregionale	-
RR	PDA101	D.III.5) Debiti v/Regione o Provincia Autonoma per mobilità passiva Internazionale	-
RR	PDA110	D.III.6) Acconto quota FSR da Regione o Provincia Autonoma	-
RR	PDA111	D.III.7) Acconto da Regione o Provincia Autonoma per anticipazione ripiano disavanzo programmato dai Piani aziendali di cui all'art. 1, comma 528, L. 208/2015	-
	PDA112	D.III.8) Debiti v/Regione o Provincia Autonoma per contributi L. 210/92	-
RR	PDA120	D.III.9) Altri debiti v/Regione o Provincia Autonoma - GSA	-
	PDA121	D.III.10) Altri debiti v/Regione o Provincia Autonoma	86.433
	PDA130	D.IV) DEBITI V/COMUNI	1.176.281
	PDA140	D.V) DEBITI V/AZIENDE SANITARIE PUBBLICHE	2.386.756
	PDA150	D.V.1) Debiti v/Aziende sanitarie pubbliche della Regione	2.356.110
RR	PDA160	D.V.1.a) Debiti v/Aziende sanitarie pubbliche della Regione - per quota FSR	-
RR	PDA170	D.V.1.b) Debiti v/Aziende sanitarie pubbliche della Regione - per finanziamento sanitario aggluntivo corrente LEA	-
RR	PDA180	D.V.1.c) Debiti v/Aziende sanitarie pubbliche della Regione - per finanziamento sanitario aggluntivo corrente extra LEA	-
R	PDA190	D.V.1.d) Debiti v/Aziende sanitarie pubbliche della Regione - per mobilità in compensazione	-
R	PDA200	D.V.1.e) Debiti v/Aziende sanitarie pubbliche della Regione - per mobilità non in compensazione	246.623
R	PDA210	D.V.1.f) Debiti v/Aziende sanitarie pubbliche della Regione - per altre prestazioni	2.109.487
RR	PDA211	D.V.1.g) Debiti v/Aziende sanitarie pubbliche della Regione - altre prestazioni per STP	-
R	PDA212	D.V.1.h) Debiti v/Aziende sanitarie pubbliche della Regione - per Contributi da Aziende sanitarie pubbliche della Regione o Prov. Aut. (extra fondo)	-
RR	PDA213	D.V.1.i) Debiti v/Aziende sanitarie pubbliche della Regione - per contributi L. 210/92	-
SS	PDA220	D.V.2) Debiti v/Aziende sanitarie pubbliche Extraregione	30.646
	PDA230	D.V.3) Debiti v/Aziende sanitarie pubbliche della Regione per versamenti c/patrimonio netto	-
RR	PDA231	D.V.3.a) Debiti v/Aziende sanitarie pubbliche della Regione per versamenti c/patrimonio netto - finanziamenti per investimenti	-
RR	PDA232	D.V.3.b) Debiti v/Aziende sanitarie pubbliche della Regione per versamenti c/patrimonio netto - incremento fondo dotazione	-
RR	PDA233	D.V.3.c) Debiti v/Aziende sanitarie pubbliche della Regione per versamenti c/patrimonio netto - ripiano perdite	-
RR	PDA234	D.V.3.d) Debiti v/Aziende sanitarie pubbliche della Regione per anticipazione ripiano disavanzo programmato dai Piani aziendali di cui all'art. 1, comma 528, L. 208/2015	-
RR	PDA235	D.V.3.e) Debiti v/Aziende sanitarie pubbliche della Regione per versamenti c/patrimonio netto - altro	-
	PDA240	D.VI) DEBITI V/ SOCIETA' PARTECIPATE E/O ENTI DIPENDENTI DELLA REGIONE	78.998
	PDA250	D.VI.1) Debiti v/enti regionali	75.179
	PDA260	D.VI.2) Debiti v/sperimentazioni gestionali	3.819
	PDA270	D.VI.3) Debiti v/altre partecipate	-
	PDA280	D.VII) DEBITI V/FORNITORI	49.718.835
	PDA290	D.VII.1) Debiti verso erogatori (privati accreditati e convenzionati) di prestazioni sanitarie	5.806.605
	PDA291	D.VII.1.a) Debiti verso erogatori (privati accreditati e convenzionati) di prestazioni sanitarie	5.924.417
	PDA292	D.VII.1.b) Note di credito da ricevere (privati accreditati e convenzionati)	117.812
	PDA300	D.VII.2) Debiti verso altri fornitori	43.912.230
	PDA301	D.VII.2.a) Debiti verso altri fornitori	47.170.807
	PDA302	D.VII.2.b) Note di credito da ricevere (altri fornitori)	3.258.577
	PDA310	D.VIII) DEBITI V/ISTITUTO TESORIERE	23.880
	PDA320	D.IX) DEBITI TRIBUTARI	10.346.564
	PDA330	D.X) DEBITI V/ISTITUTI PREVIDENZIALI, ASSISTENZIALI E SICUREZZA SOCIALE	16.037.749
	PDA340	D.XI) DEBITI V/ALTRI	56.866.797
	PDA350	D.XI.1) Debiti v/altri finanziatori	-
	PDA360	D.XI.2) Debiti v/dipendenti	47.108.504
	PDA370	D.XI.3) Debiti v/gestioni liquidatorie	1.424.983
	PDA380	D.XI.5) Altri debiti diversi	8.333.310
	PEZ999	E) RATEI E RISCONTI PASSIVI	6.000
	PEA000	E.I) RATEI PASSIVI	-
	PEA010	E.I.1) Ratei passivi	-
R	PEA020	E.I.2) Ratei passivi v/Aziende sanitarie pubbliche della Regione	-
	PEA030	E.II) RISCONTI PASSIVI	6.000
	PEA040	E.II.1) Risconti passivi	6.000
R	PEA050	E.II.2) Risconti passivi v/Aziende sanitarie pubbliche della Regione	-
	PEA060	E.II.3) Risconti passivi - in attuazione dell'art.79, comma 1 sexies lettera c), del D.L. 112/2008, convertito con legge 133/2008 e della legge 23 dicembre 2009 n. 191	-
	PZZ999	F) TOTALE PASSIVO E PATRIMONIO NETTO	457.134.926
	PFZ999	G) CONTI D'ORDINE	3.383.411
	PFA000	G.I) CANONI DI LEASING ANCORA DA PAGARE	-
	PFA010	G.II) DEPOSITI CAUZIONALI	-
	PFA020	G.III) BENI IN COMODATO	412.287
	PFA021	G.IV) CANONI DI PROJECT FINANCING ANCORA DA PAGARE	-
	PFA030	G.V) ALTRI CONTI D'ORDINE	2.971.124

Enna 27/06/2024

Il Responsabile del Servizio Economico Finanziario e Patrimoniale  
Dr.ssa Nicolina Pilato



Il Direttore Amministrativo  
Dr.ssa Sabrina Cilia

Il Direttore Generale  
Dr. Mario Zappalà




**MODELLO DI RILEVAZIONE DELLO STATO PATRIMONIALE ENTI DEL SERVIZIO SANITARIO NAZIONALE**

STRUTTURA RILEVATA	
REGIONE	9   1   0

OGGETTO DELLA RILEVAZIONE				
ANNO	2	0	2	2
TRIMESTRE	1	2	3	4
PREVENTIVO	x			
		CONSUMTIVO		x

APPROVAZIONE BILANCIO DA PARTE DEL COLLEGIO SINDACALE	
SI	x
NO	x

(Unità di euro)

Cons	CODICE	DESCRIZIONE	IMPORTO
	AAZ999	<b>A) IMMOBILIZZAZIONI</b>	<b>117.662.220</b>
	AAA000	<b>A.I) IMMOBILIZZAZIONI IMMATERIALI</b>	<b>3.303.050</b>
	AAA010	<b>A.I.1) Costi di impianto e di ampliamento</b>	-
	AAA020	A.I.1.a) Costi di impianto e di ampliamento	-
	AAA030	A.I.1.b) F.do Amm.to costi di impianto e di ampliamento	-
	AAA040	<b>A.I.2) Costi di ricerca e sviluppo</b>	-
	AAA050	A.I.2.a) Costi di ricerca e sviluppo	-
	AAA060	A.I.2.b) F.do Amm.to costi di ricerca e sviluppo	-
	AAA070	<b>A.I.3) Diritti di brevetto e diritti di utilizzazione delle opere d'ingegno</b>	<b>2.843.433</b>
	AAA080	A.I.3.a) Diritti di brevetto e diritti di utilizzazione delle opere d'ingegno - derivanti dall'attività di ricerca	-
	AAA090	A.I.3.b) F.do Amm.to diritti di brevetto e diritti di utilizzazione delle opere d'ingegno - derivanti dall'attività di ricerca	-
	AAA100	A.I.3.c) Diritti di brevetto e diritti di utilizzazione delle opere d'ingegno - altri	7.429.238
	AAA110	A.I.3.d) F.do Amm.to diritti di brevetto e diritti di utilizzazione delle opere d'ingegno - altri	4.585.805
	AAA120	<b>A.I.4) Immobilizzazioni immateriali in corso e acconti</b>	<b>459.617</b>
	AAA130	<b>A.I.5) Altre immobilizzazioni immateriali</b>	-
	AAA140	A.I.5.a) Concessioni, licenze, marchi e diritti simili	-
	AAA150	A.I.5.b) F.do Amm.to concessioni, licenze, marchi e diritti simili	-
	AAA160	A.I.5.c) Migliorie su beni di terzi	212.850
	AAA170	A.I.5.d) F.do Amm.to migliorie su beni di terzi	212.850
	AAA180	A.I.5.e) Pubblicità	-
	AAA190	A.I.5.f) F.do Amm.to pubblicità	-
	AAA200	A.I.5.g) Altre immobilizzazioni immateriali	281.605
	AAA210	A.I.5.h) F.do Amm.to altre immobilizzazioni immateriali	281.605
	AAA220	<b>A.I.6) Fondo Svalutazione immobilizzazioni immateriali</b>	-
	AAA230	A.I.6.a) F.do Svalut. Costi di impianto e di ampliamento	-
	AAA240	A.I.6.b) F.do Svalut. Costi di ricerca e sviluppo	-
	AAA250	A.I.6.c) F.do Svalut. Diritti di brevetto e diritti di utilizzazione delle opere d'ingegno	-
	AAA260	A.I.6.d) F.do Svalut. Altre immobilizzazioni immateriali	-
	AAA270	<b>A.II) IMMOBILIZZAZIONI MATERIALI</b>	<b>114.181.170</b>
	AAA280	<b>A.II.1) Terreni</b>	<b>1.428.810</b>
	AAA290	A.II.1.a) Terreni disponibili	1.415.179
	AAA300	A.II.1.b) Terreni indisponibili	13.631
	AAA310	<b>A.II.2) Fabbricati</b>	<b>42.935.884</b>
	AAA320	A.II.2.a) Fabbricati non strumentali (disponibili)	166.890
	AAA330	A.II.2.a.1) Fabbricati non strumentali (disponibili)	659.278
	AAA340	A.II.2.a.2) F.do Amm.to Fabbricati non strumentali (disponibili)	492.388
	AAA350	A.II.2.b) Fabbricati strumentali (indisponibili)	42.768.994
	AAA360	A.II.2.b.1) Fabbricati strumentali (indisponibili)	125.329.922
	AAA370	A.II.2.b.2) F.do Amm.to Fabbricati strumentali (indisponibili)	82.560.928
	AAA380	<b>A.II.3) Impianti e macchinari</b>	<b>354.680</b>
	AAA390	A.II.3.a) Impianti e macchinari	18.664.200
	AAA400	A.II.3.b) F.do Amm.to Impianti e macchinari	18.309.520
	AAA410	<b>A.II.4) Attrezzature sanitarie e scientifiche</b>	<b>7.422.769</b>
	AAA420	A.II.4.a) Attrezzature sanitarie e scientifiche	38.995.003
	AAA430	A.II.4.b) F.do Amm.to Attrezzature sanitarie e scientifiche	31.572.234
	AAA440	<b>A.II.5) Mobili e arredi</b>	<b>484.319</b>
	AAA450	A.II.5.a) Mobili e arredi	9.453.822
	AAA460	A.II.5.b) F.do Amm.to Mobili e arredi	8.969.503
	AAA470	<b>A.II.6) Automezzi</b>	<b>36.214</b>
	AAA480	A.II.6.a) Automezzi	1.271.574
	AAA490	A.II.6.b) F.do Amm.to Automezzi	1.235.360
	AAA500	<b>A.II.7) Oggetti d'arte</b>	<b>24.225</b>
	AAA510	<b>A.II.8) Altre immobilizzazioni materiali</b>	<b>1.218.415</b>
	AAA520	A.II.8.a) Altre immobilizzazioni materiali	9.793.929
	AAA530	A.II.8.b) F.do Amm.to Altre immobilizzazioni materiali	8.575.514
	AAA540	<b>A.II.9) Immobilizzazioni materiali in corso e acconti</b>	<b>60.275.854</b>
	AAA550	<b>A.II.10) Fondo Svalutazione immobilizzazioni materiali</b>	-
	AAA560	A.II.10.a) F.do Svalut. Terreni	-
	AAA570	A.II.10.b) F.do Svalut. Fabbricati	-
	AAA580	A.II.10.c) F.do Svalut. Impianti e macchinari	-
	AAA590	A.II.10.d) F.do Svalut. Attrezzature sanitarie e scientifiche	-
	AAA600	A.II.10.e) F.do Svalut. Mobili e arredi	-
	AAA610	A.II.10.f) F.do Svalut. Automezzi	-
	AAA620	A.II.10.g) F.do Svalut. Oggetti d'arte	-
	AAA630	A.II.10.h) F.do Svalut. Altre immobilizzazioni materiali	-
	AAA640	<b>A.III) IMMOBILIZZAZIONI FINANZIARIE</b>	<b>178.000</b>
	AAA650	<b>A.III.1) Crediti finanziari</b>	-
	AAA660	A.III.1.a) Crediti finanziari v/Stato	-
	AAA670	A.III.1.b) Crediti finanziari v/Regione	-
	AAA680	A.III.1.c) Crediti finanziari v/partecipate	-
	AAA690	A.III.1.d) Crediti finanziari v/altri	-
	AAA700	<b>A.III.2) Titoli</b>	<b>178.000</b>



	AAA710	A.III.2.a) Partecipazioni	176.000
	AAA720	A.III.2.b) Altri titoli	-
	AAA730	A.III.2.b.1) Titoli di Stato	-
	AAA740	A.III.2.b.2) Altre Obbligazioni	-
	AAA750	A.III.2.b.3) Titoli azionari quotati in Borsa	-
	AAA760	A.III.2.b.4) Titoli diversi	-
	ABZ999	<b>B) ATTIVO CIRCOLANTE</b>	<b>318.971.045</b>
	ABA000	<b>B.I) RIMANENZE</b>	<b>5.800.005</b>
	ABA010	<b>B.I.1) Rimanenze beni sanitari</b>	<b>5.413.301</b>
	ABA020	B.I.1.a) Prodotti farmaceutici ed emoderivati	2.077.721
	ABA030	B.I.1.b) Sangue ed emocomponenti	-
	ABA040	B.I.1.c) Dispositivi medici	2.951.490
	ABA050	B.I.1.d) Prodotti dietetici	49.584
	ABA060	B.I.1.e) Materiali per la profilassi (vaccini)	47.437
	ABA070	B.I.1.f) Prodotti chimici	414
	ABA080	B.I.1.g) Materiali e prodotti per uso veterinario	92.753
	ABA090	B.I.1.h) Altri beni e prodotti sanitari	193.902
	ABA100	B.I.1.i) Acconti per acquisto di beni e prodotti sanitari	-
	ABA110	<b>B.I.2) Rimanenze beni non sanitari</b>	<b>386.704</b>
	ABA120	B.I.2.a) Prodotti alimentari	1.090
	ABA130	B.I.2.b) Materiali di guardaroba, di pulizia, e di convivenza in genere	72.890
	ABA140	B.I.2.c) Combustibili, carburanti e lubrificanti	14.527
	ABA150	B.I.2.d) Supporti informatici e cancelleria	152.869
	ABA160	B.I.2.e) Materiale per la manutenzione	45.523
	ABA170	B.I.2.f) Altri beni e prodotti non sanitari	99.805
	ABA180	B.I.2.g) Acconti per acquisto di beni e prodotti non sanitari	-
	ABA190	<b>B.II) CREDITI</b>	<b>164.001.943</b>
	ABA200	<b>B.II.1) Crediti v/Stato</b>	<b>405</b>
SS	ABA201	B.II.1.a) Crediti v/Stato per spesa corrente - FSN Indistinto	-
SS	ABA220	B.II.1.b) Crediti v/Stato per spesa corrente - FSN vincolato	-
S	ABA230	B.II.1.c) Crediti v/Stato per mobilità attiva extraregionale	-
	ABA240	B.II.1.d) Crediti v/Stato per mobilità attiva internazionale	-
SS	ABA250	B.II.1.e) Crediti v/Stato per acconto quota fabbisogno sanitario regionale standard	-
SS	ABA260	B.II.1.f) Crediti v/Stato per finanziamento sanitario aggiuntivo corrente	-
SS	ABA270	B.II.1.g) Crediti v/Stato per spesa corrente - altro	-
SS	ABA271	B.II.1.h) Crediti v/Stato per spesa corrente per STP (ex D.lgs. 286/98)	-
SS	ABA280	B.II.1.i) Crediti v/Stato per finanziamenti per investimenti	-
	ABA290	B.II.1.j) Crediti v/Stato per ricerca	-
SS	ABA300	B.II.1.j.1) Crediti v/Stato per ricerca corrente - Ministero della Salute	-
SS	ABA310	B.II.1.j.2) Crediti v/Stato per ricerca finalizzata - Ministero della Salute	-
SS	ABA320	B.II.1.j.3) Crediti v/Stato per ricerca - altre Amministrazioni centrali	-
SS	ABA330	B.II.1.j.4) Crediti v/Stato per ricerca - finanziamenti per investimenti	-
	ABA340	B.II.1.k) Crediti v/prefetture	405
	ABA350	<b>B.II.2) Crediti v/Regione o Provincia Autonoma</b>	<b>153.957.875</b>
	ABA360	B.II.2.a) Crediti v/Regione o Provincia Autonoma per spesa corrente	59.232.422
RR	ABA390	B.II.2.a.1) Crediti v/Regione o Provincia Autonoma per quota FSR	45.983.644
R	ABA400	B.II.2.a.2) Crediti v/Regione o Provincia Autonoma per mobilità attiva intraregionale	-
RR	ABA410	B.II.2.a.3) Crediti v/Regione o Provincia Autonoma per mobilità attiva extraregionale	-
RR	ABA420	B.II.2.a.4) Crediti v/Regione o Provincia Autonoma per acconto quota FSR	-
RR	ABA430	B.II.2.a.5) Crediti v/Regione o Provincia Autonoma per finanziamento sanitario aggiuntivo corrente LEA	-
RR	ABA440	B.II.2.a.6) Crediti v/Regione o Provincia Autonoma per finanziamento sanitario aggiuntivo corrente extra LEA	-
RR	ABA450	B.II.2.a.7) Crediti v/Regione o Provincia Autonoma per spesa corrente - altro	13.205.537
RR	ABA451	B.II.2.a.8) Crediti v/Regione o Provincia Autonoma per spesa corrente - STP (ex D.lgs. 286/98)	43.241
RR	ABA460	B.II.2.a.9) Crediti v/Regione o Provincia Autonoma per ricerca	-
RR	ABA461	B.II.2.a.10) Crediti v/Regione o Provincia Autonoma per mobilità attiva internazionale	-
	ABA470	B.II.2.b) Crediti v/Regione o Provincia Autonoma per versamenti a patrimonio netto	94.725.453
RR	ABA480	B.II.2.b.1) Crediti v/Regione o Provincia Autonoma per finanziamenti per investimenti	94.725.453
RR	ABA490	B.II.2.b.2) Crediti v/Regione o Provincia Autonoma per incremento fondo	-
RR	ABA500	B.II.2.b.3) Crediti v/Regione o Provincia Autonoma per ripiano perdite	-
RR	ABA501	B.II.2.b.4) Crediti v/Regione o Provincia Autonoma per anticipazione ripiano disavanzo programmato dai Piani aziendali di cui all'art. 1, comma 528, L. 208/2015	-
RR	ABA510	B.II.2.b.5) Crediti v/Regione o Provincia Autonoma per copertura debiti al 31/12/2005	-
RR	ABA520	B.II.2.b.6) Crediti v/Regione o Provincia Autonoma per ricostituzione risorse da investimenti esercizi precedenti	-
	ABA521	B.II.2.c) Crediti v/Regione o Provincia Autonoma per contributi L. 210/92	-
RR	ABA522	B.II.2.d) Crediti v/Regione o Provincia Autonoma per contributi L. 210/92 - aziende sanitarie	-
	ABA530	<b>B.II.3) Crediti v/Comuni</b>	<b>95.030</b>
	ABA540	<b>B.II.4) Crediti v/Aziende sanitarie pubbliche</b>	<b>2.252.470</b>
	ABA550	B.II.4.a) Crediti v/Aziende sanitarie pubbliche della Regione	2.251.466
R	ABA560	B.II.4.a.1) Crediti v/Aziende sanitarie pubbliche della Regione - per mobilità in compensazione	-
R	ABA570	B.II.4.a.2) Crediti v/Aziende sanitarie pubbliche della Regione - per mobilità non in compensazione	25.959
R	ABA580	B.II.4.a.3) Crediti v/Aziende sanitarie pubbliche della Regione - per altre prestazioni	2.225.507
RR	ABA590	B.II.4.b) Acconto quota FSR da distribuire	-
RR	ABA591	B.II.4.c) Crediti v/Aziende sanitarie pubbliche della Regione per anticipazione ripiano disavanzo programmato dai Piani aziendali di cui all'art. 1, comma 528, L. 208/2015	-
SS	ABA600	B.II.4.d) Crediti v/Aziende sanitarie pubbliche Extraregione	1.004
R	ABA601	B.II.4.e) Crediti v/Aziende sanitarie pubbliche della Regione - per Contributi da Aziende sanitarie pubbliche della Regione o Prov. Aut. (extra fondo)	-
	ABA610	<b>B.II.5) Crediti v/società partecipate e/o enti dipendenti della Regione</b>	<b>129.288</b>
	ABA620	B.II.5.a) Crediti v/enti regionali	129.288
	ABA630	B.II.5.b) Crediti v/sperimentazioni gestionali	-
	ABA640	B.II.5.c) Crediti v/altre partecipate	-
	ABA650	<b>B.II.6) Crediti v/Erario</b>	<b>90</b>
	ABA660	<b>B.II.7) Crediti v/Altri</b>	<b>7.566.785</b>
	ABA670	B.II.7.a) Crediti v/clienti privati	1.120.388
	ABA680	B.II.7.b) Crediti v/gestioni liquidatorie	31.506
	ABA690	B.II.7.c) Crediti v/Altri soggetti pubblici	921.191
	ABA700	B.II.7.d) Crediti v/Altri soggetti pubblici per ricerca	-
	ABA710	B.II.7.e) Altri crediti diversi	5.493.700
	ABA711	B.II.7.e.1) Altri Crediti diversi	5.493.700
	ABA712	B.II.7.e.2) Note di credito da emettere (diverse)	-

	ABA713	B.II.7.f) Altri Crediti verso erogatori (privati accreditati e convenzionati) di prestazioni sanitarie	-
	ABA714	B.II.7.f.1) Altri Crediti verso erogatori (privati accreditati e convenzionati) di prestazioni sanitarie	-
	ABA715	B.II.7.f.2) Note di credito da emettere (privati accreditati e convenzionati)	-
	ABA720	B.III) ATTIVITA' FINANZIARIE CHE NON COSTITUISCONO IMMOBILIZZAZIONI	-
	ABA730	B.III.1) Partecipazioni che non costituiscono immobilizzazioni	-
	ABA740	B.III.2) Altri titoli che non costituiscono immobilizzazioni	-
	ABA750	B.IV) DISPONIBILITA' LIQUIDE	149.169.097
	ABA760	B.IV.1) Cassa	67.796
	ABA770	B.IV.2) Istituto Tesoriere	147.469.616
	ABA780	B.IV.3) Tesoreria Unica	-
	ABA790	B.IV.4) Conto corrente postale	1.631.605
	ACZ999	C) RATEI E RISCOINTI ATTIVI	17.059
	ACA000	C.I) RATEI ATTIVI	-
	ACA010	C.I.1) Ratei attivi	-
R	ACA020	C.I.2) Ratei attivi v/Aziende sanitarie pubbliche della Regione	-
	ACA030	C.II) RISCOINTI ATTIVI	17.059
	ACA040	C.II.1) Riscointi attivi	17.059
R	ACA050	C.II.2) Riscointi attivi v/Aziende sanitarie pubbliche della Regione	-
	AZZ999	D) TOTALE ATTIVO	436.650.324
	ADZ999	E) CONTI D'ORDINE	3.443.411
	ADA000	E.I) CANONI DI LEASING ANCORA DA PAGARE	-
	ADA010	E.II) DEPOSITI CAUZIONALI	-
	ADA020	E.III) BENI IN COMODATO	412.287
	ADA021	E.IV) CANONI DI PROJECT FINANCING ANCORA DA PAGARE	-
	ADA030	E.V) ALTRI CONTI D'ORDINE	3.031.124
	PAZ999	A) PATRIMONIO NETTO	231.138.591
	PAA000	A.I) FONDO DI DOTAZIONE	30.144.651
	PAA010	A.II) FINANZIAMENTI PER INVESTIMENTI	189.758.595
	PAA020	A.II.1) Finanziamenti per beni di prima dotazione	-
	PAA030	A.II.2) Finanziamenti da Stato per investimenti	169.425.923
	PAA040	A.II.2.a) Finanziamenti da Stato per investimenti - ex art. 20 legge 67/88	74.393.987
	PAA050	A.II.2.b) Finanziamenti da Stato per investimenti - ricerca	-
	PAA060	A.II.2.c) Finanziamenti da Stato per investimenti - altro	95.031.936
	PAA070	A.II.3) Finanziamenti da Regione per investimenti	3.147.125
	PAA080	A.II.4) Finanziamenti da altri soggetti pubblici per investimenti	8.739
	PAA090	A.II.5) Finanziamenti per investimenti da rettifica contributi in conto esercizio	17.176.812
	PAA100	A.III) RISERVE DA DONAZIONI E LASCITI VINCOLATI AD INVESTIMENTI	118.286
	PAA110	A.IV) ALTRE RISERVE	-
	PAA120	A.IV.1) Riserve da rivalutazioni	-
	PAA130	A.IV.2) Riserve da plusvalenze da reinvestire	-
	PAA140	A.IV.3) Contributi da reinvestire	-
	PAA150	A.IV.4) Riserve da utili di esercizio destinati ad investimenti	-
	PAA160	A.IV.5) Riserve diverse	-
	PAA170	A.V) CONTRIBUTI PER RIPIANO PERDITE	-
	PAA180	A.V.1) Contributi per copertura debiti al 31/12/2005	-
	PAA190	A.V.2) Contributi per ricostituzione risorse da investimenti esercizi precedenti	-
	PAA200	A.V.3) Altro	-
	PAA210	A.VI) UTILI (PERDITE) PORTATI A NUOVO	11.024.011
	PAA220	A.VII) UTILE (PERDITA) D'ESERCIZIO	93.048
	PBZ999	B) FONDI PER RISCHI E ONERI	56.553.950
	PBA000	B.I) FONDI PER IMPOSTE, ANCHE DIFFERITE	-
	PBA010	B.II) FONDI PER RISCHI	21.960.453
	PBA020	B.II.1) Fondo rischi per cause civili ed oneri processuali	13.436.736
	PBA030	B.II.2) Fondo rischi per contenzioso personale dipendente	941.069
	PBA040	B.II.3) Fondo rischi connessi all'acquisto di prestazioni sanitarie da privato	-
	PBA050	B.II.4) Fondo rischi per copertura diretta dei rischi (autoassicurazione)	7.524.910
	PBA051	B.II.5) Fondo rischi per franchigia assicurativa	-
	PBA052	B.II.6) Fondo rischi per interessi di mora	-
	PBA060	B.II.7) Altri fondi rischi	56.938
	PBA070	B.III) FONDI DA DISTRIBUIRE	-
	PBA080	B.III.1) FSR indistinto da distribuire	-
	PBA090	B.III.2) FSR vincolato da distribuire	-
	PBA100	B.III.3) Fondo per ripiano disavanzi pregressi	-
	PBA110	B.III.4) Fondo finanziamento sanitario aggiuntivo corrente LEA	-
	PBA120	B.III.5) Fondo finanziamento sanitario aggiuntivo corrente extra LEA	-
	PBA130	B.III.6) Fondo finanziamento per ricerca	-
	PBA140	B.III.7) Fondo finanziamento per investimenti	-
	PBA141	B.III.8) Fondo finanziamento sanitario aggiuntivo corrente (extra fondo) - Risorse aggiuntive da bilancio regionale a titolo di copertura extra LEA	-
	PBA150	B.IV) QUOTE INUTILIZZATE CONTRIBUTI	19.202.121
	PBA151	B.IV.1) Quote inutilizzate contributi da Regione o Prov. Aut. per quota F.S. indistinto finalizzato	6.123.526
	PBA160	B.IV.2) Quote inutilizzate contributi da Regione o Prov. Aut. per quota F.S. vincolato	8.842.111
	PBA170	B.IV.3) Quote inutilizzate contributi vincolati da soggetti pubblici (extra fondo)	4.234.526
	PBA180	B.IV.4) Quote inutilizzate contributi per ricerca	-
	PBA190	B.IV.5) Quote inutilizzate contributi vincolati da privati	1.958
	PBA200	B.V) ALTRI FONDI PER ONERI E SPESE	15.391.376
	PBA210	B.V.1) Fondi integrativi pensione	-
	PBA220	B.V.2) Fondi rinnovi contrattuali	10.630.853
	PBA230	B.V.2.a) Fondo rinnovi contrattuali personale dipendente	7.014.685
	PBA240	B.V.2.b) Fondo rinnovi convenzioni MMG/PLS/MCA	2.911.255
	PBA250	B.V.2.c) Fondo rinnovi convenzioni medici Sumai	704.913
	PBA260	B.V.3) Altri fondi per oneri e spese	4.427.749
	PBA270	B.V.4) Altri Fondi incentivi funzioni tecniche Art. 113 D.Lgs 50/2016	332.774
	PCZ999	C) TRATTAMENTO FINE RAPPORTO	1.960.689
	PCA000	C.I) FONDO PER PREMI OPEROSITA' MEDICI SUMAI	1.960.689
	PCA010	C.II) FONDO PER TRATTAMENTO DI FINE RAPPORTO DIPENDENTI	-
	PCA020	C.III) FONDO PER TRATTAMENTI DI QUIESCENZA E SIMILI	-
	PDZ999	D) DEBITI	146.989.502
	PDA000	D.I) DEBITI PER MUTUI PASSIVI	2.906.050
	PDA010	D.II) DEBITI V/STATO	-
S	PDA020	D.II.1) Debiti v/Stato per mobilità passiva extraregionale	-
	PDA030	D.II.2) Debiti v/Stato per mobilità passiva internazionale	-
SS	PDA040	D.II.3) Acconto quota FSR v/Stato	-
SS	PDA050	D.II.4) Debiti v/Stato per restituzione finanziamenti - per ricerca	-

SS	PDA060	D.II.5) Altri debiti v/ Stato	-
	PDA070	D.III) DEBITI V/REGIONE O PROVINCIA AUTONOMA	85.137
RR	PDA080	D.III.1) Debiti v/ Regione o Provincia Autonoma per finanziamenti - GSA	-
	PDA081	D.III.2) Debiti v/ Regione o Provincia Autonoma per finanziamenti	-
R	PDA090	D.III.3) Debiti v/ Regione o Provincia Autonoma per mobilità passiva Intra-regionale	-
RR	PDA100	D.III.4) Debiti v/ Regione o Provincia Autonoma per mobilità passiva extra-regionale	-
RR	PDA101	D.III.5) Debiti v/ Regione o Provincia Autonoma per mobilità passiva internazionale	-
RR	PDA110	D.III.6) Acconto quota FSR da Regione o Provincia Autonoma	-
RR	PDA111	D.III.7) Acconto da Regione o Provincia Autonoma per anticipazione ripiano disavanzo programmato dai Piani aziendali di cui all'art. 1, comma 528, L. 208/2015	-
	PDA112	D.III.8) Debiti v/ Regione o Provincia Autonoma per contributi L. 210/92	-
RR	PDA120	D.III.9) Altri debiti v/ Regione o Provincia Autonoma - GSA	-
	PDA121	D.III.10) Altri debiti v/ Regione o Provincia Autonoma	85.137
	PDA130	D.IV) DEBITI V/ COMUNI	5.751.315
	PDA140	D.V) DEBITI V/AZIENDE SANITARIE PUBBLICHE	2.271.936
	PDA150	D.V.1) Debiti v/ Aziende sanitarie pubbliche della Regione	2.243.008
RR	PDA160	D.V.1.a) Debiti v/ Aziende sanitarie pubbliche della Regione - per quota FSR	-
RR	PDA170	D.V.1.b) Debiti v/ Aziende sanitarie pubbliche della Regione - per finanziamento sanitario aggluntivo corrente LEA	-
RR	PDA180	D.V.1.c) Debiti v/ Aziende sanitarie pubbliche della Regione - per finanziamento sanitario aggluntivo corrente extra LEA	-
R	PDA190	D.V.1.d) Debiti v/ Aziende sanitarie pubbliche della Regione - per mobilità in compensazione	-
R	PDA200	D.V.1.e) Debiti v/ Aziende sanitarie pubbliche della Regione - per mobilità non in compensazione	140.382
R	PDA210	D.V.1.f) Debiti v/ Aziende sanitarie pubbliche della Regione - per altre prestazioni	2.102.626
RR	PDA211	D.V.1.g) Debiti v/ Aziende sanitarie pubbliche della Regione - altre prestazioni per STP	-
R	PDA212	D.V.1.h) Debiti v/ Aziende sanitarie pubbliche della Regione - per Contributi da Aziende sanitarie pubbliche della Regione o Prov. Aut. (extra fondo)	-
RR	PDA213	D.V.1.i) Debiti v/ Aziende sanitarie pubbliche della Regione - per contributi L. 210/92	-
SS	PDA220	D.V.2) Debiti v/ Aziende sanitarie pubbliche Extraregione	28.928
	PDA230	D.V.3) Debiti v/ Aziende sanitarie pubbliche della Regione per versamenti c/patrimonio netto	-
RR	PDA231	D.V.3.a) Debiti v/ Aziende sanitarie pubbliche della Regione per versamenti c/patrimonio netto - finanziamenti per investimenti	-
RR	PDA232	D.V.3.b) Debiti v/ Aziende sanitarie pubbliche della Regione per versamenti c/patrimonio netto - incremento fondo dotazione	-
RR	PDA233	D.V.3.c) Debiti v/ Aziende sanitarie pubbliche della Regione per versamenti c/patrimonio netto - ripiano perdite	-
RR	PDA234	D.V.3.d) Debiti v/ Aziende sanitarie pubbliche della Regione per anticipazione ripiano disavanzo programmato dai Piani aziendali di cui all'art. 1, comma 528, L. 208/2015	-
RR	PDA235	D.V.3.e) Debiti v/ Aziende sanitarie pubbliche della Regione per versamenti c/patrimonio netto - altro	-
	PDA240	D.VI) DEBITI V/ SOCIETA' PARTECIPATE E/O ENTI DIPENDENTI DELLA REGIONE	124.962
	PDA250	D.VI.1) Debiti v/ enti regionali	121.143
	PDA260	D.VI.2) Debiti v/ sperimentazioni gestionali	3.819
	PDA270	D.VI.3) Debiti v/ altre partecipate	-
	PDA280	D.VII) DEBITI V/ FORNITORI	48.690.988
	PDA290	D.VII.1) Debiti verso erogatori (privati accreditati e convenzionati) di prestazioni sanitarie	8.744.973
	PDA291	D.VII.1.a) Debiti verso erogatori (privati accreditati e convenzionati) di prestazioni sanitarie	9.768.487
	PDA292	D.VII.1.b) Note di credito da ricevere (privati accreditati e convenzionati)	- 1.023.514
	PDA300	D.VII.2) Debiti verso altri fornitori	39.946.015
	PDA301	D.VII.2.a) Debiti verso altri fornitori	42.781.741
	PDA302	D.VII.2.b) Note di credito da ricevere (altri fornitori)	- 2.835.726
	PDA310	D.VIII) DEBITI V/ ISTITUTO TESORIERE	23.880
	PDA320	D.IX) DEBITI TRIBUTARI	10.530.771
	PDA330	D.X) DEBITI V/ ISTITUTI PREVIDENZIALI, ASSISTENZIALI E SICUREZZA SOCIALE	17.629.264
	PDA340	D.XI) DEBITI V/ ALTRI	58.967.199
	PDA350	D.XI.1) Debiti v/ altri finanziatori	-
	PDA360	D.XI.2) Debiti v/ dipendenti	49.028.578
	PDA370	D.XI.3) Debiti v/ gestioni liquidatorie	1.424.983
	PDA380	D.XI.5) Altri debiti diversi	8.513.638
	PEZ999	E) RATEI E RISCOINTI PASSIVI	7.592
	PEA000	E.I) RATEI PASSIVI	-
	PEA010	E.I.1) Ratei passivi	-
R	PEA020	E.I.2) Ratei passivi v/ Aziende sanitarie pubbliche della Regione	-
	PEA030	E.II) RISCOINTI PASSIVI	7.592
	PEA040	E.II.1) Riscointi passivi	7.592
R	PEA050	E.II.2) Riscointi passivi v/ Aziende sanitarie pubbliche della Regione	-
	PEA060	E.II.3) Riscointi passivi - in attuazione dell'art.79, comma 1 sexies lettera c), del D.L. 112/2008, convertito con legge 133/2008 e della legge 23 dicembre 2009 n. 191	-
	PZZ999	F) TOTALE PASSIVO E PATRIMONIO NETTO	436.650.324
	PFZ999	G) CONTI D'ORDINE	3.443.411
	PFA000	G.I) CANONI DI LEASING ANCORA DA PAGARE	-
	PFA010	G.II) DEPOSITI CAUZIONALI	-
	PFA020	G.III) BENI IN COMODATO	412.287
	PFA021	G.IV) CANONI DI PROJECT FINANCING ANCORA DA PAGARE	-
	PFA030	G.V) ALTRI CONTI D'ORDINE	3.031.124



Enna 26/06/2023

Il Responsabile del Servizio Economico, Finanziario e Patrimoniale  
Dr.ssa Nicoletta Filato



Il Direttore Amministrativo  
Dr.ssa Sabrina Cilia

Il Commissario Straordinario  
Dr. Francesco Iudica

**REGIONE SICILIANA**  
**AZIENDA SANITARIA PROVINCIALE DI**  
**ENNA**



**BILANCIO DI ESERCIZIO**  
**AL 31 DICEMBRE 2023**  
**MODELLO CE**

**MODELLO DI RILEVAZIONE DEL CONTO ECONOMICO ENTI DEL SERVIZIO SANITARIO NAZIONALE**

STRUTTURA RILEVATA				
REGIONE	9	1	0	

OGGETTO DELLA RILEVAZIONE				
ANNO	2	0	2	3
TRIMESTRE	1	2	3	4
PREVENTIVO				
			CONSUNTIVO	X

APPROVAZIONE BILANCIO DA PARTE DEL COLLEGIO SINDACALE	
SI	NO

(Unità di euro)

Cons	CODICE	DESCRIZIONE	IMPORTO
	<b>AA0010</b>	<b>A.1) Contributi in c/esercizio</b>	<b>359.370.772</b>
	<b>AA0020</b>	<b>A.1.A) Contributi da Regione o Prov. Aut. per quota F.S. regionale</b>	<b>352.781.626</b>
	AA0030	A.1.A.1) da Regione o Prov. Aut. per quota F.S. regionale indistinto	347.200.530
	AA0031	A.1.A.1.1) Finanziamento indistinto	301.794.041
	AA0032	A.1.A.1.2) Finanziamento indistinto finalizzato da Regione	45.406.489
	AA0033	A.1.A.1.3) Funzioni	-
	AA0034	A.1.A.1.3.A) Funzioni - Pronto Soccorso	-
	AA0035	A.1.A.1.3.B) Funzioni - Altro	-
	AA0036	A.1.A.1.4) Quota finalizzata per il Piano aziendale di cui all'art. 1, comma 528, L. 208/2015	-
	AA0040	A.1.A.2) da Regione o Prov. Aut. per quota F.S. regionale vincolato	5.581.096
	<b>AA0050</b>	<b>A.1.B) Contributi c/esercizio (extra fondo)</b>	<b>6.589.146</b>
	AA0060	A.1.B.1) da Regione o Prov. Aut. (extra fondo)	6.544.024
	AA0070	A.1.B.1.1) Contributi da Regione o Prov. Aut. (extra fondo) vincolati	6.544.024
	AA0080	A.1.B.1.2) Contributi da Regione o Prov. Aut. (extra fondo) - Risorse aggiuntive da bilancio	-
	AA0090	A.1.B.1.3) Contributi da Regione o Prov. Aut. (extra fondo) - Risorse aggiuntive da bilancio	-
	AA0100	A.1.B.1.4) Contributi da Regione o Prov. Aut. (extra fondo) - Altro	-
	AA0110	A.1.B.2) Contributi da Aziende sanitarie pubbliche della Regione o Prov. Aut. (extra fondo)	-
R	AA0120	A.1.B.2.1) Contributi da Aziende sanitarie pubbliche della Regione o Prov. Aut. (extra fondo)	-
R	AA0130	A.1.B.2.2) Contributi da Aziende sanitarie pubbliche della Regione o Prov. Aut. (extra fondo)	-
	AA0140	A.1.B.3) Contributi da Ministero della Salute e da altri soggetti pubblici (extra fondo)	45.122
	AA0141	A.1.B.3.1) Contributi da Ministero della Salute (extra fondo)	40.134
	AA0150	A.1.B.3.2) Contributi da altri soggetti pubblici (extra fondo) vincolati	4.988
	AA0160	A.1.B.3.3) Contributi da altri soggetti pubblici (extra fondo) L. 210/92	-
	AA0170	A.1.B.3.4) Contributi da altri soggetti pubblici (extra fondo) altro	-
	AA0171	A.1.B.3.5) Contributi da altri soggetti pubblici (extra fondo) - in attuazione dell'art.79, comma 1	-
	<b>AA0180</b>	<b>A.1.C) Contributi c/esercizio per ricerca</b>	<b>-</b>
	AA0190	A.1.C.1) Contributi da Ministero della Salute per ricerca corrente	-
	AA0200	A.1.C.2) Contributi da Ministero della Salute per ricerca finalizzata	-
	AA0210	A.1.C.3) Contributi da Regione ed altri soggetti pubblici per ricerca	-
	AA0220	A.1.C.4) Contributi da privati per ricerca	-
	<b>AA0230</b>	<b>A.1.D) Contributi c/esercizio da privati</b>	<b>-</b>
	<b>AA0240</b>	<b>A.2) Rettifica contributi c/esercizio per destinazione ad investimenti</b>	<b>- 2.203.913</b>
	AA0250	A.2.A) Rettifica contributi in c/esercizio per destinazione ad investimenti - da Regione o Prov.	- 2.203.913
	AA0260	A.2.B) Rettifica contributi in c/esercizio per destinazione ad investimenti - altri contributi	-
	<b>AA0270</b>	<b>A.3) Utilizzo fondi per quote inutilizzate contributi finalizzati e vincolati di esercizi</b>	<b>2.915.190</b>
	AA0271	A.3.A) Utilizzo fondi per quote inutilizzate contributi di esercizi precedenti da Regione o Prov.	1.207.007
	AA0280	A.3.B) Utilizzo fondi per quote inutilizzate contributi di esercizi precedenti da Regione o Prov.	669.678
	AA0290	A.3.C) Utilizzo fondi per quote inutilizzate contributi di esercizi precedenti da soggetti pubblici	1.038.505
	AA0300	A.3.D) Utilizzo fondi per quote inutilizzate contributi di esercizi precedenti per ricerca	-
	AA0310	A.3.E) Utilizzo fondi per quote inutilizzate contributi vincolati di esercizi precedenti da privati	-
	<b>AA0320</b>	<b>A.4) Ricavi per prestazioni sanitarie e socio-sanitarie a rilevanza sanitaria</b>	<b>39.663.648</b>
	<b>AA0330</b>	<b>A.4.A) Ricavi per prestazioni sanitarie e socio-sanitarie a rilevanza sanitaria erogate</b>	<b>35.258.687</b>
R	AA0340	A.4.A.1) Ricavi per prestaz. sanitarie e socio-sanitarie a rilevanza sanitaria erogate ad Aziende	34.593.134
R	AA0350	A.4.A.1.1) Prestazioni di ricovero	28.043.704
R	AA0360	A.4.A.1.2) Prestazioni di specialistica ambulatoriale	2.922.021
R	AA0361	A.4.A.1.3) Prestazioni di pronto soccorso non seguite da ricovero	392.507
R	AA0370	A.4.A.1.4) Prestazioni di psichiatria residenziale e semiresidenziale	983.668
R	AA0380	A.4.A.1.5) Prestazioni di File F	1.364.342
R	AA0390	A.4.A.1.6) Prestazioni servizi MMG, PLS, Contin. assistenziale	84.816
R	AA0400	A.4.A.1.7) Prestazioni servizi farmaceutica convenzionata	367.803
R	AA0410	A.4.A.1.8) Prestazioni termali	-
R	AA0420	A.4.A.1.9) Prestazioni trasporto ambulanze ed elisoccorso	-
R	AA0421	A.4.A.1.10) Prestazioni assistenza integrativa	26
R	AA0422	A.4.A.1.11) Prestazioni assistenza protesica	-
R	AA0423	A.4.A.1.12) Prestazioni assistenza riabilitativa extraospedaliera	37.998
R	AA0424	A.4.A.1.13) Ricavi per cessione di emocomponenti e cellule staminali	-
R	AA0425	A.4.A.1.14) Prestazioni assistenza domiciliare integrata (ADI)	-
R	AA0430	A.4.A.1.15) Altre prestazioni sanitarie e socio-sanitarie a rilevanza sanitaria	396.249
	AA0440	A.4.A.2) Ricavi per prestaz. sanitarie e socio-sanitarie a rilevanza sanitaria erogate ad altri	9.720
	AA0450	A.4.A.3) Ricavi per prestaz. sanitarie e socio-sanitarie a rilevanza sanitaria erogate a soggetti	655.833
S	AA0460	A.4.A.3.1) Prestazioni di ricovero	272.033
S	AA0470	A.4.A.3.2) Prestazioni ambulatoriali	30.907
S	AA0471	A.4.A.3.3) Prestazioni pronto soccorso non seguite da ricovero	48.479
SS	AA0480	A.4.A.3.4) Prestazioni di psichiatria non soggetta a compensazione (resid. e semiresid.)	-
S	AA0490	A.4.A.3.5) Prestazioni di File F	12.160
S	AA0500	A.4.A.3.6) Prestazioni servizi MMG, PLS, Contin. assistenziale Extraregione	16.905
S	AA0510	A.4.A.3.7) Prestazioni servizi farmaceutica convenzionata Extraregione	86.061
S	AA0520	A.4.A.3.8) Prestazioni termali Extraregione	-
S	AA0530	A.4.A.3.9) Prestazioni trasporto ambulanze ed elisoccorso Extraregione	-
SS	AA0541	A.4.A.3.10) Prestazioni assistenza integrativa da pubblico (extraregione)	-
SS	AA0542	A.4.A.3.11) Prestazioni assistenza protesica da pubblico (extraregione)	-

S	AA0550	A.4.A.3.12) Ricavi per cessione di emocomponenti e cellule staminali Extraregione	-
S	AA0560	A.4.A.3.13) Ricavi GSA per differenziale saldo mobilità Interregionale	-
S	AA0561	A.4.A.3.14) Altre prestazioni sanitarie e sociosanitarie a rilevanza sanitaria erogate a soggetti	-
SS	AA0570	A.4.A.3.15) Altre prestazioni sanitarie e sociosanitarie a rilevanza sanitaria non soggette a	-
SS	AA0580	A.4.A.3.15.A) Prestazioni di assistenza riabilitativa non soggette a compensazione Extraregione	-
SS	AA0590	A.4.A.3.15.B) Altre prestazioni sanitarie e socio-sanitarie a rilevanza sanitaria non soggette a	-
	AA0600	A.4.A.3.16) Altre prestazioni sanitarie a rilevanza sanitaria - Mobilità attiva Internazionale	189.288
R	AA0601	A.4.A.3.17) Altre prestazioni sanitarie a rilevanza sanitaria - Mobilità attiva Internazionale	-
SS	AA0602	A.4.A.3.18) Altre prestazioni sanitarie e sociosanitarie a rilevanza sanitaria ad Aziende sanitarie e	-
S	<b>AA0610</b>	<b>A.4.B) Ricavi per prestazioni sanitarie e sociosanitarie a rilevanza sanitaria erogate</b>	<b>851.811</b>
S	AA0620	A.4.B.1) Prestazioni di ricovero da priv. Extraregione in compensazione (mobilità attiva)	784.662
S	AA0630	A.4.B.2) Prestazioni ambulatoriali da priv. Extraregione in compensazione (mobilità attiva)	67.149
S	AA0631	A.4.B.3) Prestazioni di pronto soccorso non seguite da ricovero da priv. Extraregione in	-
S	AA0640	A.4.B.4) Prestazioni di File F da priv. Extraregione in compensazione (mobilità attiva)	-
S	AA0650	A.4.B.5) Altre prestazioni sanitarie e sociosanitarie a rilevanza sanitaria erogate da privati	-
	<b>AA0660</b>	<b>A.4.C) Ricavi per prestazioni sanitarie e sociosanitarie a rilevanza sanitaria erogate</b>	<b>784.200</b>
	<b>AA0670</b>	<b>A.4.D) Ricavi per prestazioni sanitarie erogate in regime di intramoenia</b>	<b>2.768.950</b>
	AA0680	A.4.D.1) Ricavi per prestazioni sanitarie intramoenia - Area ospedaliera	-
	AA0690	A.4.D.2) Ricavi per prestazioni sanitarie intramoenia - Area specialistica	1.135.719
	AA0700	A.4.D.3) Ricavi per prestazioni sanitarie intramoenia - Area sanità pubblica	-
	AA0710	A.4.D.4) Ricavi per prestazioni sanitarie intramoenia - Consulenze (ex art. 55 c.1 lett. c, d) ed	192.525
R	AA0720	A.4.D.5) Ricavi per prestazioni sanitarie intramoenia - Consulenze (ex art. 55 c.1 lett. c, d) ed	1.440.706
	AA0730	A.4.D.6) Ricavi per prestazioni sanitarie intramoenia - Altro	-
R	AA0740	A.4.D.7) Ricavi per prestazioni sanitarie intramoenia - Altro (Aziende sanitarie pubbliche della	-
	<b>AA0750</b>	<b>A.5) Concorsi, recuperi e rimborsi</b>	<b>5.001.789</b>
	AA0760	A.5.A) Rimborsi assicurativi	133.210
	<b>AA0770</b>	<b>A.5.B) Concorsi, recuperi e rimborsi da Regione</b>	<b>151.105</b>
	AA0780	A.5.B.1) Rimborso degli oneri stipendiali del personale dell'azienda in posizione di comando	151.105
	AA0790	A.5.B.2) Altri concorsi, recuperi e rimborsi da parte della Regione	-
R	<b>AA0800</b>	<b>A.5.C) Concorsi, recuperi e rimborsi da Aziende sanitarie pubbliche della Regione</b>	<b>58.833</b>
R	AA0810	A.5.C.1) Rimborso degli oneri stipendiali del personale dipendente dell'azienda in posizione di	-
R	AA0820	A.5.C.2) Rimborsi per acquisto beni da parte di Aziende sanitarie pubbliche della Regione	-
R	AA0830	A.5.C.3) Altri concorsi, recuperi e rimborsi da parte di Aziende sanitarie pubbliche della Regione	58.833
R	AA0831	A.5.C.4) Altri concorsi, recuperi e rimborsi da parte della Regione - GSA	-
	<b>AA0840</b>	<b>A.5.D) Concorsi, recuperi e rimborsi da altri soggetti pubblici</b>	<b>32.623</b>
	AA0850	A.5.D.1) Rimborso degli oneri stipendiali del personale dipendente dell'azienda in posizione di	31.431
	AA0860	A.5.D.2) Rimborsi per acquisto beni da parte di altri soggetti pubblici	-
	AA0870	A.5.D.3) Altri concorsi, recuperi e rimborsi da parte di altri soggetti pubblici	1.192
	<b>AA0880</b>	<b>A.5.E) Concorsi, recuperi e rimborsi da privati</b>	<b>4.626.018</b>
	<b>AA0890</b>	<b>A.5.E.1) Rimborso da aziende farmaceutiche per Pay back</b>	<b>4.316.760</b>
	AA0900	A.5.E.1.1) Pay-back per il superamento del tetto della spesa farmaceutica territoriale	-
	AA0910	A.5.E.1.2) Pay-back per superamento del tetto della spesa farmaceutica ospedaliera	3.181.035
	AA0920	A.5.E.1.3) Ulteriore Pay-back	1.135.725
	AA0921	A.5.E.2) Rimborso per Pay back sui dispositivi medici	-
	AA0930	A.5.E.3) Altri concorsi, recuperi e rimborsi da privati	309.258
	<b>AA0940</b>	<b>A.6) Compartecipazione alla spesa per prestazioni sanitarie (Ticket)</b>	<b>1.477.060</b>
	AA0950	A.6.A) Compartecipazione alla spesa per prestazioni sanitarie - Ticket sulle prestazioni di	1.476.660
	AA0960	A.6.B) Compartecipazione alla spesa per prestazioni sanitarie - Ticket sul pronto soccorso	400
	AA0970	A.6.C) Compartecipazione alla spesa per prestazioni sanitarie (Ticket) - Altro	-
	<b>AA0980</b>	<b>A.7) Quota contributi c/capitale imputata all'esercizio</b>	<b>6.775.566</b>
	AA0990	A.7.A) Quota imputata all'esercizio dei finanziamenti per investimenti dallo Stato	2.234.773
	AA1000	A.7.B) Quota imputata all'esercizio dei finanziamenti per investimenti da Regione	22.840
	AA1010	A.7.C) Quota imputata all'esercizio dei finanziamenti per beni di prima dotazione	-
	AA1020	A.7.D) Quota imputata all'esercizio dei contributi in c/ esercizio FSR destinati ad investimenti	4.394.451
	AA1030	A.7.E) Quota imputata all'esercizio degli altri contributi in c/ esercizio destinati ad investimenti	111.679
	AA1040	A.7.F) Quota imputata all'esercizio di altre poste del patrimonio netto	11.823
	AA1050	A.8) Incrementi delle immobilizzazioni per lavori interni	-
	<b>AA1060</b>	<b>A.9) Altri ricavi e proventi</b>	<b>264.663</b>
	AA1070	A.9.A) Ricavi per prestazioni non sanitarie	63
	AA1080	A.9.B) Fitti attivi ed altri proventi da attività immobiliari	59.343
	AA1090	A.9.C) Altri proventi diversi	205.257
	<b>AZ9999</b>	<b>Totale valore della produzione (A)</b>	<b>413.264.775</b>
	<b>BA0010</b>	<b>B.1) Acquisti di beni</b>	<b>44.751.161</b>
	<b>BA0020</b>	<b>B.1.A) Acquisti di beni sanitari</b>	<b>43.999.257</b>
	<b>BA0030</b>	<b>B.1.A.1) Prodotti farmaceutici ed emoderivati</b>	<b>18.459.421</b>
	BA0040	B.1.A.1.1) Medicinali con AIC, ad eccezione di vaccini, emoderivati di produzione regionale,	18.206.680
	BA0050	B.1.A.1.2) Medicinali senza AIC	134.119
	BA0051	B.1.A.1.3) Ossigeno e altri gas medicali	102.087
	<b>BA0060</b>	<b>B.1.A.1.4) Emoderivati di produzione regionale</b>	<b>16.535</b>
R	BA0061	B.1.A.1.4.1) Emoderivati di produzione regionale da pubblico (Aziende sanitarie pubbliche della	-
S	BA0062	B.1.A.1.4.2) Emoderivati di produzione regionale da pubblico (Aziende sanitarie pubbliche della	-
	BA0063	B.1.A.1.4.3) Emoderivati di produzione regionale da altri soggetti	16.535
	<b>BA0070</b>	<b>B.1.A.2) Sangue ed emocomponenti</b>	<b>-</b>
R	BA0080	B.1.A.2.1) da pubblico (Aziende sanitarie pubbliche della Regione) - Mobilità intraregionale	-
S	BA0090	B.1.A.2.2) da pubblico (Aziende sanitarie pubbliche extra Regione) - Mobilità extraregionale	-
	BA0100	B.1.A.2.3) da altri soggetti	-
	<b>BA0210</b>	<b>B.1.A.3) Dispositivi medici</b>	<b>15.403.046</b>
	BA0220	B.1.A.3.1) Dispositivi medici	8.909.993
	BA0230	B.1.A.3.2) Dispositivi medici implantabili attivi	1.487.043
	BA0240	B.1.A.3.3) Dispositivi medico diagnostici in vitro (IVD)	5.006.010
	<b>BA0250</b>	<b>B.1.A.4) Prodotti dietetici</b>	<b>369.332</b>
	<b>BA0260</b>	<b>B.1.A.5) Materiali per la profilassi (vaccini)</b>	<b>1.587.047</b>
	<b>BA0270</b>	<b>B.1.A.6) Prodotti chimici</b>	<b>143</b>
	<b>BA0280</b>	<b>B.1.A.7) Materiali e prodotti per uso veterinario</b>	<b>37.610</b>
	<b>BA0290</b>	<b>B.1.A.8) Altri beni e prodotti sanitari</b>	<b>1.046.277</b>
R	<b>BA0300</b>	<b>B.1.A.9) Beni e prodotti sanitari da Aziende sanitarie pubbliche della Regione</b>	<b>7.096.381</b>
R	BA0301	B.1.A.9.1) Prodotti farmaceutici ed emoderivati	7.096.381
R	BA0303	B.1.A.9.3) Dispositivi medici	-
R	BA0304	B.1.A.9.4) Prodotti dietetici	-
R	BA0305	B.1.A.9.5) Materiali per la profilassi (vaccini)	-
R	BA0306	B.1.A.9.6) Prodotti chimici	-
R	BA0307	B.1.A.9.7) Materiali e prodotti per uso veterinario	-
R	BA0308	B.1.A.9.8) Altri beni e prodotti sanitari	-
	<b>BA0310</b>	<b>B.1.B) Acquisti di beni non sanitari</b>	<b>751.904</b>
	BA0320	B.1.B.1) Prodotti alimentari	2.332

	BA0330	B.1.B.2)	Materiali di guardaroba, di pulizia e di convivenza in genere	156.946
	BA0340	B.1.B.3)	Combustibili, carburanti e lubrificanti	103.479
	BA0350	B.1.B.4)	Supporti informatici e cancelleria	239.799
	BA0360	B.1.B.5)	Materiale per la manutenzione	36.275
	BA0370	B.1.B.6)	Altri beni e prodotti non sanitari	213.073
R	BA0380	B.1.B.7)	Beni e prodotti non sanitari da Aziende sanitarie pubbliche della Regione	-
	<b>BA0390</b>	<b>B.2)</b>	<b>Acquisti di servizi</b>	<b>228.273.868</b>
	<b>BA0400</b>	<b>B.2.A)</b>	<b>Acquisti servizi sanitari</b>	<b>206.858.840</b>
	<b>BA0410</b>	<b>B.2.A.1)</b>	<b>Acquisti servizi sanitari per medicina di base</b>	<b>20.694.591</b>
	BA0420	B.2.A.1.1)	- da convenzione	20.359.585
	BA0430	B.2.A.1.1.A)	Costi per assistenza MMG	12.040.488
	BA0440	B.2.A.1.1.B)	Costi per assistenza PL5	2.131.953
	BA0450	B.2.A.1.1.C)	Costi per assistenza Continuità assistenziale	4.861.923
	BA0460	B.2.A.1.1.D)	Altro (medicina dei servizi, psicologi, medici 118, ecc)	1.325.221
R	BA0470	B.2.A.1.2)	- da pubblico (Aziende sanitarie pubbliche della Regione) - Mobilità intraregionale	129.187
S	BA0480	B.2.A.1.3)	- da pubblico (Aziende sanitarie pubbliche Extraregione) - Mobilità extraregionale	205.819
	<b>BA0490</b>	<b>B.2.A.2)</b>	<b>Acquisti servizi sanitari per farmaceutica</b>	<b>20.287.588</b>
	BA0500	B.2.A.2.1)	- da convenzione	19.517.750
R	BA0510	B.2.A.2.2)	- da pubblico (Aziende sanitarie pubbliche della Regione)- Mobilità intraregionale	532.318
S	BA0520	B.2.A.2.3)	- da pubblico (Extraregione)	237.520
	<b>BA0530</b>	<b>B.2.A.3)</b>	<b>Acquisti servizi sanitari per assistenza specialistica ambulatoriale</b>	<b>24.046.468</b>
R	BA0540	B.2.A.3.1)	- da pubblico (Aziende sanitarie pubbliche della Regione)	8.522.187
R	BA0541	B.2.A.3.2)	prestazioni di pronto soccorso non seguite da ricovero - da pubblico (Aziende	434.277
	BA0550	B.2.A.3.3)	- da pubblico (altri soggetti pubbl. della Regione)	-
	BA0551	B.2.A.3.4)	prestazioni di pronto soccorso non seguite da ricovero - da pubblico (altri soggetti	-
S	BA0560	B.2.A.3.5)	- da pubblico (Extraregione)	1.247.178
S	BA0561	B.2.A.3.6)	prestazioni di pronto soccorso non seguite da ricovero - da pubblico (Extraregione)	-
	BA0570	B.2.A.3.7)	- da privato - Medici SUMAI	5.925.164
	BA0580	B.2.A.3.8)	- da privato	7.917.662
	BA0590	B.2.A.3.8.A)	Servizi sanitari per assistenza specialistica da IRCCS privati e Policlinici privati	2.000.000
	BA0591	B.2.A.3.8.B)	Servizi sanitari per prestazioni di pronto soccorso non seguite da ricovero - da	-
	BA0600	B.2.A.3.8.C)	Servizi sanitari per assistenza specialistica da Ospedali Classificati privati	-
	BA0601	B.2.A.3.8.D)	Servizi sanitari per prestazioni di pronto soccorso non seguite da ricovero - da	-
	BA0610	B.2.A.3.8.E)	Servizi sanitari per assistenza specialistica da Case di Cura private	-
	BA0611	B.2.A.3.8.F)	Servizi sanitari per prestazioni di pronto soccorso non seguite da ricovero - da Case	-
	BA0620	B.2.A.3.8.G)	Servizi sanitari per assistenza specialistica da altri privati	5.917.662
	BA0621	B.2.A.3.8.H)	Servizi sanitari per prestazioni di pronto soccorso non seguite da ricovero - da altri	-
	BA0630	B.2.A.3.9)	- da privato per cittadini non residenti - Extraregione (mobilità attiva in	-
	BA0631	B.2.A.3.10)	Servizi sanitari per prestazioni di pronto soccorso non seguite da ricovero - da	-
	<b>BA0640</b>	<b>B.2.A.4)</b>	<b>Acquisti servizi sanitari per assistenza riabilitativa</b>	<b>2.717.003</b>
R	BA0650	B.2.A.4.1)	- da pubblico (Aziende sanitarie pubbliche della Regione)	894.932
	BA0660	B.2.A.4.2)	- da pubblico (altri soggetti pubbl. della Regione)	-
SS	BA0670	B.2.A.4.3)	- da pubblico (Extraregione) non soggetti a compensazione	-
	BA0680	B.2.A.4.4)	- da privato (Intraregionale)	1.822.071
	BA0690	B.2.A.4.5)	- da privato (extraregionale)	-
	<b>BA0700</b>	<b>B.2.A.5)</b>	<b>Acquisti servizi sanitari per assistenza integrativa</b>	<b>2.164.544</b>
R	BA0710	B.2.A.5.1)	- da pubblico (Aziende sanitarie pubbliche della Regione)	-
	BA0720	B.2.A.5.2)	- da pubblico (altri soggetti pubbl. della Regione)	-
S	BA0730	B.2.A.5.3)	- da pubblico (Extraregione)	-
	BA0740	B.2.A.5.4)	- da privato	2.164.544
	<b>BA0750</b>	<b>B.2.A.6)</b>	<b>Acquisti servizi sanitari per assistenza protesica</b>	<b>3.551.151</b>
R	BA0760	B.2.A.6.1)	- da pubblico (Aziende sanitarie pubbliche della Regione)	-
	BA0770	B.2.A.6.2)	- da pubblico (altri soggetti pubbl. della Regione)	-
S	BA0780	B.2.A.6.3)	- da pubblico (Extraregione)	-
	BA0790	B.2.A.6.4)	- da privato	3.551.151
	<b>BA0800</b>	<b>B.2.A.7)</b>	<b>Acquisti servizi sanitari per assistenza ospedaliera</b>	<b>79.381.024</b>
R	BA0810	B.2.A.7.1)	- da pubblico (Aziende sanitarie pubbliche della Regione)	38.413.853
	BA0820	B.2.A.7.2)	- da pubblico (altri soggetti pubbl. della Regione)	-
S	BA0830	B.2.A.7.3)	- da pubblico (Extraregione)	4.692.171
	BA0840	B.2.A.7.4)	- da privato	36.275.000
	BA0850	B.2.A.7.4.A)	Servizi sanitari per assistenza ospedaliera da IRCCS privati e Policlinici privati	36.275.000
	BA0860	B.2.A.7.4.B)	Servizi sanitari per assistenza ospedaliera da Ospedali Classificati privati	-
	BA0870	B.2.A.7.4.C)	Servizi sanitari per assistenza ospedaliera da Case di Cura private	-
	BA0880	B.2.A.7.4.D)	Servizi sanitari per assistenza ospedaliera da altri privati	-
	BA0890	B.2.A.7.5)	- da privato per cittadini non residenti - Extraregione (mobilità attiva in	-
	<b>BA0900</b>	<b>B.2.A.8)</b>	<b>Acquisto prestazioni di psichiatria residenziale e semiresidenziale</b>	<b>4.787.814</b>
R	BA0910	B.2.A.8.1)	- da pubblico (Aziende sanitarie pubbliche della Regione)	966.516
	BA0920	B.2.A.8.2)	- da pubblico (altri soggetti pubbl. della Regione)	-
SS	BA0930	B.2.A.8.3)	- da pubblico (Extraregione) - non soggette a compensazione	-
	BA0940	B.2.A.8.4)	- da privato (Intraregionale)	3.586.827
	BA0950	B.2.A.8.5)	- da privato (extraregionale)	234.471
	<b>BA0960</b>	<b>B.2.A.9)</b>	<b>Acquisto prestazioni di distribuzione farmaci File F</b>	<b>16.091.470</b>
R	BA0970	B.2.A.9.1)	- da pubblico (Aziende sanitarie pubbliche della Regione) - Mobilità intraregionale	14.118.592
	BA0980	B.2.A.9.2)	- da pubblico (altri soggetti pubbl. della Regione)	-
S	BA0990	B.2.A.9.3)	- da pubblico (Extraregione)	663.174
	BA1000	B.2.A.9.4)	- da privato (Intraregionale)	1.309.704
	BA1010	B.2.A.9.5)	- da privato (extraregionale)	-
	BA1020	B.2.A.9.6)	- da privato per cittadini non residenti - Extraregione (mobilità attiva in	-
	<b>BA1030</b>	<b>B.2.A.10)</b>	<b>Acquisto prestazioni termali in convenzione</b>	<b>43.715</b>
R	BA1040	B.2.A.10.1)	- da pubblico (Aziende sanitarie pubbliche della Regione) - Mobilità intraregionale	30.381
	BA1050	B.2.A.10.2)	- da pubblico (altri soggetti pubbl. della Regione)	-
S	BA1060	B.2.A.10.3)	- da pubblico (Extraregione)	13.334
	BA1070	B.2.A.10.4)	- da privato	-
	BA1080	B.2.A.10.5)	- da privato per cittadini non residenti - Extraregione (mobilità attiva in	-
	<b>BA1090</b>	<b>B.2.A.11)</b>	<b>Acquisto prestazioni di trasporto sanitario</b>	<b>1.035.580</b>
R	BA1100	B.2.A.11.1)	- da pubblico (Aziende sanitarie pubbliche della Regione) - Mobilità intraregionale	-
	BA1110	B.2.A.11.2)	- da pubblico (altri soggetti pubbl. della Regione)	-
S	BA1120	B.2.A.11.3)	- da pubblico (Extraregione)	68.671
	BA1130	B.2.A.11.4)	- da privato	966.909
	<b>BA1140</b>	<b>B.2.A.12)</b>	<b>Acquisto prestazioni Socio-Sanitarie a rilevanza sanitaria</b>	<b>11.045.438</b>
R	BA1150	B.2.A.12.1)	- da pubblico (Aziende sanitarie pubbliche della Regione) - Mobilità intraregionale	149.098
R	BA1151	B.2.A.12.1.A)	Assistenza domiciliare integrata (ADI)	-
R	BA1152	B.2.A.12.1.B)	Altre prestazioni socio-sanitarie a rilevanza sanitaria	149.098
	BA1160	B.2.A.12.2)	- da pubblico (altri soggetti pubblici della Regione)	150.369
S	BA1161	B.2.A.12.3)	- da pubblico (Extraregione) - Acquisto di Altre prestazioni sociosanitarie a rilevanza	-

A

SS	BA1170	B.2.A.12.4) - da pubblico (Extraregione) non soggette a compensazione	-
	BA1180	B.2.A.12.5) - da privato (intraregionale)	10.638.982
	BA1190	B.2.A.12.6) - da privato (extraregionale)	106.989
	<b>BA1200</b>	<b>B.2.A.13) Compartecipazione al personale per att. libero-prof. (intramoenia)</b>	<b>2.159.748</b>
	BA1210	B.2.A.13.1) Compartecipazione al personale per att. libero professionale intramoenia - Area	-
	BA1220	B.2.A.13.2) Compartecipazione al personale per att. libero professionale intramoenia - Area	886.616
	BA1230	B.2.A.13.3) Compartecipazione al personale per att. libero professionale intramoenia - Area	-
	BA1240	B.2.A.13.4) Compartecipazione al personale per att. libero professionale intramoenia -	1.179.653
R	BA1250	B.2.A.13.5) Compartecipazione al personale per att. libero professionale intramoenia -	-
	BA1260	B.2.A.13.6) Compartecipazione al personale per att. libero professionale intramoenia - Altro	93.479
R	BA1270	B.2.A.13.7) Compartecipazione al personale per att. libero professionale intramoenia - Altro	-
	<b>BA1280</b>	<b>B.2.A.14) Rimborsi, assegni e contributi sanitari</b>	<b>8.962.035</b>
	BA1290	B.2.A.14.1) Contributi ad associazioni di volontariato	525.374
	BA1300	B.2.A.14.2) Rimborsi per cure all'estero	-
	BA1310	B.2.A.14.3) Contributi a società partecipate e/o enti dipendenti della Regione	-
	BA1320	B.2.A.14.4) Contributo Legge 210/92	-
	BA1330	B.2.A.14.5) Altri rimborsi, assegni e contributi	7.608.867
R	BA1340	B.2.A.14.6) Rimborsi, assegni e contributi v/Aziende sanitarie pubbliche della Regione	827.794
R	BA1341	B.2.A.14.7) Rimborsi, assegni e contributi v/Regione - GSA	-
	<b>BA1350</b>	<b>B.2.A.15) Consulenze, Collaborazioni, Interinale e altre prestazioni di lavoro</b>	<b>3.618.518</b>
R	BA1360	B.2.A.15.1) Consulenze sanitarie e sociosanitarie da Aziende sanitarie pubbliche della Regione	-
	BA1370	B.2.A.15.2) Consulenze sanitarie e sociosanitarie da terzi - Altri soggetti pubblici	-
	BA1380	B.2.A.15.3) Consulenze, Collaborazioni, Interinale e altre prestazioni di lavoro sanitarie e	3.618.518
	BA1390	B.2.A.15.3.A) Consulenze sanitarie da privato - articolo 55, comma 2, CCNL 8 giugno 2000	1.734.093
	BA1400	B.2.A.15.3.B) Altre consulenze sanitarie e sociosanitarie da privato	34.648
	BA1410	B.2.A.15.3.C) Collaborazioni coordinate e continuative sanitarie e sociosanitarie da privato	123.665
	BA1420	B.2.A.15.3.D) Indennità a personale universitario - area sanitaria	193.458
	BA1430	B.2.A.15.3.E) Lavoro interinale - area sanitaria	-
	BA1440	B.2.A.15.3.F) Altre collaborazioni e prestazioni di lavoro - area sanitaria	1.532.654
	BA1450	B.2.A.15.4) Rimborso oneri stipendiali del personale sanitario in comando	-
R	BA1460	B.2.A.15.4.A) Rimborso oneri stipendiali personale sanitario in comando da Aziende sanitarie	-
	BA1470	B.2.A.15.4.B) Rimborso oneri stipendiali personale sanitario in comando da Regioni, soggetti	-
SS	BA1480	B.2.A.15.4.C) Rimborso oneri stipendiali personale sanitario in comando da aziende di altre	-
	<b>BA1490</b>	<b>B.2.A.16) Altri servizi sanitari e sociosanitari a rilevanza sanitaria</b>	<b>6.272.153</b>
R	BA1500	B.2.A.16.1) Altri servizi sanitari e sociosanitari a rilevanza sanitaria da pubblico - Aziende	175.458
	BA1510	B.2.A.16.2) Altri servizi sanitari e sociosanitari a rilevanza sanitaria da pubblico - Altri soggetti	1.206.155
SS	BA1520	B.2.A.16.3) Altri servizi sanitari e sociosanitari a rilevanza sanitaria da pubblico (Extraregione)	25.941
	BA1530	B.2.A.16.4) Altri servizi sanitari da privato	4.864.599
	BA1540	B.2.A.16.5) Costi per servizi sanitari - Mobilità internazionale passiva	-
R	BA1541	B.2.A.16.6) Costi per servizi sanitari - Mobilità internazionale passiva rilevata dalle ASL	-
SS	BA1542	B.2.A.16.7) Costi per prestazioni sanitarie erogate da aziende sanitarie estere (fatturale	-
S	BA1550	B.2.A.17) Costi GSA per differenziale saldo mobilità interregionale	-
	<b>BA1560</b>	<b>B.2.B) Acquisti di servizi non sanitari</b>	<b>21.415.028</b>
	<b>BA1570</b>	<b>B.2.B.1) Servizi non sanitari</b>	<b>20.393.175</b>
	BA1580	B.2.B.1.1) Lavanderia	540.358
	BA1590	B.2.B.1.2) Pulizia	3.651.733
	BA1600	B.2.B.1.3) Mensa	1.856.750
	BA1601	B.2.B.1.3.A) Mensa dipendenti	212.163
	BA1602	B.2.B.1.3.B) Mensa degenti	1.644.587
	BA1610	B.2.B.1.4) Riscaldamento	-
	BA1620	B.2.B.1.5) Servizi di assistenza informatica	-
	BA1630	B.2.B.1.6) Servizi trasporti (non sanitari)	-
	BA1640	B.2.B.1.7) Smaltimento rifiuti	219.909
	BA1650	B.2.B.1.8) Utenze telefoniche	711.787
	BA1660	B.2.B.1.9) Utenze elettricità	4.335.714
	BA1670	B.2.B.1.10) Altre utenze	2.111.717
	BA1680	B.2.B.1.11) Premi di assicurazione	446.506
	BA1690	B.2.B.1.11.A) Premi di assicurazione - R.C. Professionale	-
	BA1700	B.2.B.1.11.B) Premi di assicurazione - Altri premi assicurativi	446.506
	BA1710	B.2.B.1.12) Altri servizi non sanitari	6.518.701
R	BA1720	B.2.B.1.12.A) Altri servizi non sanitari da pubblico (Aziende sanitarie pubbliche della Regione)	88.840
	BA1730	B.2.B.1.12.B) Altri servizi non sanitari da altri soggetti pubblici	-
	BA1740	B.2.B.1.12.C) Altri servizi non sanitari da privato	6.429.861
	<b>BA1750</b>	<b>B.2.B.2) Consulenze, Collaborazioni, Interinale e altre prestazioni di lavoro non</b>	<b>972.522</b>
R	BA1760	B.2.B.2.1) Consulenze non sanitarie da Aziende sanitarie pubbliche della Regione	-
	BA1770	B.2.B.2.2) Consulenze non sanitarie da Terzi - Altri soggetti pubblici	-
	BA1780	B.2.B.2.3) Consulenze, Collaborazioni, Interinale e altre prestazioni di lavoro non sanitarie da	961.243
	BA1790	B.2.B.2.3.A) Consulenze non sanitarie da privato	-
	BA1800	B.2.B.2.3.B) Collaborazioni coordinate e continuative non sanitarie da privato	-
	BA1810	B.2.B.2.3.C) Indennità a personale universitario - area non sanitaria	-
	BA1820	B.2.B.2.3.D) Lavoro interinale - area non sanitaria	-
	BA1830	B.2.B.2.3.E) Altre collaborazioni e prestazioni di lavoro - area non sanitaria	961.243
	BA1831	B.2.B.2.3.F) Altre Consulenze non sanitarie da privato - in attuazione dell'art.79, comma 1	-
	BA1840	B.2.B.2.4) Rimborso oneri stipendiali del personale non sanitario in comando	11.279
R	BA1850	B.2.B.2.4.A) Rimborso oneri stipendiali personale non sanitario in comando da Aziende sanitarie	-
	BA1860	B.2.B.2.4.B) Rimborso oneri stipendiali personale non sanitario in comando da Regione, soggetti	11.279
SS	BA1870	B.2.B.2.4.C) Rimborso oneri stipendiali personale non sanitario in comando da aziende di altre	-
	<b>BA1880</b>	<b>B.2.B.3) Formazione (esternalizzata e non)</b>	<b>49.331</b>
	BA1890	B.2.B.3.1) Formazione (esternalizzata e non) da pubblico	21.293
	BA1900	B.2.B.3.2) Formazione (esternalizzata e non) da privato	28.038
	<b>BA1910</b>	<b>B.3) Manutenzione e riparazione (ordinaria esternalizzata)</b>	<b>4.842.374</b>
	BA1920	B.3.A) Manutenzione e riparazione ai fabbricati e loro pertinenze	2.718.320
	BA1930	B.3.B) Manutenzione e riparazione agli impianti e macchinari	-
	BA1940	B.3.C) Manutenzione e riparazione alle attrezzature sanitarie e scientifiche	2.064.707
	BA1950	B.3.D) Manutenzione e riparazione ai mobili e arredi	592
	BA1960	B.3.E) Manutenzione e riparazione agli automezzi	24.308
	BA1970	B.3.F) Altre manutenzioni e riparazioni	34.447
R	BA1980	B.3.G) Manutenzioni e riparazioni da Aziende sanitarie pubbliche della Regione	-
	<b>BA1990</b>	<b>B.4) Godimento di beni di terzi</b>	<b>1.006.265</b>
	BA2000	B.4.A) Fitti passivi	48.366
	<b>BA2010</b>	<b>B.4.B) Canoni di noleggio</b>	<b>957.899</b>
	BA2020	B.4.B.1) Canoni di noleggio - area sanitaria	809.373
	BA2030	B.4.B.2) Canoni di noleggio - area non sanitaria	148.526
	<b>BA2040</b>	<b>B.4.C) Canoni di leasing</b>	<b>-</b>
	BA2050	B.4.C.1) Canoni di leasing - area sanitaria	-



	BA2060	B.4.C.2) Canoni di leasing - area non sanitaria	-
	BA2061	B.4.D) Canoni di project financing	-
R	BA2070	B.4.E) Locazioni e noleggi da Aziende sanitarie pubbliche della Regione	-
	<b>BA2080</b>	<b>Totale Costo del personale</b>	<b>112.834.242</b>
	<b>BA2090</b>	<b>B.5) Personale del ruolo sanitario</b>	<b>89.377.856</b>
	<b>BA2100</b>	<b>B.5.A) Costo del personale dirigente ruolo sanitario</b>	<b>47.359.793</b>
	<b>BA2110</b>	<b>B.5.A.1) Costo del personale dirigente medico</b>	<b>43.032.555</b>
	BA2120	B.5.A.1.1) Costo del personale dirigente medico - tempo indeterminato	41.834.848
	BA2130	B.5.A.1.2) Costo del personale dirigente medico - tempo determinato	1.197.707
	BA2140	B.5.A.1.3) Costo del personale dirigente medico - altro	-
	<b>BA2150</b>	<b>B.5.A.2) Costo del personale dirigente non medico</b>	<b>4.327.238</b>
	BA2160	B.5.A.2.1) Costo del personale dirigente non medico - tempo indeterminato	3.274.441
	BA2170	B.5.A.2.2) Costo del personale dirigente non medico - tempo determinato	1.052.797
	BA2180	B.5.A.2.3) Costo del personale dirigente non medico - altro	-
	<b>BA2190</b>	<b>B.5.B) Costo del personale comparto ruolo sanitario</b>	<b>42.018.063</b>
	BA2200	B.5.B.1) Costo del personale comparto ruolo sanitario - tempo indeterminato	38.998.043
	BA2210	B.5.B.2) Costo del personale comparto ruolo sanitario - tempo determinato	3.020.020
	BA2220	B.5.B.3) Costo del personale comparto ruolo sanitario - altro	-
	<b>BA2230</b>	<b>B.6) Personale del ruolo professionale</b>	<b>562.889</b>
	<b>BA2240</b>	<b>B.6.A) Costo del personale dirigente ruolo professionale</b>	<b>527.552</b>
	BA2250	B.6.A.1) Costo del personale dirigente ruolo professionale - tempo indeterminato	430.571
	BA2260	B.6.A.2) Costo del personale dirigente ruolo professionale - tempo determinato	96.981
	BA2270	B.6.A.3) Costo del personale dirigente ruolo professionale - altro	-
	<b>BA2280</b>	<b>B.6.B) Costo del personale comparto ruolo professionale</b>	<b>35.337</b>
	BA2290	B.6.B.1) Costo del personale comparto ruolo professionale - tempo indeterminato	35.337
	BA2300	B.6.B.2) Costo del personale comparto ruolo professionale - tempo determinato	-
	BA2310	B.6.B.3) Costo del personale comparto ruolo professionale - altro	-
	<b>BA2320</b>	<b>B.7) Personale del ruolo tecnico</b>	<b>13.501.675</b>
	<b>BA2330</b>	<b>B.7.A) Costo del personale dirigente ruolo tecnico</b>	<b>338.745</b>
	BA2340	B.7.A.1) Costo del personale dirigente ruolo tecnico - tempo indeterminato	338.745
	BA2350	B.7.A.2) Costo del personale dirigente ruolo tecnico - tempo determinato	-
	BA2360	B.7.A.3) Costo del personale dirigente ruolo tecnico - altro	-
	<b>BA2370</b>	<b>B.7.B) Costo del personale comparto ruolo tecnico</b>	<b>13.162.930</b>
	BA2380	B.7.B.1) Costo del personale comparto ruolo tecnico - tempo indeterminato	11.390.546
	BA2390	B.7.B.2) Costo del personale comparto ruolo tecnico - tempo determinato	1.772.384
	BA2400	B.7.B.3) Costo del personale comparto ruolo tecnico - altro	-
	<b>BA2410</b>	<b>B.8) Personale del ruolo amministrativo</b>	<b>9.391.822</b>
	<b>BA2420</b>	<b>B.8.A) Costo del personale dirigente ruolo amministrativo</b>	<b>1.571.586</b>
	BA2430	B.8.A.1) Costo del personale dirigente ruolo amministrativo - tempo indeterminato	1.403.741
	BA2440	B.8.A.2) Costo del personale dirigente ruolo amministrativo - tempo determinato	167.845
	BA2450	B.8.A.3) Costo del personale dirigente ruolo amministrativo - altro	-
	<b>BA2460</b>	<b>B.8.B) Costo del personale comparto ruolo amministrativo</b>	<b>7.820.236</b>
	BA2470	B.8.B.1) Costo del personale comparto ruolo amministrativo - tempo indeterminato	6.696.454
	BA2480	B.8.B.2) Costo del personale comparto ruolo amministrativo - tempo determinato	1.123.782
	BA2490	B.8.B.3) Costo del personale comparto ruolo amministrativo - altro	-
	<b>BA2500</b>	<b>B.9) Oneri diversi di gestione</b>	<b>2.252.845</b>
	BA2510	B.9.A) Imposte e tasse (escluso IRAP e IRES)	1.081.706
	BA2520	B.9.B) Perdite su crediti	-
	BA2530	B.9.C) Altri oneri diversi di gestione	1.171.139
	BA2540	B.9.C.1) Indennità, rimborso spese e oneri sociali per gli Organi Direttivi e Collegio Sindacale	614.889
	BA2550	B.9.C.2) Altri oneri diversi di gestione	556.250
R	BA2551	B.9.C.3) Altri oneri diversi di gestione da Aziende sanitarie pubbliche della Regione	-
	BA2552	B.9.C.4) Altri oneri diversi di gestione - per Autoassicurazione	-
	<b>BA2560</b>	<b>Totale Ammortamenti</b>	<b>7.681.146</b>
	BA2570	B.10) Ammortamenti delle immobilizzazioni immateriali	864.422
	<b>BA2580</b>	<b>B.11) Ammortamenti delle immobilizzazioni materiali</b>	<b>6.816.724</b>
	<b>BA2590</b>	<b>B.11.A) Ammortamento dei fabbricati</b>	<b>3.194.137</b>
	BA2600	B.11.A.1) Ammortamenti fabbricati non strumentali (disponibili)	19.778
	BA2610	B.11.A.2) Ammortamenti fabbricati strumentali (indisponibili)	3.174.359
	BA2620	B.11.B) Ammortamenti delle altre immobilizzazioni materiali	3.622.587
	<b>BA2630</b>	<b>B.12) Svalutazione delle immobilizzazioni e dei crediti</b>	<b>-</b>
	BA2640	B.12.A) Svalutazione delle immobilizzazioni immateriali e materiali	-
	BA2650	B.12.B) Svalutazione dei crediti	-
	<b>BA2660</b>	<b>B.13) Variazione delle rimanenze</b>	<b>- 2.457.416</b>
	<b>BA2670</b>	<b>B.13.A) Variazione rimanenze sanitarie</b>	<b>- 2.278.183</b>
	BA2671	B.13.A.1) Prodotti farmaceutici ed emoderivati	- 542.638
	BA2672	B.13.A.2) Sangue ed emocomponenti	-
	BA2673	B.13.A.3) Dispositivi medici	- 1.245.205
	BA2674	B.13.A.4) Prodotti dietetici	- 44.145
	BA2675	B.13.A.5) Materiali per la profilassi (vaccini)	- 69.832
	BA2676	B.13.A.6) Prodotti chimici	- 76
	BA2677	B.13.A.7) Materiali e prodotti per uso veterinario	- 13.085
	BA2678	B.13.A.8) Altri beni e prodotti sanitari	- 363.354
	<b>BA2680</b>	<b>B.13.B) Variazione rimanenze non sanitarie</b>	<b>- 179.233</b>
	BA2681	B.13.B.1) Prodotti alimentari	- 819
	BA2682	B.13.B.2) Materiali di guardaroba, di pulizia, e di convivenza in genere	- 8.795
	BA2683	B.13.B.3) Combustibili, carburanti e lubrificanti	- 5.913
	BA2684	B.13.B.4) Supporti informatici e cancelleria	- 24.886
	BA2685	B.13.B.5) Materiale per la manutenzione	- 93.086
	BA2686	B.13.B.6) Altri beni e prodotti non sanitari	- 47.372
	<b>BA2690</b>	<b>B.14) Accantonamenti dell'esercizio</b>	<b>9.660.823</b>
	<b>BA2700</b>	<b>B.14.A) Accantonamenti per rischi</b>	<b>4.027.305</b>
	BA2710	B.14.A.1) Accantonamenti per cause civili ed oneri processuali	3.051.870
	BA2720	B.14.A.2) Accantonamenti per contenzioso personale dipendente	143.685
	BA2730	B.14.A.3) Accantonamenti per rischi connessi all'acquisto di prestazioni sanitarie da privato	344.015
	BA2740	B.14.A.4) Accantonamenti per copertura diretta dei rischi (autoassicurazione)	487.735
	BA2741	B.14.A.5) Accantonamenti per franchigia assicurativa	-
	BA2750	B.14.A.6) Altri accantonamenti per rischi	-
	BA2751	B.14.A.7) Accantonamenti per interessi di mora	-
	<b>BA2760</b>	<b>B.14.B) Accantonamenti per premio di operosità (SUMAI)</b>	<b>-</b>
	<b>BA2770</b>	<b>B.14.C) Accantonamenti per quote inutilizzate di contributi finalizzati e vincolati</b>	<b>811.917</b>
	BA2771	B.14.C.1) Accantonamenti per quote inutilizzate contributi da Regione e Prov. Aut. per quota	590.230
	BA2780	B.14.C.2) Accantonamenti per quote inutilizzate contributi da Regione e Prov. Aut. per quota	-
	BA2790	B.14.C.3) Accantonamenti per quote inutilizzate contributi da soggetti pubblici (extra fondo)	221.687
	BA2800	B.14.C.4) Accantonamenti per quote inutilizzate contributi da soggetti pubblici per ricerca	-

	BA2810	B.14.C.5) Accantonamenti per quote inutilizzate contributi vincolati da privati	-
	BA2811	B.14.C.6) Accantonamenti per quote inutilizzate contributi da soggetti privati per ricerca	-
	<b>BA2820</b>	<b>B.14.D) Altri accantonamenti</b>	<b>4.821.601</b>
	BA2840	B.14.D.1) Acc. Rinnovi convenzioni MMG/PLS/MCA	934.470
	BA2850	B.14.D.2) Acc. Rinnovi convenzioni Medici Sumal	231.190
	BA2860	B.14.D.3) Acc. Rinnovi contratt.: dirigenza medica	1.584.716
	BA2870	B.14.D.4) Acc. Rinnovi contratt.: dirigenza non medica	173.125
	BA2880	B.14.D.5) Acc. Rinnovi contratt.: comparto	-
	BA2881	B.14.D.6) Acc. per Trattamento di fine rapporto dipendenti	-
	BA2882	B.14.D.7) Acc. per Trattamenti di quiescenza e simili	-
	BA2883	B.14.D.8) Acc. per Fondi Integrativi pensione	-
	BA2884	B.14.D.9) Acc. Incentivi funzioni tecniche art. 113 D.lgs 50/2016	278.124
	BA2890	B.14.D.10) Altri accantonamenti	1.619.976
	<b>BZ9999</b>	<b>Totale costi della produzione (B)</b>	<b>408.845.308</b>
	<b>CA0010</b>	<b>C.1) Interessi attivi</b>	<b>15</b>
	CA0020	C.1.A) Interessi attivi su c/tesoreria unica	-
	CA0030	C.1.B) Interessi attivi su c/c postali e bancari	15
	CA0040	C.1.C) Altri interessi attivi	-
	<b>CA0050</b>	<b>C.2) Altri proventi</b>	<b>-</b>
	CA0060	C.2.A) Proventi da partecipazioni	-
	CA0070	C.2.B) Proventi finanziari da crediti iscritti nelle immobilizzazioni	-
	CA0080	C.2.C) Proventi finanziari da titoli iscritti nelle immobilizzazioni	-
	CA0090	C.2.D) Altri proventi finanziari diversi dai precedenti	-
	CA0100	C.2.E) Utili su cambi	-
	<b>CA0110</b>	<b>C.3) Interessi passivi</b>	<b>273.907</b>
	CA0120	C.3.A) Interessi passivi su anticipazioni di cassa	-
	CA0130	C.3.B) Interessi passivi su mutui	-
	CA0140	C.3.C) Altri interessi passivi	273.907
	<b>CA0150</b>	<b>C.4) Altri oneri</b>	<b>49.629</b>
	CA0160	C.4.A) Altri oneri finanziari	49.629
	CA0170	C.4.B) Perdite su cambi	-
	<b>CZ9999</b>	<b>Totale proventi e oneri finanziari (C)</b>	<b>- 323.521</b>
	DA0010	D.1) Rivalutazioni	-
	DA0020	D.2) Svalutazioni	-
	<b>DZ9999</b>	<b>Totale rettifiche di valore di attività finanziarie (D)</b>	<b>-</b>
	<b>EA0010</b>	<b>E.1) Proventi straordinari</b>	<b>8.228.414</b>
	EA0020	E.1.A) Plusvalenze	-
	<b>EA0030</b>	<b>E.1.B) Altri proventi straordinari</b>	<b>8.228.414</b>
	EA0040	E.1.B.1) Proventi da donazioni e liberalità diverse	-
	<b>EA0050</b>	<b>E.1.B.2) Sopravvenienze attive</b>	<b>4.863.033</b>
	EA0051	E.1.B.2.1) Sopravvenienze attive per quote F.S. vincolato	300.421
R	EA0060	E.1.B.2.2) Sopravvenienze attive v/Aziende sanitarie pubbliche della Regione	-
	<b>EA0070</b>	<b>E.1.B.2.3) Sopravvenienze attive v/terzi</b>	<b>4.562.612</b>
S	EA0080	E.1.B.2.3.A) Sopravvenienze attive v/terzi relative alla mobilità extraregionale	-
	EA0090	E.1.B.2.3.B) Sopravvenienze attive v/terzi relative al personale	16.104
	EA0100	E.1.B.2.3.C) Sopravvenienze attive v/terzi relative alle convenzioni con medici di base	-
	EA0110	E.1.B.2.3.D) Sopravvenienze attive v/terzi relative alle convenzioni per la specialistica	257.641
	EA0120	E.1.B.2.3.E) Sopravvenienze attive v/terzi relative all'acquisto prestaz. sanitarie da operatori	-
	EA0130	E.1.B.2.3.F) Sopravvenienze attive v/terzi relative all'acquisto di beni e servizi	265.833
	EA0140	E.1.B.2.3.G) Altre sopravvenienze attive v/terzi	4.023.034
	<b>EA0150</b>	<b>E.1.B.3) Insussistenze attive</b>	<b>3.365.381</b>
R	EA0160	E.1.B.3.1) Insussistenze attive v/Aziende sanitarie pubbliche della Regione	-
	<b>EA0170</b>	<b>E.1.B.3.2) Insussistenze attive v/terzi</b>	<b>3.365.381</b>
S	EA0180	E.1.B.3.2.A) Insussistenze attive v/terzi relative alla mobilità extraregionale	-
	EA0190	E.1.B.3.2.B) Insussistenze attive v/terzi relative al personale	-
	EA0200	E.1.B.3.2.C) Insussistenze attive v/terzi relative alle convenzioni con medici di base	-
	EA0210	E.1.B.3.2.D) Insussistenze attive v/terzi relative alle convenzioni per la specialistica	-
	EA0220	E.1.B.3.2.E) Insussistenze attive v/terzi relative all'acquisto prestaz. sanitarie da operatori	421.309
	EA0230	E.1.B.3.2.F) Insussistenze attive v/terzi relative all'acquisto di beni e servizi	1.005.826
	EA0240	E.1.B.3.2.G) Altre insussistenze attive v/terzi	1.938.246
	EA0250	E.1.B.4) Altri proventi straordinari	-
	<b>EA0260</b>	<b>E.2) Oneri straordinari</b>	<b>3.743.597</b>
	EA0270	E.2.A) Minusvalenze	1.753
	<b>EA0280</b>	<b>E.2.B) Altri oneri straordinari</b>	<b>3.741.844</b>
	EA0290	E.2.B.1) Oneri tributari da esercizi precedenti	-
	EA0300	E.2.B.2) Oneri da cause civili ed oneri processuali	-
	<b>EA0310</b>	<b>E.2.B.3) Sopravvenienze passive</b>	<b>2.677.547</b>
R	<b>EA0320</b>	<b>E.2.B.3.1) Sopravvenienze passive v/Aziende sanitarie pubbliche della Regione</b>	<b>26.720</b>
R	EA0330	E.2.B.3.1.A) Sopravvenienze passive v/Aziende sanitarie pubbliche relative alla mobilità	-
R	EA0340	E.2.B.3.1.B) Altre sopravvenienze passive v/Aziende sanitarie pubbliche della Regione	26.720
	<b>EA0350</b>	<b>E.2.B.3.2) Sopravvenienze passive v/terzi</b>	<b>2.650.827</b>
S	EA0360	E.2.B.3.2.A) Sopravvenienze passive v/terzi relative alla mobilità extraregionale	-
	<b>EA0370</b>	<b>E.2.B.3.2.B) Sopravvenienze passive v/terzi relative al personale</b>	<b>-</b>
	EA0380	E.2.B.3.2.B.1) Soprav. passive v/terzi relative al personale - dirigenza medica	-
	EA0390	E.2.B.3.2.B.2) Soprav. passive v/terzi relative al personale - dirigenza non medica	-
	EA0400	E.2.B.3.2.B.3) Soprav. passive v/terzi relative al personale - comparto	-
	EA0410	E.2.B.3.2.C) Sopravvenienze passive v/terzi relative alle convenzioni con medici di base	-
	EA0420	E.2.B.3.2.D) Sopravvenienze passive v/terzi relative alle convenzioni per la specialistica	1.001.232
	EA0430	E.2.B.3.2.E) Sopravvenienze passive v/terzi relative all'acquisto prestaz. sanitarie da operatori	-
	EA0440	E.2.B.3.2.F) Sopravvenienze passive v/terzi relative all'acquisto di beni e servizi	1.242.764
	EA0450	E.2.B.3.2.G) Altre sopravvenienze passive v/terzi	406.831
	<b>EA0460</b>	<b>E.2.B.4) Insussistenze passive</b>	<b>1.064.297</b>
	EA0461	E.2.B.4.1) Insussistenze passive per quote F.S. vincolato	-
R	EA0470	E.2.B.4.2) Insussistenze passive v/Aziende sanitarie pubbliche della Regione	-
	<b>EA0480</b>	<b>E.2.B.4.3) Insussistenze passive v/terzi</b>	<b>1.064.297</b>
S	EA0490	E.2.B.4.3.A) Insussistenze passive v/terzi relative alla mobilità extraregionale	-
	EA0500	E.2.B.4.3.B) Insussistenze passive v/terzi relative al personale	-
	EA0510	E.2.B.4.3.C) Insussistenze passive v/terzi relative alle convenzioni con medici di base	-
	EA0520	E.2.B.4.3.D) Insussistenze passive v/terzi relative alle convenzioni per la specialistica	-
	EA0530	E.2.B.4.3.E) Insussistenze passive v/terzi relative all'acquisto prestaz. sanitarie da operatori	-
	EA0540	E.2.B.4.3.F) Insussistenze passive v/terzi relative all'acquisto di beni e servizi	71.216
	EA0550	E.2.B.4.3.G) Altre insussistenze passive v/terzi	993.081
	EA0560	E.2.B.5) Altri oneri straordinari	-
	<b>EZ9999</b>	<b>Totale proventi e oneri straordinari (E)</b>	<b>4.484.817</b>
	<b>XA0000</b>	<b>Risultato prima delle imposte (A - B +/- C +/- D +/- E)</b>	<b>8.580.763</b>

<b>YA0010</b>	<b>Y.1) IRAP</b>	<b>8.290.237</b>
YA0020	Y.1.A) IRAP relativa a personale dipendente	7.440.240
YA0030	Y.1.B) IRAP relativa a collaboratori e personale assimilato a lavoro dipendente	680.964
YA0040	Y.1.C) IRAP relativa ad attività di libera professione (intraoemia)	169.033
YA0050	Y.1.D) IRAP relativa ad attività commerciale	-
<b>YA0060</b>	<b>Y.2) IRES</b>	<b>190.535</b>
YA0070	Y.2.A) IRES su attività istituzionale	141.561
YA0080	Y.2.B) IRES su attività commerciale	48.974
YA0090	Y.3) Accantonamento a F.do Imposte (Accertamenti, condoni, ecc.)	-
<b>YZ9999</b>	<b>Totale imposte e tasse (Y)</b>	<b>8.480.772</b>
<b>ZZ9999</b>	<b>RISULTATO DI ESERCIZIO</b>	<b>99.991</b>

Enna 27/06/2024

Il Responsabile del Servizio Economico Finanziario e Patrimoniale  
Dr.ssa Nicolina Pilato

Il Direttore Amministrativo  
Dr.ssa Sabina Cilla

Il Direttore Generale  
Dr. Mario Zappia

**MODELLO DI RILEVAZIONE DEL CONTO ECONOMICO ENTI DEL SERVIZIO SANITARIO NAZIONALE**

STRUTTURA RILEVATA	
REGIONE	9   1   0

OGGETTO DELLA RILEVAZIONE				
ANNO	2	0	2	2
TRIMESTRE	1	2	3	4
PREVENTIVO			CONSUNTIVO	X

APPROVAZIONE BILANCIO DA PARTE DEL COLLEGIO SINDACALE	
SI	NO

(Unità di euro)

Cons	CODICE	DESCRIZIONE	IMPORTO
	AA0010	A.1) Contributi in c/esercizio	346.432.245
	AA0020	A.1.A) Contributi da Regione o Prov. Aut. per quota F.S. regionale	339.826.766
	AA0030	A.1.A.1) da Regione o Prov. Aut. per quota F.S. regionale indistinto	330.147.716
	AA0031	A.1.A.1.1) Finanziamento indistinto	290.690.409
	AA0032	A.1.A.1.2) Finanziamento indistinto finalizzato da Regione	39.457.307
	AA0033	A.1.A.1.3) Funzioni	-
	AA0034	A.1.A.1.3.A) Funzioni - Pronto Soccorso	-
	AA0035	A.1.A.1.3.B) Funzioni - Altro	-
	AA0036	A.1.A.1.4) Quota finalizzata per il Piano aziendale di cui all'art. 1, comma 528, L. 208/2015	-
	AA0040	A.1.A.2) da Regione o Prov. Aut. per quota F.S. regionale vincolato	9.679.050
	AA0050	A.1.B) Contributi c/esercizio (extra fondo)	6.605.479
	AA0060	A.1.B.1) da Regione o Prov. Aut. (extra fondo)	6.474.798
	AA0070	A.1.B.1.1) Contributi da Regione o Prov. Aut. (extra fondo) vincolati	6.474.798
	AA0080	A.1.B.1.2) Contributi da Regione o Prov. Aut. (extra fondo) - Risorse aggiuntive da bilancio	-
	AA0090	A.1.B.1.3) Contributi da Regione o Prov. Aut. (extra fondo) - Risorse aggiuntive da bilancio	-
	AA0100	A.1.B.1.4) Contributi da Regione o Prov. Aut. (extra fondo) - Altro	-
	AA0110	A.1.B.2) Contributi da Aziende sanitarie pubbliche della Regione o Prov. Aut. (extra fondo)	-
R	AA0120	A.1.B.2.1) Contributi da Aziende sanitarie pubbliche della Regione o Prov. Aut. (extra fondo)	-
R	AA0130	A.1.B.2.2) Contributi da Aziende sanitarie pubbliche della Regione o Prov. Aut. (extra fondo)	-
	AA0140	A.1.B.3) Contributi da Ministero della Salute e da altri soggetti pubblici (extra fondo)	130.681
	AA0141	A.1.B.3.1) Contributi da Ministero della Salute (extra fondo)	82.954
	AA0150	A.1.B.3.2) Contributi da altri soggetti pubblici (extra fondo) vincolati	-
	AA0160	A.1.B.3.3) Contributi da altri soggetti pubblici (extra fondo) L. 210/92	-
	AA0170	A.1.B.3.4) Contributi da altri soggetti pubblici (extra fondo) altro	47.727
	AA0171	A.1.B.3.5) Contributi da altri soggetti pubblici (extra fondo) - in attuazione dell'art.79, comma 1	-
	AA0180	A.1.C) Contributi c/esercizio per ricerca	-
	AA0190	A.1.C.1) Contributi da Ministero della Salute per ricerca corrente	-
	AA0200	A.1.C.2) Contributi da Ministero della Salute per ricerca finalizzata	-
	AA0210	A.1.C.3) Contributi da Regione ed altri soggetti pubblici per ricerca	-
	AA0220	A.1.C.4) Contributi da privati per ricerca	-
	AA0230	A.1.D) Contributi c/esercizio da privati	-
	AA0240	A.2) Rettifica contributi c/esercizio per destinazione ad investimenti	3.946.353
	AA0250	A.2.A) Rettifica contributi in c/esercizio per destinazione ad investimenti - da Regione o Prov.	3.946.353
	AA0260	A.2.B) Rettifica contributi in c/esercizio per destinazione ad investimenti - altri contributi	-
	AA0270	A.3) Utilizzo fondi per quote inutilizzate contributi finalizzati e vincolati di esercizi	2.969.159
	AA0271	A.3.A) Utilizzo fondi per quote inutilizzate contributi di esercizi precedenti da Regione o Prov.	2.140.121
	AA0280	A.3.B) Utilizzo fondi per quote inutilizzate contributi di esercizi precedenti da Regione o Prov.	480.475
	AA0290	A.3.C) Utilizzo fondi per quote inutilizzate contributi di esercizi precedenti da soggetti pubblici	348.563
	AA0300	A.3.D) Utilizzo fondi per quote inutilizzate contributi di esercizi precedenti per ricerca	-
	AA0310	A.3.E) Utilizzo fondi per quote inutilizzate contributi vincolati di esercizi precedenti da privati	-
	AA0320	A.4) Ricavi per prestazioni sanitarie e socio-sanitarie a rilevanza sanitaria	38.604.470
	AA0330	A.4.A) Ricavi per prestazioni sanitarie e socio-sanitarie a rilevanza sanitaria erogate	34.643.697
R	AA0340	A.4.A.1) Ricavi per prestaz. sanitarie e socio-sanitarie a rilevanza sanitaria erogate ad Aziende	33.891.643
R	AA0350	A.4.A.1.1) Prestazioni di ricovero	27.215.257
R	AA0360	A.4.A.1.2) Prestazioni di specialistica ambulatoriale	2.836.566
R	AA0361	A.4.A.1.3) Prestazioni di pronto soccorso non seguite da ricovero	365.676
R	AA0370	A.4.A.1.4) Prestazioni di psichiatria residenziale e semiresidenziale	1.046.460
R	AA0380	A.4.A.1.5) Prestazioni di File F	1.381.985
R	AA0390	A.4.A.1.6) Prestazioni servizi MMG, PLS, Contin. assistenziale	85.638
R	AA0400	A.4.A.1.7) Prestazioni servizi farmaceutica convenzionata	355.434
R	AA0410	A.4.A.1.8) Prestazioni termali	-
R	AA0420	A.4.A.1.9) Prestazioni trasporto ambulanze ed elisoccorso	-
R	AA0421	A.4.A.1.10) Prestazioni assistenza Integrativa	-
R	AA0422	A.4.A.1.11) Prestazioni assistenza protesica	-
R	AA0423	A.4.A.1.12) Prestazioni assistenza riabilitativa extraospedaliera	41.274
R	AA0424	A.4.A.1.13) Ricavi per cessione di emocomponenti e cellule staminali	-
R	AA0425	A.4.A.1.14) Prestazioni assistenza domiciliare integrata (ADI)	-
R	AA0430	A.4.A.1.15) Altre prestazioni sanitarie e socio-sanitarie a rilevanza sanitaria	563.353
	AA0440	A.4.A.2) Ricavi per prestaz. sanitarie e socio-sanitarie a rilevanza sanitaria erogate ad altri	35.636
	AA0450	A.4.A.3) Ricavi per prestaz. sanitarie e socio-sanitarie a rilevanza sanitaria erogate a soggetti	716.418
S	AA0460	A.4.A.3.1) Prestazioni di ricovero	300.226
S	AA0470	A.4.A.3.2) Prestazioni ambulatoriali	20.828
S	AA0471	A.4.A.3.3) Prestazioni pronto soccorso non seguite da ricovero	54.671
SS	AA0480	A.4.A.3.4) Prestazioni di psichiatria non soggetta a compensazione (resid. e semiresid.)	-
S	AA0490	A.4.A.3.5) Prestazioni di File F	21.103
S	AA0500	A.4.A.3.6) Prestazioni servizi MMG, PLS, Contin. assistenziale Extraregione	21.029
S	AA0510	A.4.A.3.7) Prestazioni servizi farmaceutica convenzionata Extraregione	81.737
S	AA0520	A.4.A.3.8) Prestazioni termali Extraregione	-
S	AA0530	A.4.A.3.9) Prestazioni trasporto ambulanze ed elisoccorso Extraregione	-
SS	AA0541	A.4.A.3.10) Prestazioni assistenza Integrativa da pubblico (extraregione)	-
SS	AA0542	A.4.A.3.11) Prestazioni assistenza protesica da pubblico (extraregione)	-

S	AA0550	A.4.A.3.12) Ricavi per cessione di emocomponenti e cellule staminali Extraregione	-
S	AA0560	A.4.A.3.13) Ricavi GSA per differenziale saldo mobilità Interregionale	-
S	AA0561	A.4.A.3.14) Altre prestazioni sanitarie e sociosanitarie a rilevanza sanitaria erogate a soggetti	-
SS	AA0570	A.4.A.3.15) Altre prestazioni sanitarie e sociosanitarie a rilevanza sanitaria non soggette a	-
SS	AA0580	A.4.A.3.15.A) Prestazioni di assistenza riabilitativa non soggette a compensazione Extraregione	-
SS	AA0590	A.4.A.3.15.B) Altre prestazioni sanitarie e socio-sanitarie a rilevanza sanitaria non soggette a	-
	AA0600	A.4.A.3.16) Altre prestazioni sanitarie a rilevanza sanitaria - Mobilità attiva Internazionale	216.824
R	AA0601	A.4.A.3.17) Altre prestazioni sanitarie a rilevanza sanitaria - Mobilità attiva Internazionale	-
SS	AA0602	A.4.A.3.18) Altre prestazioni sanitarie e sociosanitarie a rilevanza sanitaria ad Aziende sanitarie e	-
S	AA0610	A.4.B) Ricavi per prestazioni sanitarie e sociosanitarie a rilevanza sanitaria erogate	790.810
S	AA0620	A.4.B.1) Prestazioni di ricovero da priv. Extraregione in compensazione (mobilità attiva)	748.335
S	AA0630	A.4.B.2) Prestazioni ambulatoriali da priv. Extraregione in compensazione (mobilità attiva)	42.475
S	AA0631	A.4.B.3) Prestazioni di pronto soccorso non seguite da ricovero da priv. Extraregione in	-
S	AA0640	A.4.B.4) Prestazioni di File F da priv. Extraregione in compensazione (mobilità attiva)	-
S	AA0650	A.4.B.5) Altre prestazioni sanitarie e sociosanitarie a rilevanza sanitaria erogate da privati	-
	AA0660	A.4.C) Ricavi per prestazioni sanitarie e sociosanitarie a rilevanza sanitaria erogate	690.864
	AA0670	A.4.D) Ricavi per prestazioni sanitarie erogate in regime di intramoenia	2.479.099
	AA0680	A.4.D.1) Ricavi per prestazioni sanitarie intramoenia - Area ospedallera	-
	AA0690	A.4.D.2) Ricavi per prestazioni sanitarie intramoenia - Area specialistica	1.020.348
	AA0700	A.4.D.3) Ricavi per prestazioni sanitarie intramoenia - Area sanità pubblica	-
	AA0710	A.4.D.4) Ricavi per prestazioni sanitarie intramoenia - Consulenze (ex art. 55 c.1 lett. c), d) ed	242.373
R	AA0720	A.4.D.5) Ricavi per prestazioni sanitarie intramoenia - Consulenze (ex art. 55 c.1 lett. c), d) ed	1.216.378
	AA0730	A.4.D.6) Ricavi per prestazioni sanitarie intramoenia - Altro	-
R	AA0740	A.4.D.7) Ricavi per prestazioni sanitarie intramoenia - Altro (Aziende sanitarie pubbliche della	-
	AA0750	A.5) Concorsi, recuperi e rimborsi	7.430.955
	AA0760	A.5.A) Rimborsi assicurativi	55.600
	AA0770	A.5.B) Concorsi, recuperi e rimborsi da Regione	157.963
	AA0780	A.5.B.1) Rimborso degli oneri stipendiali del personale dell'azienda in posizione di comando	157.963
	AA0790	A.5.B.2) Altri concorsi, recuperi e rimborsi da parte della Regione	-
R	AA0800	A.5.C) Concorsi, recuperi e rimborsi da Aziende sanitarie pubbliche della Regione	18.509
R	AA0810	A.5.C.1) Rimborso degli oneri stipendiali del personale dipendente dell'azienda in posizione di	6.093
R	AA0820	A.5.C.2) Rimborsi per acquisto beni da parte di Aziende sanitarie pubbliche della Regione	-
R	AA0830	A.5.C.3) Altri concorsi, recuperi e rimborsi da parte di Aziende sanitarie pubbliche della Regione	12.416
R	AA0831	A.5.C.4) Altri concorsi, recuperi e rimborsi da parte della Regione - GSA	-
	AA0840	A.5.D) Concorsi, recuperi e rimborsi da altri soggetti pubblici	41.915
	AA0850	A.5.D.1) Rimborso degli oneri stipendiali del personale dipendente dell'azienda in posizione di	31.825
	AA0860	A.5.D.2) Rimborsi per acquisto beni da parte di altri soggetti pubblici	-
	AA0870	A.5.D.3) Altri concorsi, recuperi e rimborsi da parte di altri soggetti pubblici	10.090
	AA0880	A.5.E) Concorsi, recuperi e rimborsi da privati	7.164.968
	AA0890	A.5.E.1) Rimborso da aziende farmaceutiche per Pay back	6.590.540
	AA0900	A.5.E.1.1) Pay-back per il superamento del tetto della spesa farmaceutica territoriale	-
	AA0910	A.5.E.1.2) Pay-back per superamento del tetto della spesa farmaceutica ospedallera	5.195.568
	AA0920	A.5.E.1.3) Ulteriore Pay-back	1.394.972
	AA0921	A.5.E.2) Rimborso per Pay back sui dispositivi medici	-
	AA0930	A.5.E.3) Altri concorsi, recuperi e rimborsi da privati	574.428
	AA0940	A.6) Compartecipazione alla spesa per prestazioni sanitarie (Ticket)	1.317.755
	AA0950	A.6.A) Compartecipazione alla spesa per prestazioni sanitarie - Ticket sulle prestazioni di	1.317.130
	AA0960	A.6.B) Compartecipazione alla spesa per prestazioni sanitarie - Ticket sul pronto soccorso	625
	AA0970	A.6.C) Compartecipazione alla spesa per prestazioni sanitarie (Ticket) - Altro	-
	AA0980	A.7) Quota contributi c/capitale imputata all'esercizio	6.184.359
	AA0990	A.7.A) Quota imputata all'esercizio dei finanziamenti per investimenti dallo Stato	1.723.398
	AA1000	A.7.B) Quota imputata all'esercizio dei finanziamenti per investimenti da Regione	22.840
	AA1010	A.7.C) Quota imputata all'esercizio dei finanziamenti per beni di prima dotazione	-
	AA1020	A.7.D) Quota imputata all'esercizio dei contributi in c/ esercizio FSR destinati ad investimenti	4.229.463
	AA1030	A.7.E) Quota imputata all'esercizio degli altri contributi in c/ esercizio destinati ad investimenti	196.835
	AA1040	A.7.F) Quota imputata all'esercizio di altre poste del patrimonio netto	11.823
	AA1050	A.B) Incrementi delle immobilizzazioni per lavori interni	-
	AA1060	A.9) Altri ricavi e proventi	284.718
	AA1070	A.9.A) Ricavi per prestazioni non sanitarie	11.288
	AA1080	A.9.B) Fitti attivi ed altri proventi da attività Immobiliari	56.811
	AA1090	A.9.C) Altri proventi diversi	216.619
	AZ9999	Totale valore della produzione (A)	399.285.308
	BA0010	B.1) Acquisti di beni	37.835.990
	BA0020	B.1.A) Acquisti di beni sanitari	36.988.919
	BA0030	B.1.A.1) Prodotti farmaceutici ed emoderivati	14.561.875
	BA0040	B.1.A.1.1) Medicinali con AIC, ad eccezione di vaccini, emoderivati di produzione regionale,	14.387.289
	BA0050	B.1.A.1.2) Medicinali senza AIC	24.523
	BA0051	B.1.A.1.3) Ossigeno e altri gas medicali	150.063
	BA0060	B.1.A.1.4) Emoderivati di produzione regionale	-
R	BA0061	B.1.A.1.4.1) Emoderivati di produzione regionale da pubblico (Aziende sanitarie pubbliche della	-
S	BA0062	B.1.A.1.4.2) Emoderivati di produzione regionale da pubblico (Aziende sanitarie pubbliche della	-
	BA0063	B.1.A.1.4.3) Emoderivati di produzione regionale da altri soggetti	-
	BA0070	B.1.A.2) Sangue ed emocomponenti	-
R	BA0080	B.1.A.2.1) da pubblico (Aziende sanitarie pubbliche della Regione) - Mobilità intraregionale	-
S	BA0090	B.1.A.2.2) da pubblico (Aziende sanitarie pubbliche extra Regione) - Mobilità extraregionale	-
	BA0100	B.1.A.2.3) da altri soggetti	-
	BA0210	B.1.A.3) Dispositivi medici	12.959.703
	BA0220	B.1.A.3.1) Dispositivi medici	7.274.673
	BA0230	B.1.A.3.2) Dispositivi medici impiantabili attivi	1.391.942
	BA0240	B.1.A.3.3) Dispositivi medico diagnostici in vitro (IVD)	4.293.088
	BA0250	B.1.A.4) Prodotti dietetici	299.532
	BA0260	B.1.A.5) Materiali per la profilassi (vaccini)	1.378.728
	BA0270	B.1.A.6) Prodotti chimici	3.261
	BA0280	B.1.A.7) Materiali e prodotti per uso veterinario	64.818
	BA0290	B.1.A.8) Altri beni e prodotti sanitari	761.597
R	BA0300	B.1.A.9) Beni e prodotti sanitari da Aziende sanitarie pubbliche della Regione	6.959.385
R	BA0301	B.1.A.9.1) Prodotti farmaceutici ed emoderivati	6.959.385
R	BA0303	B.1.A.9.3) Dispositivi medici	-
R	BA0304	B.1.A.9.4) Prodotti dietetici	-
R	BA0305	B.1.A.9.5) Materiali per la profilassi (vaccini)	-
R	BA0306	B.1.A.9.6) Prodotti chimici	-
R	BA0307	B.1.A.9.7) Materiali e prodotti per uso veterinario	-
R	BA0308	B.1.A.9.8) Altri beni e prodotti sanitari	-
	BA0310	B.1.B) Acquisti di beni non sanitari	847.071
	BA0320	B.1.B.1) Prodotti alimentari	6.009

	BA0330	B.1.B.2) Materiali di guardaroba, di pulizia e di convivenza in genere	149.082
	BA0340	B.1.B.3) Combustibili, carburanti e lubrificanti	101.179
	BA0350	B.1.B.4) Supporti informatici e cancelleria	344.408
	BA0360	B.1.B.5) Materiale per la manutenzione	62.280
	BA0370	B.1.B.6) Altri beni e prodotti non sanitari	184.113
R	BA0380	B.1.B.7) Beni e prodotti non sanitari da Aziende sanitarie pubbliche della Regione	-
	BA0390	<b>B.2) Acquisti di servizi</b>	<b>231.719.178</b>
	BA0400	<b>B.2.A) Acquisti servizi sanitari</b>	<b>204.902.938</b>
	BA0410	<b>B.2.A.1) Acquisti servizi sanitari per medicina di base</b>	<b>21.785.707</b>
	BA0420	B.2.A.1.1) - da convenzione	21.470.478
	BA0430	B.2.A.1.1.A) Costi per assistenza MMG	12.069.052
	BA0440	B.2.A.1.1.B) Costi per assistenza PLS	2.453.561
	BA0450	B.2.A.1.1.C) Costi per assistenza Continuità assistenziale	5.695.231
	BA0460	B.2.A.1.1.D) Altro (medicina dei servizi, psicologi, medici 118, ecc)	1.252.634
R	BA0470	B.2.A.1.2) - da pubblico (Aziende sanitarie pubbliche della Regione) - Mobilità Intra-regionale	119.873
S	BA0480	B.2.A.1.3) - da pubblico (Aziende sanitarie pubbliche Extraregione) - Mobilità extraregionale	195.356
	BA0490	<b>B.2.A.2) Acquisti servizi sanitari per farmaceutica</b>	<b>20.344.909</b>
	BA0500	B.2.A.2.1) - da convenzione	19.604.832
R	BA0510	B.2.A.2.2) - da pubblico (Aziende sanitarie pubbliche della Regione)- Mobilità Intra-regionale	514.632
S	BA0520	B.2.A.2.3) - da pubblico (Extraregione)	225.445
	BA0530	<b>B.2.A.3) Acquisti servizi sanitari per assistenza specialistica ambulatoriale</b>	<b>23.036.950</b>
R	BA0540	B.2.A.3.1) - da pubblico (Aziende sanitarie pubbliche della Regione)	7.772.314
R	BA0541	B.2.A.3.2) prestazioni di pronto soccorso non seguite da ricovero - da pubblico (Aziende	442.803
	BA0550	B.2.A.3.3) - da pubblico (altri soggetti pubbl. della Regione)	-
	BA0551	B.2.A.3.4) prestazioni di pronto soccorso non seguite da ricovero - da pubblico (altri soggetti	-
S	BA0560	B.2.A.3.5) - da pubblico (Extraregione)	1.183.779
S	BA0561	B.2.A.3.6) prestazioni di pronto soccorso non seguite da ricovero - da pubblico (Extraregione)	-
	BA0570	B.2.A.3.7) - da privato - Medici SUMAI	5.709.577
	BA0580	B.2.A.3.8) - da privato	7.928.477
	BA0590	B.2.A.3.8.A) Servizi sanitari per assistenza specialistica da IRCCS privati e Policlinici privati	2.063.668
	BA0591	B.2.A.3.8.B) Servizi sanitari per prestazioni di pronto soccorso non seguite da ricovero - da	-
	BA0600	B.2.A.3.8.C) Servizi sanitari per assistenza specialistica da Ospedali Classificati privati	-
	BA0601	B.2.A.3.8.D) Servizi sanitari per prestazioni di pronto soccorso non seguite da ricovero - da	-
	BA0610	B.2.A.3.8.E) Servizi sanitari per assistenza specialistica da Case di Cura private	-
	BA0611	B.2.A.3.8.F) Servizi sanitari per prestazioni di pronto soccorso non seguite da ricovero - da Case	-
	BA0620	B.2.A.3.8.G) Servizi sanitari per assistenza specialistica da altri privati	5.864.809
	BA0621	B.2.A.3.8.H) Servizi sanitari per prestazioni di pronto soccorso non seguite da ricovero - da altri	-
	BA0630	B.2.A.3.9) - da privato per cittadini non residenti - Extraregione (mobilità attiva in	-
	BA0631	B.2.A.3.10) Servizi sanitari per prestazioni di pronto soccorso non seguite da ricovero - da	-
	BA0640	<b>B.2.A.4) Acquisti servizi sanitari per assistenza riabilitativa</b>	<b>2.780.688</b>
R	BA0650	B.2.A.4.1) - da pubblico (Aziende sanitarie pubbliche della Regione)	1.012.364
	BA0660	B.2.A.4.2) - da pubblico (altri soggetti pubbl. della Regione)	-
SS	BA0670	B.2.A.4.3) - da pubblico (Extraregione) non soggetti a compensazione	-
	BA0680	B.2.A.4.4) - da privato (intra-regionale)	1.766.788
	BA0690	B.2.A.4.5) - da privato (extraregionale)	1.536
	BA0700	<b>B.2.A.5) Acquisti servizi sanitari per assistenza integrativa</b>	<b>2.167.965</b>
R	BA0710	B.2.A.5.1) - da pubblico (Aziende sanitarie pubbliche della Regione)	-
	BA0720	B.2.A.5.2) - da pubblico (altri soggetti pubbl. della Regione)	-
S	BA0730	B.2.A.5.3) - da pubblico (Extraregione)	83
	BA0740	B.2.A.5.4) - da privato	2.167.882
	BA0750	<b>B.2.A.6) Acquisti servizi sanitari per assistenza protesica</b>	<b>3.655.354</b>
R	BA0760	B.2.A.6.1) - da pubblico (Aziende sanitarie pubbliche della Regione)	-
	BA0770	B.2.A.6.2) - da pubblico (altri soggetti pubbl. della Regione)	-
S	BA0780	B.2.A.6.3) - da pubblico (Extraregione)	-
	BA0790	B.2.A.6.4) - da privato	3.655.354
	BA0800	<b>B.2.A.7) Acquisti servizi sanitari per assistenza ospedaliera</b>	<b>77.716.831</b>
R	BA0810	B.2.A.7.1) - da pubblico (Aziende sanitarie pubbliche della Regione)	37.090.381
	BA0820	B.2.A.7.2) - da pubblico (altri soggetti pubbl. della Regione)	-
S	BA0830	B.2.A.7.3) - da pubblico (Extraregione)	4.453.649
	BA0840	B.2.A.7.4) - da privato	36.172.801
	BA0850	B.2.A.7.4.A) Servizi sanitari per assistenza ospedaliera da IRCCS privati e Policlinici privati	36.172.801
	BA0860	B.2.A.7.4.B) Servizi sanitari per assistenza ospedaliera da Ospedali Classificati privati	-
	BA0870	B.2.A.7.4.C) Servizi sanitari per assistenza ospedaliera da Case di Cura private	-
	BA0880	B.2.A.7.4.D) Servizi sanitari per assistenza ospedaliera da altri privati	-
	BA0890	B.2.A.7.5) - da privato per cittadini non residenti - Extraregione (mobilità attiva in	-
	BA0900	<b>B.2.A.8) Acquisto prestazioni di psichiatria residenziale e semiresidenziale</b>	<b>4.965.689</b>
R	BA0910	B.2.A.8.1) - da pubblico (Aziende sanitarie pubbliche della Regione)	1.233.435
	BA0920	B.2.A.8.2) - da pubblico (altri soggetti pubbl. della Regione)	-
SS	BA0930	B.2.A.8.3) - da pubblico (Extraregione) - non soggette a compensazione	-
	BA0940	B.2.A.8.4) - da privato (intra-regionale)	3.540.879
	BA0950	B.2.A.8.5) - da privato (extraregionale)	191.375
	BA0960	<b>B.2.A.9) Acquisto prestazioni di distribuzione farmaci File F</b>	<b>15.807.823</b>
R	BA0970	B.2.A.9.1) - da pubblico (Aziende sanitarie pubbliche della Regione) - Mobilità Intra-regionale	13.930.042
	BA0980	B.2.A.9.2) - da pubblico (altri soggetti pubbl. della Regione)	-
S	BA0990	B.2.A.9.3) - da pubblico (Extraregione)	629.462
	BA1000	B.2.A.9.4) - da privato (intra-regionale)	1.248.319
	BA1010	B.2.A.9.5) - da privato (extraregionale)	-
	BA1020	B.2.A.9.6) - da privato per cittadini non residenti - Extraregione (mobilità attiva in	-
	BA1030	<b>B.2.A.10) Acquisto prestazioni termali in convenzione</b>	<b>41.500</b>
R	BA1040	B.2.A.10.1) - da pubblico (Aziende sanitarie pubbliche della Regione) - Mobilità Intra-regionale	28.923
	BA1050	B.2.A.10.2) - da pubblico (altri soggetti pubbl. della Regione)	-
S	BA1060	B.2.A.10.3) - da pubblico (Extraregione)	12.657
	BA1070	B.2.A.10.4) - da privato	-
	BA1080	B.2.A.10.5) - da privato per cittadini non residenti - Extraregione (mobilità attiva in	-
	BA1090	<b>B.2.A.11) Acquisto prestazioni di trasporto sanitario</b>	<b>888.765</b>
R	BA1100	B.2.A.11.1) - da pubblico (Aziende sanitarie pubbliche della Regione) - Mobilità Intra-regionale	-
	BA1110	B.2.A.11.2) - da pubblico (altri soggetti pubbl. della Regione)	-
S	BA1120	B.2.A.11.3) - da pubblico (Extraregione)	65.180
	BA1130	B.2.A.11.4) - da privato	823.585
	BA1140	<b>B.2.A.12) Acquisto prestazioni Socio-Sanitarie a rilevanza sanitaria</b>	<b>10.411.930</b>
R	BA1150	B.2.A.12.1) - da pubblico (Aziende sanitarie pubbliche della Regione) - Mobilità Intra-regionale	127.502
R	BA1151	B.2.A.12.1.A) Assistenza domiciliare integrata (ADI)	-
R	BA1152	B.2.A.12.1.B) Altre prestazioni socio-sanitarie a rilevanza sanitaria	127.502
	BA1160	B.2.A.12.2) - da pubblico (altri soggetti pubblici della Regione)	195.496
S	BA1161	B.2.A.12.3) - da pubblico (Extraregione) - Acquisto di Altre prestazioni sociosanitarie a rilevanza	-

SS	BA1170	B.2.A.12.4) - da pubblico (Extraregione) non soggette a compensazione	-
	BA1180	B.2.A.12.5) - da privato (Intraregionale)	9.945.556
	BA1190	B.2.A.12.6) - da privato (extraregionale)	143.376
	<b>BA1200</b>	<b>B.2.A.13) Compartecipazione al personale per att. libero-prof. (intramoenia)</b>	<b>1.973.022</b>
	BA1210	B.2.A.13.1) Compartecipazione al personale per att. libero professionale intramoenia - Area	-
	BA1220	B.2.A.13.2) Compartecipazione al personale per att. libero professionale intramoenia - Area	801.138
	BA1230	B.2.A.13.3) Compartecipazione al personale per att. libero professionale intramoenia - Area	-
	BA1240	B.2.A.13.4) Compartecipazione al personale per att. libero professionale intramoenia -	1.072.658
R	BA1250	B.2.A.13.5) Compartecipazione al personale per att. libero professionale intramoenia -	-
	BA1260	B.2.A.13.6) Compartecipazione al personale per att. libero professionale intramoenia - Altro	99.226
R	BA1270	B.2.A.13.7) Compartecipazione al personale per att. libero professionale intramoenia - Altro	-
	<b>BA1280</b>	<b>B.2.A.14) Rimborsi, assegni e contributi sanitari</b>	<b>8.155.638</b>
	BA1290	B.2.A.14.1) Contributi ad associazioni di volontariato	476.649
	BA1300	B.2.A.14.2) Rimborsi per cure all'estero	-
	BA1310	B.2.A.14.3) Contributi a società partecipate e/o enti dipendenti della Regione	-
	BA1320	B.2.A.14.4) Contributo Legge 210/92	-
	BA1330	B.2.A.14.5) Altri rimborsi, assegni e contributi	6.953.534
R	BA1340	B.2.A.14.6) Rimborsi, assegni e contributi v/Aziende sanitarie pubbliche della Regione	725.455
R	BA1341	B.2.A.14.7) Rimborsi, assegni e contributi v/Regione - GSA	-
	<b>BA1350</b>	<b>B.2.A.15) Consulenze, Collaborazioni, Interinale e altre prestazioni di lavoro</b>	<b>4.412.433</b>
R	BA1360	B.2.A.15.1) Consulenze sanitarie e sociosanitarie da Aziende sanitarie pubbliche della Regione	-
	BA1370	B.2.A.15.2) Consulenze sanitarie e sociosanitarie da terzi - Altri soggetti pubblici	-
	BA1380	B.2.A.15.3) Consulenze, Collaborazioni, Interinale e altre prestazioni di lavoro sanitarie e	4.394.870
	BA1390	B.2.A.15.3.A) Consulenze sanitarie da privato - articolo 55, comma 2, CCNL 8 giugno 2000	1.901.899
	BA1400	B.2.A.15.3.B) Altre consulenze sanitarie e sociosanitarie da privato	-
	BA1410	B.2.A.15.3.C) Collaborazioni coordinate e continuative sanitarie e sociosanitarie da privato	490.101
	BA1420	B.2.A.15.3.D) Indennità a personale universitario - area sanitaria	-
	BA1430	B.2.A.15.3.E) Lavoro interinale - area sanitaria	-
	BA1440	B.2.A.15.3.F) Altre collaborazioni e prestazioni di lavoro - area sanitaria	2.002.870
	BA1450	B.2.A.15.4) Rimborso oneri stipendiali del personale sanitario in comando	17.563
R	BA1460	B.2.A.15.4.A) Rimborso oneri stipendiali personale sanitario in comando da Aziende sanitarie	17.563
	BA1470	B.2.A.15.4.B) Rimborso oneri stipendiali personale sanitario in comando da Regioni, soggetti	-
SS	BA1480	B.2.A.15.4.C) Rimborso oneri stipendiali personale sanitario in comando da aziende di altre	-
	<b>BA1490</b>	<b>B.2.A.16) Altri servizi sanitari e sociosanitari a rilevanza sanitaria</b>	<b>6.757.694</b>
R	BA1500	B.2.A.16.1) Altri servizi sanitari e sociosanitari a rilevanza sanitaria da pubblico - Aziende	198.144
	BA1510	B.2.A.16.2) Altri servizi sanitari e sociosanitari a rilevanza sanitaria da pubblico - Altri soggetti	1.079.581
SS	BA1520	B.2.A.16.3) Altri servizi sanitari e sociosanitari a rilevanza sanitaria da pubblico (Extraregione)	16.933
	BA1530	B.2.A.16.4) Altri servizi sanitari da privato	5.462.996
	BA1540	B.2.A.16.5) Costi per servizi sanitari - Mobilità internazionale passiva	-
R	BA1541	B.2.A.16.6) Costi per servizi sanitari - Mobilità internazionale passiva rilevata dalle ASL	-
SS	BA1542	B.2.A.16.7) Costi per prestazioni sanitarie erogate da aziende sanitarie estere (fatturate	-
S	BA1550	B.2.A.17) Costi GSA per differenziale saldo mobilità interregionale	-
	<b>BA1560</b>	<b>B.2.B) Acquisti di servizi non sanitari</b>	<b>26.816.240</b>
	<b>BA1570</b>	<b>B.2.B.1) Servizi non sanitari</b>	<b>24.161.094</b>
	BA1580	B.2.B.1.1) Lavanderia	484.651
	BA1590	B.2.B.1.2) Pulizia	4.232.474
	BA1600	B.2.B.1.3) Mensa	1.728.975
	BA1601	B.2.B.1.3.A) Mensa dipendenti	241.950
	BA1602	B.2.B.1.3.B) Mensa degenti	1.487.025
	BA1610	B.2.B.1.4) Riscaldamento	-
	BA1620	B.2.B.1.5) Servizi di assistenza informatica	-
	BA1630	B.2.B.1.6) Servizi trasporti (non sanitari)	-
	BA1640	B.2.B.1.7) Smaltimento rifiuti	924.790
	BA1650	B.2.B.1.8) Utenze telefoniche	741.763
	BA1660	B.2.B.1.9) Utenze elettricità	4.741.013
	BA1670	B.2.B.1.10) Altre utenze	2.859.110
	BA1680	B.2.B.1.11) Premi di assicurazione	394.849
	BA1690	B.2.B.1.11.A) Premi di assicurazione - R.C. Professionale	-
	BA1700	B.2.B.1.11.B) Premi di assicurazione - Altri premi assicurativi	394.849
	BA1710	B.2.B.1.12) Altri servizi non sanitari	8.053.469
R	BA1720	B.2.B.1.12.A) Altri servizi non sanitari da pubblico (Aziende sanitarie pubbliche della Regione)	-
	BA1730	B.2.B.1.12.B) Altri servizi non sanitari da altri soggetti pubblici	15.000
	BA1740	B.2.B.1.12.C) Altri servizi non sanitari da privato	8.038.469
	<b>BA1750</b>	<b>B.2.B.2) Consulenze, Collaborazioni, Interinale e altre prestazioni di lavoro non</b>	<b>2.623.403</b>
R	BA1760	B.2.B.2.1) Consulenze non sanitarie da Aziende sanitarie pubbliche della Regione	-
	BA1770	B.2.B.2.2) Consulenze non sanitarie da Terzi - Altri soggetti pubblici	-
	BA1780	B.2.B.2.3) Consulenze, Collaborazioni, Interinale e altre prestazioni di lavoro non sanitarie da	2.593.299
	BA1790	B.2.B.2.3.A) Consulenze non sanitarie da privato	-
	BA1800	B.2.B.2.3.B) Collaborazioni coordinate e continuative non sanitarie da privato	-
	BA1810	B.2.B.2.3.C) Indennità a personale universitario - area non sanitaria	-
	BA1820	B.2.B.2.3.D) Lavoro interinale - area non sanitaria	-
	BA1830	B.2.B.2.3.E) Altre collaborazioni e prestazioni di lavoro - area non sanitaria	2.593.299
	BA1831	B.2.B.2.3.F) Altre Consulenze non sanitarie da privato - in attuazione dell'art.79, comma 1	-
	BA1840	B.2.B.2.4) Rimborso oneri stipendiali del personale non sanitario in comando	30.104
R	BA1850	B.2.B.2.4.A) Rimborso oneri stipendiali personale non sanitario in comando da Aziende sanitarie	-
	BA1860	B.2.B.2.4.B) Rimborso oneri stipendiali personale non sanitario in comando da Regione, soggetti	30.104
SS	BA1870	B.2.B.2.4.C) Rimborso oneri stipendiali personale non sanitario in comando da aziende di altre	-
	<b>BA1880</b>	<b>B.2.B.3) Formazione (esternalizzata e non)</b>	<b>31.743</b>
	BA1890	B.2.B.3.1) Formazione (esternalizzata e non) da pubblico	13.183
	BA1900	B.2.B.3.2) Formazione (esternalizzata e non) da privato	18.560
	<b>BA1910</b>	<b>B.3) Manutenzione e riparazione (ordinaria esternalizzata)</b>	<b>4.350.245</b>
	BA1920	B.3.A) Manutenzione e riparazione al fabbricati e loro pertinenze	2.311.018
	BA1930	B.3.B) Manutenzione e riparazione agli impianti e macchinari	439
	BA1940	B.3.C) Manutenzione e riparazione alle attrezzature sanitarie e scientifiche	1.869.391
	BA1950	B.3.D) Manutenzione e riparazione al mobili e arredi	610
	BA1960	B.3.E) Manutenzione e riparazione agli automezzi	39.501
	BA1970	B.3.F) Altre manutenzioni e riparazioni	129.286
R	BA1980	B.3.G) Manutenzioni e riparazioni da Aziende sanitarie pubbliche della Regione	-
	<b>BA1990</b>	<b>B.4) Godimento di beni di terzi</b>	<b>944.468</b>
	BA2000	B.4.A) Fitti passivi	47.547
	<b>BA2010</b>	<b>B.4.B) Canoni di noleggio</b>	<b>896.921</b>
	BA2020	B.4.B.1) Canoni di noleggio - area sanitaria	700.800
	BA2030	B.4.B.2) Canoni di noleggio - area non sanitaria	196.121
	<b>BA2040</b>	<b>B.4.C) Canoni di leasing</b>	<b>-</b>
	BA2050	B.4.C.1) Canoni di leasing - area sanitaria	-

A

	BA2060	B.4.C.2) Canoni di leasing - area non sanitaria	-
	BA2061	B.4.D) Canoni di project financing	-
R	BA2070	B.4.E) Locazioni e noleggi da Aziende sanitarie pubbliche della Regione	-
	BA2080	<b>Totale Costo del personale</b>	<b>111.739.860</b>
	BA2090	<b>B.5) Personale del ruolo sanitario</b>	<b>89.960.517</b>
	BA2100	<b>B.5.A) Costo del personale dirigente ruolo sanitario</b>	<b>47.862.259</b>
	BA2110	<b>B.5.A.1) Costo del personale dirigente medico</b>	<b>43.463.650</b>
	BA2120	B.5.A.1.1) Costo del personale dirigente medico - tempo indeterminato	41.877.089
	BA2130	B.5.A.1.2) Costo del personale dirigente medico - tempo determinato	1.586.561
	BA2140	B.5.A.1.3) Costo del personale dirigente medico - altro	-
	BA2150	<b>B.5.A.2) Costo del personale dirigente non medico</b>	<b>4.398.609</b>
	BA2160	B.5.A.2.1) Costo del personale dirigente non medico - tempo indeterminato	2.758.295
	BA2170	B.5.A.2.2) Costo del personale dirigente non medico - tempo determinato	1.640.314
	BA2180	B.5.A.2.3) Costo del personale dirigente non medico - altro	-
	BA2190	<b>B.5.B) Costo del personale comparto ruolo sanitario</b>	<b>42.106.258</b>
	BA2200	B.5.B.1) Costo del personale comparto ruolo sanitario - tempo indeterminato	37.136.974
	BA2210	B.5.B.2) Costo del personale comparto ruolo sanitario - tempo determinato	4.969.284
	BA2220	B.5.B.3) Costo del personale comparto ruolo sanitario - altro	-
	BA2230	<b>B.6) Personale del ruolo professionale</b>	<b>619.907</b>
	BA2240	<b>B.6.A) Costo del personale dirigente ruolo professionale</b>	<b>585.425</b>
	BA2250	B.6.A.1) Costo del personale dirigente ruolo professionale - tempo indeterminato	236.964
	BA2260	B.6.A.2) Costo del personale dirigente ruolo professionale - tempo determinato	348.461
	BA2270	B.6.A.3) Costo del personale dirigente ruolo professionale - altro	-
	BA2280	<b>B.6.B) Costo del personale comparto ruolo professionale</b>	<b>34.482</b>
	BA2290	B.6.B.1) Costo del personale comparto ruolo professionale - tempo indeterminato	34.482
	BA2300	B.6.B.2) Costo del personale comparto ruolo professionale - tempo determinato	-
	BA2310	B.6.B.3) Costo del personale comparto ruolo professionale - altro	-
	BA2320	<b>B.7) Personale del ruolo tecnico</b>	<b>12.245.008</b>
	BA2330	<b>B.7.A) Costo del personale dirigente ruolo tecnico</b>	<b>327.635</b>
	BA2340	B.7.A.1) Costo del personale dirigente ruolo tecnico - tempo indeterminato	327.635
	BA2350	B.7.A.2) Costo del personale dirigente ruolo tecnico - tempo determinato	-
	BA2360	B.7.A.3) Costo del personale dirigente ruolo tecnico - altro	-
	BA2370	<b>B.7.B) Costo del personale comparto ruolo tecnico</b>	<b>11.917.373</b>
	BA2380	B.7.B.1) Costo del personale comparto ruolo tecnico - tempo indeterminato	10.833.947
	BA2390	B.7.B.2) Costo del personale comparto ruolo tecnico - tempo determinato	1.083.426
	BA2400	B.7.B.3) Costo del personale comparto ruolo tecnico - altro	-
	BA2410	<b>B.8) Personale del ruolo amministrativo</b>	<b>8.906.428</b>
	BA2420	<b>B.8.A) Costo del personale dirigente ruolo amministrativo</b>	<b>1.724.176</b>
	BA2430	B.8.A.1) Costo del personale dirigente ruolo amministrativo - tempo indeterminato	1.297.123
	BA2440	B.8.A.2) Costo del personale dirigente ruolo amministrativo - tempo determinato	427.053
	BA2450	B.8.A.3) Costo del personale dirigente ruolo amministrativo - altro	-
	BA2460	<b>B.8.B) Costo del personale comparto ruolo amministrativo</b>	<b>7.182.252</b>
	BA2470	B.8.B.1) Costo del personale comparto ruolo amministrativo - tempo indeterminato	5.940.022
	BA2480	B.8.B.2) Costo del personale comparto ruolo amministrativo - tempo determinato	1.242.230
	BA2490	B.8.B.3) Costo del personale comparto ruolo amministrativo - altro	-
	BA2500	<b>B.9) Oneri diversi di gestione</b>	<b>1.970.937</b>
	BA2510	B.9.A) Imposte e tasse (escluso IRAP e IRES)	930.710
	BA2520	B.9.B) Perdite su crediti	-
	BA2530	B.9.C) Altri oneri diversi di gestione	1.040.227
	BA2540	B.9.C.1) Indennità, rimborso spese e oneri sociali per gli Organi Direttivi e Collegio Sindacale	609.199
	BA2550	B.9.C.2) Altri oneri diversi di gestione	431.028
R	BA2551	B.9.C.3) Altri oneri diversi di gestione da Aziende sanitarie pubbliche della Regione	-
	BA2552	B.9.C.4) Altri oneri diversi di gestione - per Autoassicurazione	-
	BA2560	<b>Totale Ammortamenti</b>	<b>7.489.408</b>
	BA2570	B.10) Ammortamenti delle immobilizzazioni immateriali	858.303
	BA2580	<b>B.11) Ammortamenti delle immobilizzazioni materiali</b>	<b>6.631.105</b>
	BA2590	<b>B.11.A) Ammortamento dei fabbricati</b>	<b>3.184.520</b>
	BA2600	B.11.A.1) Ammortamenti fabbricati non strumentali (disponibili)	19.778
	BA2610	B.11.A.2) Ammortamenti fabbricati strumentali (indisponibili)	3.164.750
	BA2620	B.11.B) Ammortamenti delle altre immobilizzazioni materiali	3.446.577
	BA2630	<b>B.12) Svalutazioni e dei crediti</b>	<b>-</b>
	BA2640	B.12.A) Svalutazione delle immobilizzazioni immateriali e materiali	-
	BA2650	B.12.B) Svalutazione dei crediti	-
	BA2660	<b>B.13) Variazione delle rimanenze</b>	<b>- 1.321.634</b>
	BA2670	<b>B.13.A) Variazione rimanenze sanitarie</b>	<b>- 1.264.172</b>
	BA2671	B.13.A.1) Prodotti farmaceutici ed emoderivati	364.676
	BA2672	B.13.A.2) Sangue ed emocomponenti	-
	BA2673	B.13.A.3) Dispositivi medici	710.603
	BA2674	B.13.A.4) Prodotti dietetici	13.664
	BA2675	B.13.A.5) Materiali per la profilassi (vaccini)	47.427
	BA2676	B.13.A.6) Prodotti chimici	152
	BA2677	B.13.A.7) Materiali e prodotti per uso veterinario	13.541
	BA2678	B.13.A.8) Altri beni e prodotti sanitari	114.109
	BA2680	<b>B.13.B) Variazione rimanenze non sanitarie</b>	<b>- 57.462</b>
	BA2681	B.13.B.1) Prodotti alimentari	1.090
	BA2682	B.13.B.2) Materiali di guardaroba, di pulizia, e di convivenza in genere	8.875
	BA2683	B.13.B.3) Combustibili, carburanti e lubrificanti	14.527
	BA2684	B.13.B.4) Supporti informatici e cancelleria	25.302
	BA2685	B.13.B.5) Materiale per la manutenzione	2.312
	BA2686	B.13.B.6) Altri beni e prodotti non sanitari	23.106
	BA2690	<b>B.14) Accantonamenti dell'esercizio</b>	<b>8.769.256</b>
	BA2700	<b>B.14.A) Accantonamenti per rischi</b>	<b>2.897.162</b>
	BA2710	B.14.A.1) Accantonamenti per cause civili ed oneri processuali	2.863.465
	BA2720	B.14.A.2) Accantonamenti per contenzioso personale dipendente	33.697
	BA2730	B.14.A.3) Accantonamenti per rischi connessi all'acquisto di prestazioni sanitarie da privato	-
	BA2740	B.14.A.4) Accantonamenti per copertura diretta dei rischi (autoassicurazione)	-
	BA2741	B.14.A.5) Accantonamenti per franchigia assicurativa	-
	BA2750	B.14.A.6) Altri accantonamenti per rischi	-
	BA2751	B.14.A.7) Accantonamenti per interessi di mora	-
	BA2760	<b>B.14.B) Accantonamenti per premio di operosità (SUMAI)</b>	<b>-</b>
	BA2770	<b>B.14.C) Accantonamenti per quote inutilizzate di contributi finalizzati e vincolati</b>	<b>1.694.224</b>
	BA2771	B.14.C.1) Accantonamenti per quote inutilizzate contributi da Regione e Prov. Aut. per quota	1.062.634
	BA2780	B.14.C.2) Accantonamenti per quote inutilizzate contributi da Regione e Prov. Aut. per quota	187.363
	BA2790	B.14.C.3) Accantonamenti per quote inutilizzate contributi da soggetti pubblici (extra fondo)	444.227
	BA2800	B.14.C.4) Accantonamenti per quote inutilizzate contributi da soggetti pubblici per ricerca	-



	BA2810	B.14.C.5) Accantonamenti per quote inutilizzate contributi vincolati da privati	-
	BA2811	B.14.C.6) Accantonamenti per quote inutilizzate contributi da soggetti privati per ricerca	-
	<b>BA2820</b>	<b>B.14.D) Altri accantonamenti</b>	<b>4.177.970</b>
	BA2840	B.14.D.1) Acc. Rinnovi convenzioni MMG/PLS/MCA	892.170
	BA2850	B.14.D.2) Acc. Rinnovi convenzioni Medici Sumai	222.110
	BA2860	B.14.D.3) Acc. Rinnovi contratt.: dirigenza medica	1.583.518
	BA2870	B.14.D.4) Acc. Rinnovi contratt.: dirigenza non medica	185.491
	BA2880	B.14.D.5) Acc. Rinnovi contratt.: comparto	459.307
	BA2881	B.14.D.6) Acc. per Trattamento di fine rapporto dipendenti	-
	BA2882	B.14.D.7) Acc. per Trattamenti di quiescenza e simili	-
	BA2883	B.14.D.8) Acc. per Fondi Integrativi pensione	-
	BA2884	B.14.D.9) Acc. Incentivi funzioni tecniche art. 113 D.lgs 50/2016	52.466
	BA2890	B.14.D.10) Altri accantonamenti	782.808
	<b>BZ9999</b>	<b>Totale costi della produzione (B)</b>	<b>403.497.708</b>
	<b>CA0010</b>	<b>C.1) Interessi attivi</b>	<b>15</b>
	CA0020	C.1.A) Interessi attivi su c/tesoreria unica	-
	CA0030	C.1.B) Interessi attivi su c/c postali e bancari	15
	CA0040	C.1.C) Altri Interessi attivi	-
	<b>CA0050</b>	<b>C.2) Altri proventi</b>	<b>-</b>
	CA0060	C.2.A) Proventi da partecipazioni	-
	CA0070	C.2.B) Proventi finanziari da crediti iscritti nelle immobilizzazioni	-
	CA0080	C.2.C) Proventi finanziari da titoli iscritti nelle immobilizzazioni	-
	CA0090	C.2.D) Altri proventi finanziari diversi dai precedenti	-
	CA0100	C.2.E) Utili su cambi	-
	<b>CA0110</b>	<b>C.3) Interessi passivi</b>	<b>176.042</b>
	CA0120	C.3.A) Interessi passivi su anticipazioni di cassa	-
	CA0130	C.3.B) Interessi passivi su mutui	-
	CA0140	C.3.C) Altri Interessi passivi	176.042
	<b>CA0150</b>	<b>C.4) Altri oneri</b>	<b>3.865</b>
	CA0160	C.4.A) Altri oneri finanziari	3.865
	CA0170	C.4.B) Perdite su cambi	-
	<b>CZ9999</b>	<b>Totale proventi e oneri finanziari (C)</b>	<b>- 179.892</b>
	DA0010	D.1) Rivalutazioni	-
	DA0020	D.2) Svalutazioni	-
	<b>DZ9999</b>	<b>Totale rettifiche di valore di attività finanziarie (D)</b>	<b>-</b>
	<b>EA0010</b>	<b>E.1) Proventi straordinari</b>	<b>14.548.159</b>
	EA0020	E.1.A) Plusvalenze	-
	<b>EA0030</b>	<b>E.1.B) Altri proventi straordinari</b>	<b>14.548.159</b>
	EA0040	E.1.B.1) Proventi da donazioni e liberalità diverse	-
	<b>EA0050</b>	<b>E.1.B.2) Sopravvenienze attive</b>	<b>13.540.203</b>
	EA0051	E.1.B.2.1) Sopravvenienze attive per quote F.S. vincolato	35.434
R	EA0056	E.1.B.2.2) Sopravvenienze attive v/Aziende sanitarie pubbliche della Regione	527.152
	<b>EA0070</b>	<b>E.1.B.2.3) Sopravvenienze attive v/terzi</b>	<b>12.977.617</b>
S	EA0080	E.1.B.2.3.A) Sopravvenienze attive v/terzi relative alla mobilità extraregionale	-
	EA0090	E.1.B.2.3.B) Sopravvenienze attive v/terzi relative al personale	20.488
	EA0100	E.1.B.2.3.C) Sopravvenienze attive v/terzi relative alle convenzioni con medici di base	-
	EA0110	E.1.B.2.3.D) Sopravvenienze attive v/terzi relative alle convenzioni per la specialistica	-
	EA0120	E.1.B.2.3.E) Sopravvenienze attive v/terzi relative all'acquisto prestaz. sanitarie da operatori	30.548
	EA0130	E.1.B.2.3.F) Sopravvenienze attive v/terzi relative all'acquisto di beni e servizi	53.727
	EA0140	E.1.B.2.3.G) Altre sopravvenienze attive v/terzi	12.872.854
	<b>EA0150</b>	<b>E.1.B.3) Insussistenze attive</b>	<b>1.007.956</b>
R	EA0160	E.1.B.3.1) Insussistenze attive v/Aziende sanitarie pubbliche della Regione	2.314
	<b>EA0170</b>	<b>E.1.B.3.2) Insussistenze attive v/terzi</b>	<b>1.005.642</b>
S	EA0180	E.1.B.3.2.A) Insussistenze attive v/terzi relative alla mobilità extraregionale	6.628
	EA0190	E.1.B.3.2.B) Insussistenze attive v/terzi relative al personale	-
	EA0200	E.1.B.3.2.C) Insussistenze attive v/terzi relative alle convenzioni con medici di base	-
	EA0210	E.1.B.3.2.D) Insussistenze attive v/terzi relative alle convenzioni per la specialistica	-
	EA0220	E.1.B.3.2.E) Insussistenze attive v/terzi relative all'acquisto prestaz. sanitarie da operatori	-
	EA0230	E.1.B.3.2.F) Insussistenze attive v/terzi relative all'acquisto di beni e servizi	12.172
	EA0240	E.1.B.3.2.G) Altre insussistenze attive v/terzi	986.842
	EA0250	E.1.B.4) Altri proventi straordinari	-
	<b>EA0260</b>	<b>E.2) Oneri straordinari</b>	<b>1.566.404</b>
	EA0270	E.2.A) Minusvalenze	101
	<b>EA0280</b>	<b>E.2.B) Altri oneri straordinari</b>	<b>1.566.303</b>
	EA0290	E.2.B.1) Oneri tributari da esercizi precedenti	-
	EA0300	E.2.B.2) Oneri da cause civili ed oneri processuali	-
	<b>EA0310</b>	<b>E.2.B.3) Sopravvenienze passive</b>	<b>1.540.418</b>
R	<b>EA0320</b>	<b>E.2.B.3.1) Sopravvenienze passive v/Aziende sanitarie pubbliche della Regione</b>	<b>10.387</b>
R	EA0330	E.2.B.3.1.A) Sopravvenienze passive v/Aziende sanitarie pubbliche relative alla mobilità	-
R	EA0340	E.2.B.3.1.B) Altre sopravvenienze passive v/Aziende sanitarie pubbliche della Regione	18.387
	<b>EA0350</b>	<b>E.2.B.3.2) Sopravvenienze passive v/terzi</b>	<b>1.522.031</b>
S	EA0360	E.2.B.3.2.A) Sopravvenienze passive v/terzi relative alla mobilità extraregionale	-
	<b>EA0370</b>	<b>E.2.B.3.2.B) Sopravvenienze passive v/terzi relative al personale</b>	<b>214.895</b>
	EA0380	E.2.B.3.2.B.1) Soprav. passive v/terzi relative al personale - dirigenza medica	37.663
	EA0390	E.2.B.3.2.B.2) Soprav. passive v/terzi relative al personale - dirigenza non medica	-
	EA0400	E.2.B.3.2.B.3) Soprav. passive v/terzi relative al personale - comparto	177.232
	EA0410	E.2.B.3.2.C) Sopravvenienze passive v/terzi relative alle convenzioni con medici di base	-
	EA0420	E.2.B.3.2.D) Sopravvenienze passive v/terzi relative alle convenzioni per la specialistica	82.773
	EA0430	E.2.B.3.2.E) Sopravvenienze passive v/terzi relative all'acquisto prestaz. sanitarie da operatori	285
	EA0440	E.2.B.3.2.F) Sopravvenienze passive v/terzi relative all'acquisto di beni e servizi	1.044.127
	EA0450	E.2.B.3.2.G) Altre sopravvenienze passive v/terzi	179.951
	<b>EA0460</b>	<b>E.2.B.4) Insussistenze passive</b>	<b>25.885</b>
	EA0461	E.2.B.4.1) Insussistenze passive per quote F.S. vincolato	-
R	EA0470	E.2.B.4.2) Insussistenze passive v/Aziende sanitarie pubbliche della Regione	982
	<b>EA0480</b>	<b>E.2.B.4.3) Insussistenze passive v/terzi</b>	<b>24.903</b>
S	EA0490	E.2.B.4.3.A) Insussistenze passive v/terzi relative alla mobilità extraregionale	-
	EA0500	E.2.B.4.3.B) Insussistenze passive v/terzi relative al personale	-
	EA0510	E.2.B.4.3.C) Insussistenze passive v/terzi relative alle convenzioni con medici di base	-
	EA0520	E.2.B.4.3.D) Insussistenze passive v/terzi relative alle convenzioni per la specialistica	-
	EA0530	E.2.B.4.3.E) Insussistenze passive v/terzi relative all'acquisto prestaz. sanitarie da operatori	-
	EA0540	E.2.B.4.3.F) Insussistenze passive v/terzi relative all'acquisto di beni e servizi	3.161
	EA0550	E.2.B.4.3.G) Altre insussistenze passive v/terzi	21.742
	EA0560	E.2.B.5) Altri oneri straordinari	-
	<b>EZ9999</b>	<b>Totale proventi e oneri straordinari (E)</b>	<b>12.981.755</b>
	<b>XA0000</b>	<b>Risultato prima delle imposte (A - B +/- C +/- D +/- E)</b>	<b>8.589.463</b>

YA0010	Y.1) IRAP	8.307.868
YA0020	Y.1.A) IRAP relativa a personale dipendente	7.414.543
YA0030	Y.1.B) IRAP relativa a collaboratori e personale assimilato a lavoro dipendente	737.171
YA0040	Y.1.C) IRAP relativa ad attività di libera professione (intraoemia)	156.154
YA0050	Y.1.D) IRAP relativa ad attività commerciale	-
YA0060	Y.2) IRES	188.547
YA0070	Y.2.A) IRES su attività istituzionale	140.085
YA0080	Y.2.B) IRES su attività commerciale	48.462
YA0090	Y.3) Accantonamento a F.do Imposte (Accertamenti, condoni, ecc.)	-
YZ9999	Totale imposte e tasse (Y)	8.496.415
ZZ9999	RISULTATO DI ESERCIZIO	93.048

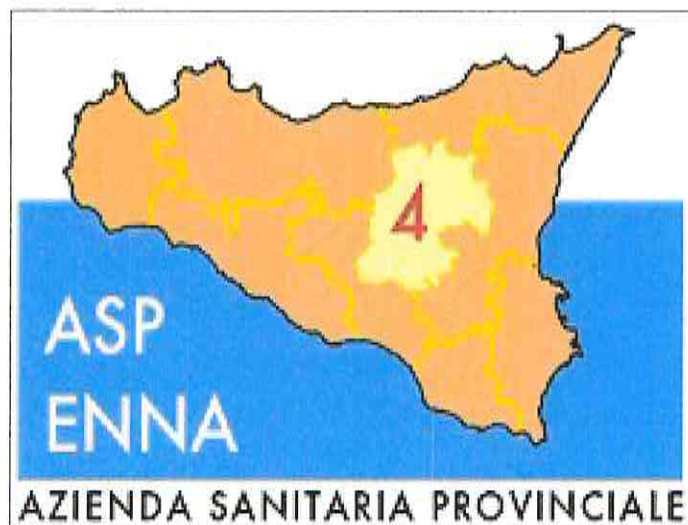
Enna 26/06/2023

Il Responsabile del Servizio Economico Finanziario e Patrimoniale  
Dr.ssa Nicolija Pilato

Il Direttore Amministrativo  
Dr.ssa Sabina Cillo

Il Commissario Straordinario  
Dr. Francesco Iudica

**REGIONE SICILIANA**  
**AZIENDA SANITARIA PROVINCIALE DI**  
**ENNA**



**BILANCIO DI ESERCIZIO**  
**AL 31 DICEMBRE 2023**  
**RELAZIONE SULLA GESTIONE**



## Sommario

1. Criteri generali di predisposizione della relazione sulla gestione .....	1
2. Generalità sul territorio servito, sulla popolazione assistita e sull'organizzazione .....	1
3. Generalità sulla struttura e sull'organizzazione dell'ASP .....	4
3.1 ASSISTENZA OSPEDALIERA .....	10
A) Situazione Attuale .....	10
B) Obiettivi d'esercizio Assistenza Ospedaliera .....	11
3.2 ASSISTENZA TERRITORIALE .....	11
A) Situazione attuale .....	11
B) Obiettivi d'esercizio Assistenza territoriale .....	13
3.3 PREVENZIONE .....	13
A) Situazione attuale .....	13
B) Obiettivi di esercizio attività di Prevenzione .....	14
4. Attività del periodo .....	15
4.1 Assistenza ospedaliera .....	15
Obiettivi di attività .....	17
4.2 Assistenza territoriale .....	20
Obiettivi di attività .....	22
4.3 Prevenzione collettiva e sanità pubblica .....	23
5. La gestione economico - finanziaria dell'Azienda .....	27
5.1 Sintesi del bilancio e relazione sul grado di raggiungimento degli obiettivi economico-finanziari. ....	27
5.2 Confronto CE preventivo/consuntivo e relazione sugli scostamenti. ....	28
5.3 Relazione sui costi per livelli essenziali di assistenza e relazione sugli scostamenti .....	28
5.4 Fatti di rilievo avvenuti dopo la chiusura dell'esercizio .....	29
5.5 Proposta di copertura perdita/destinazione dell'utile .....	29

## 1. Criteri generali di predisposizione della relazione sulla gestione

La presente relazione sulla gestione, che correda il bilancio di esercizio dell'ASP di Enna per l'anno 2023, è redatta in conformità delle disposizioni del D.Lgs. 118/2011 ed in osservanza alle disposizioni previste dal Codice Civile ed ai principi contabili nazionali (OIC) e regionali.

In particolare, contiene tutte le informazioni minimali richieste dal D.Lgs. 118/2011, fornisce, inoltre, tutte le informazioni supplementari, anche se non specificamente richieste da disposizioni di legge, ritenute necessarie a rappresentare ulteriori elementi della gestione sanitaria ed economico-finanziaria dell'esercizio 2023.

Il Bilancio di esercizio, oltre a costituire un obbligo normativo, rappresenta una opportunità per analizzare i risultati assistenziali ottenuti, gli obiettivi raggiunti, gli elementi di criticità che dovranno essere oggetto di miglioramento e assolve, altresì, agli obblighi sulla trasparenza e l'accountability, intesa come dovere di rendere conto dei risultati e degli outcome conseguiti con le risorse assegnate.

## 2. Generalità sul territorio servito, sulla popolazione assistita e sull'organizzazione

### 2.1 Il Territorio dell'ASP

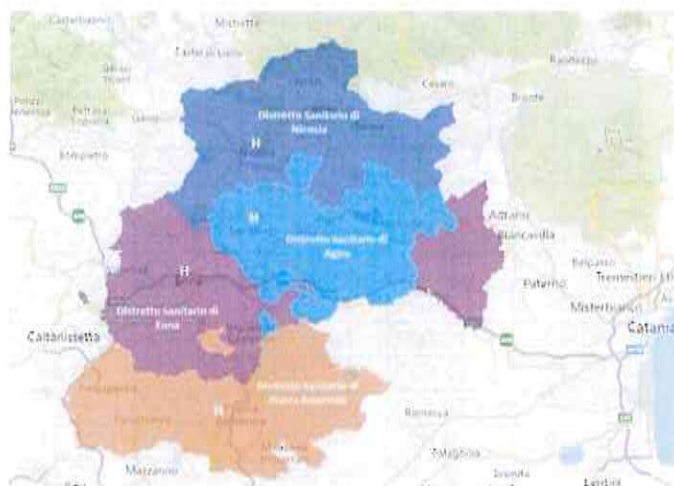
L'Azienda Sanitaria Provinciale di Enna eroga i servizi sanitari sul territorio dell'intera provincia di Enna, e comprende, inoltre, il Comune di Capizzi, afferente alla Provincia di Messina.

Pertanto, i Comuni serviti dall'ASP di Enna sono i seguenti: Enna, Calascibetta, Catenanuova, Centuripe, Valguarnera, Villarosa, Piazza Armerina, Aidone, Barrafranca, Pietraperzia, Nicosia, Cerami, Gagliano Castelferrato, Sperlinga, Troina, Agira, Assoro, Leonforte, Nissoria, Regalbuto, Capizzi (ME).

Territorialmente le attività sono organizzate in quattro distretti sanitari: Il territorio aziendale è suddiviso in 4 Distretti Sanitari:

- **Distretto Sanitario di Enna**, comprendente i Comuni di Enna, Calascibetta, Catenanuova, Centuripe, Valguarnera e Villarosa;
- **Distretto Sanitario di Piazza Armerina** comprendente i Comuni di Piazza Armerina, Aidone, Barrafranca e Pietraperzia;
- **Distretto Sanitario di Nicosia** comprendente i Comuni di Nicosia, Capizzi, Cerami, Gagliano C.to, Sperlinga e Troina;
- **Distretto Sanitario di Agira**, comprendente i Comuni di Agira, Assoro, Leonforte, Nissoria e Regalbuto.





## 2.1 Popolazione assistita

La distribuzione della popolazione per distretto sanitario evidenzia il Distretto di Enna il più popolato con 50.277 residenti pari al 31,76% della popolazione, segue il Distretto di Piazza Armerina con 43.776 residenti pari al 27,65%, il Distretto di Agira con 34.507 residenti pari al 21,80% e infine il Distretto di Nicosia con 29.765 residenti pari al 18,80%.

Popolazione assistibile residente per fasce di età 2022										
Età	00-06	07-13	14-19	20-29	30-39	40-49	50-59	60-69	70-79	over 80
Nro	6.753	10.851	9.637	18.286	18.349	20.428	24.965	22.230	16.810	11.869
%	4,22%	6,77%	6,02%	11,42%	11,46%	12,75%	15,59%	13,88%	10,49%	7,41%
	28,42%			39,79%				31,78%		
<b>Totale</b>	<b>160.178</b>									

Popolazione assistibile residente per fasce di età 2023										
Età	00-06	07-13	14-19	20-29	30-39	40-49	50-59	60-69	70-79	over 80
Nro	6.409	10.155	9.528	17.891	18.039	19.837	24.604	22.565	17.261	12.036
%	4,05%	6,41%	6,02%	11,30%	11,39%	12,53%	15,54%	14,25%	10,90%	7,60%
	27,78%			39,46%				32,76%		
<b>Totale</b>	<b>158.325</b>									

Variazione popolazione assistibile residente per fasce di età										
Età	00-06	07-13	14-19	20-29	30-39	40-49	50-59	60-69	70-79	over 80
Nro	-344	-696	-109	-395	-310	-591	-361	335	451	167
%	-5,09%	-6,41%	-1,13%	-2,16%	-1,69%	-2,89%	-1,45%	1,51%	2,68%	1,41%
	-14,80%			-6,03%				5,60%		
<b>Totale</b>	<b>-1.853</b>									



Distribuzione popolazione 2023 per genere ed età					
fascia di età	Genere				Totale
	Femminile		Maschile		
	Assiti	%	Assiti	%	
00-06	3.161	49,32%	3.248	50,68%	6.409
07-13	4.951	48,75%	5.204	51,25%	10.155
14-19	4.543	47,68%	4.985	52,32%	9.528
20-29	8.701	48,63%	9.190	51,37%	17.891
30-39	8.823	48,91%	9.216	51,09%	18.039
40-49	10.021	50,52%	9.816	49,48%	19.837
50-59	12.673	51,51%	11.931	48,49%	24.604
60-69	12.021	53,27%	10.544	46,73%	22.565
70-79	9.430	54,63%	7.831	45,37%	17.261
over 80	7.294	60,60%	4.742	39,40%	12.036
<b>Totale</b>	<b>81.618</b>	<b>51,55%</b>	<b>76.707</b>	<b>48,45%</b>	<b>158.325</b>

Popolazione esente ticket:

Nel 2023 risultano 34.708 gli esenti per reddito (il 21,92% della popolazione residente) mentre gli esenti altri motivi risultano 59.958 (il 37,87% della popolazione residente) di cui 1.300 per malattie rare. Complessivamente la popolazione esente ammonta a 95.966 residenti ed incide per il 60,61% sulla popolazione assistibile.

MODELLO FLS11	I dati sulla popolazione assistita e sulla sua scomposizione per fasce d'età, sono coerenti con quelli esposti nel quadro G del modello FLS 11.
---------------	---

MODELLO FLS11	I dati sulla popolazione esente da ticket sono coerenti con quelli esposti nel quadro H del modello FLS 11.
---------------	---

Interventi sanitari

I dati soprariportati mostrano una Comunità che si rivolge alle strutture pubbliche del territorio con evidenti conseguenze sulla domanda di interventi sanitari, che l'ASP di Enna è chiamata a garantire: si evidenziano, tra i fattori condizionanti, il carattere frastagliato del territorio, la suddivisione frazionata della popolazione, in cui l'indice di vecchiaia e la percentuale di anziani soli sono rilevanti, le condizioni di vulnerabilità sociale e materiale, sottolineate continuamente dalle rilevazioni realizzate da più fonti di ricerca.

L' invecchiamento della popolazione, con il conseguente aumento delle patologie croniche legate all'età, ha orientato le politiche sanitarie regionali e locali nel perseguimento di obiettivi finalizzati a dare risposte a tale fascia di popolazione (es. alcuni degli obiettivi del PNE, gli obiettivi del P.A.A. - area della cronicità e della disabilità e non autosufficienza).



Il calo demografico può essere considerato un indicatore delle scarse opportunità di vita e lavorative offerte da un territorio; l'elevato valore dell'indice di ricambio della popolazione attiva è rappresentativo della difficoltà delle nuove leve ad entrare nel mondo del lavoro anche in ragione delle poche persone che ne escono: è l'immagine di una situazione statica che può sostenere le condizioni di disagio esistenziale nelle fasce giovanili e non solo.

Il tema del disagio diffuso è stato oggetto della progettualità del Dipartimento di Salute Mentale nelle sue diverse articolazioni (CSM e SPDC, SERT, NPIA, DCA); su tale disagio è più facile si innestino condizioni di franca patologia psichiatrica; si riporteranno nelle sezioni successive alcuni dati di attività.

### **3. Generalità sulla struttura e sull'organizzazione dell'ASP**

#### La Mission e i Valori Aziendali

L'Azienda assicura lo svolgimento delle proprie diverse attività istituzionali nella prospettiva:

- di perseguire la soddisfazione dei reali bisogni delle popolazioni residenti nel proprio ambito territoriale e dei singoli cittadini;
- di mantenere elevati livelli di qualità dell'assistenza riducendo i costi;
- di determinare una realtà organizzativo-funzionale idonea a consentire l'espressione del potenziale professionale ed umano disponibile.

L'Azienda svolge la propria attività in adesione alle norme vigenti ed ai seguenti principi:

- trasparenza e integrità dell'azione amministrativa;
- rispetto delle disposizioni in materia di prevenzione della corruzione e delle connesse norme in materia di incompatibilità ed inconfiribilità;
- sensibilità e apertura nei confronti dell'ambiente esterno e della società civile in tutte le sue articolazioni politiche, istituzionali, socio-economiche e culturali;
- flessibilità organizzativa, definita in base ai bisogni sanitari, sociali e culturali del cittadino-utente;
- la massima accessibilità ai servizi per i cittadini;
- l'equità delle prestazioni erogate;
- il collegamento ed il continuo raccordo con le Organizzazioni sociali, sindacali e del volontariato;
- attenzione allo sviluppo e al monitoraggio dei processi gestionali, al continuo miglioramento delle performance secondo parametri di efficacia, qualità ed efficienza.

#### Assetto Istituzionale

L'Azienda Sanitaria Provinciale di Enna, giusta L.R. 5/2009 e s.m.i., è organizzata secondo un modello dipartimentale suddiviso per Area Territoriale ed Area Ospedaliera il cui dettaglio è indicato nel vigente Atto Aziendale.

L'architettura è di tipo gerarchico-funzionale e strutturata per aree di attività:

1. Servizi generale e di supporto
2. Servizi dell'assistenza territoriale – distrettuale
3. Servizi dell'assistenza territoriale – dipartimentale
4. Servizi dell'assistenza ospedaliera.

La precedente struttura consente di avere una visione con riferimento ai rispettivi macro-livelli LEA con l'idea di correlare, quanto più possibile, l'apporto delle attività e delle interdipendenze funzionali al soddisfacimento degli standard LEA. Ciò si traduce, in una



prospettiva di soddisfacimento della domanda caratterizzata dai LEA, in un'azione mirata a orientare più efficacemente un'offerta strutturata quanto più vicino possibile all'effettivo bisogno espresso.

Quanto sopra risponde alla logica di realizzare un "sistema *orientato al valore pubblico*" con una visione equilibrata tra il perseguimento del benessere sociale equo e sostenibile e le esigenze di coordinamento, organizzazione ed erogazione delle attività che tuttavia rispondono, attualmente, a una logica di governo condizionata da un consistente carattere burocratico-normativo.

### Risorse Umane

L'organico riferito alle risorse umane è suddiviso strutturalmente in cinque categorie definite tipicamente ruoli: Amministrativo, Tecnico, Professionale, Sanitario e Sociosanitario (introdotto dal CCNL 2019-2021).

Al 31/12 2023 la consistenza del personale è quantificata in 1.887 unità a fronte di 1.884 unità registrate al 31/12/2021.

La dotazione organica complessiva è rimasta sostanzialmente invariata.

Ruolo	2023			2022			Variazione		
	T.I.	T.D.	Tot.	T.I.	T.D.	Tot.	T.I.	T.D.	Tot.
Amministrativo	212	9	221	173	53	226	39	-44	-5
Professionale	8	3	11	3	8	11	5	-5	0
Sanitario	1.213	84	1297	1141	186	1.327	72	-102	-30
Tecnico	192	4	196	285	38	323	-93	-34	-127
Socio Sanitario	112	50	162	0	0	0	112	50	162
<b>Totale</b>	<b>1.737</b>	<b>150</b>	<b>1.887</b>	<b>1.602</b>	<b>285</b>	<b>1.887</b>	<b>135</b>	<b>-135</b>	<b>0</b>

La variazione dell'incidenza del contratto a tempo indeterminato evidenzia un significativo incremento. Le unità di personale a tempo indeterminato nel 2023 si attestano all'92% a fronte dell'85% del 2022 (+7%).

Sotto l'aspetto della distribuzione per genere, l'attuale conformazione dell'organico presenta una prevalenza del genere femminile (53%) rispetto al genere maschile (47%). Come riportato nel prospetto a fianco, il ruolo a maggiore incidenza del genere femminile è il ruolo Amministrativo (58%), seguito dal ruolo Tecnico (54% in cui una netta prevalenza si registra nel profilo di Assistente sociale e Sociologo), a cui segue il ruolo Sanitario (52%) e infine il ruolo Professionale in cui la proporzione si inverte con l'82% di incidenza del genere maschile.

Ruolo	N.ro		%		Totale
	F	M	F	M	
Amministrativo	128	93	58%	42%	221
Professionale	2	9	18%	82%	11
Sanitario	683	614	53%	47%	1.297
Tecnico	94	102	48%	52%	196
Socio sanitario	100	62	62%	38%	162
<b>Totale</b>	<b>1.007</b>	<b>880</b>	<b>53%</b>	<b>47%</b>	<b>1.887</b>

La distribuzione, sopra raggruppata per ruolo, si riporta di seguito nel dettaglio per profilo.

Ruolo	Profilo	2023				2022				Delta						
		N.ro		%		N.ro		%		N.ro		%		N.ro Totale		
		F	M	F	M	F	M	F	M	F	M					
Amministrativo	Assistente amministrativo	45	30	60%	40%	75	46	27	62%	38%	73	-1	3	-2%	2%	-2
	Commesso	8	8	50%	50%	16	10	10	50%	50%	20	-2	-2	0%	0%	4
	Coadiutore amministrativo	41	24	63%	37%	65	43	27	62%	38%	70	-2	-3	1%	-1%	-5
	Collaboratore amministrativo	24	23	51%	49%	47	23	22	51%	49%	45	1	1	0%	0%	2
	Dirigenti amministrativi	10	8	56%	44%	18	10	9	53%	47%	19	0	-1	3%	-3%	-1
<b>Amministrativo Totale</b>		<b>126</b>	<b>93</b>	<b>57,92%</b>	<b>42,08%</b>	<b>221</b>	<b>132</b>	<b>60</b>	<b>58%</b>	<b>42%</b>	<b>226</b>	<b>-4</b>	<b>-2</b>	<b>0%</b>	<b>0%</b>	<b>-8</b>
Professionale	Assistente religioso	0	4	0%	100%	4	0	4	0%	100%	4	0	0	0%	0%	0
	Avvocato	1	2	33%	67%	3	1	2	33%	67%	3	0	0	0%	0%	0
	Ingegnere	1	3	25%	75%	4	1	3	25%	74%	4	0	0	0%	1%	0
<b>Professionale Totale</b>		<b>2</b>	<b>9</b>	<b>18,18%</b>	<b>81,82%</b>	<b>11</b>	<b>2</b>	<b>9</b>	<b>18%</b>	<b>82%</b>	<b>11</b>	<b>0</b>	<b>0</b>	<b>0%</b>	<b>0%</b>	<b>0</b>
Sanitario	Assistente sanitario	0	1	0%	100%	1	0	1	0%	100%	1	0	0	0%	0%	0
	Ostetrica	24	7	77%	23%	31	23	7	77%	23%	30	1	0	0%	0%	1
	Infermiere	385	322	54%	46%	707	402	335	55%	45%	737	-17	-13	-1%	1%	-30
	Infermiere pediatrico	1	0	100%	0%	1	1	0	100%	0%	1	0	0	0%	0%	0
	Educatore professionale	1	0	100%	0%	1	1	0	100%	0%	1	0	0	0%	0%	0
	Fisioterapista	13	7	65%	35%	20	14	9	61%	39%	23	-1	-2	4%	-4%	-3
	Ortottista assistente di oftalmologia	0	1	0%	100%	1	0	1	0%	100%	1	0	0	0%	0%	0
	Tecnico audiometrista	0	2	0%	100%	2	2	0	100%	0%	2	-2	2	-100%	100%	0
	Terapista della neuro psicomotricista dell'età	2	0	100%	0%	2	0	1	0%	100%	1	2	-1	100%	-100%	1
	Tecnico sanitario di laboratorio biomedico	30	19	61%	39%	49	31	18	63%	37%	49	-1	1	-2%	2%	0
	Tecnico sanitario di radiologia medica	17	20	46%	54%	37	15	20	43%	57%	35	2	0	3%	-3%	2
	Tecnico della prevenzione nell'ambiente e nei	4	10	29%	71%	14	3	8	27%	73%	11	1	2	2%	-2%	3
	Veterinario	4	19	17%	83%	23	4	22	15%	85%	26	0	-3	2%	-2%	-3
	Medico	172	191	47%	53%	363	161	197	45%	55%	358	11	-8	2%	-2%	5
	Psicologo	4	1	80%	20%	5	5	2	71%	29%	7	-1	-1	9%	-9%	-2
	Biologo	16	6	73%	27%	22	17	7	71%	29%	24	-1	-1	2%	-2%	-2
Pedagogista	2	0	100%	0%	2	2	0	100%	0%	2	0	0	0%	0%	0	
Dirigente delle professioni sanitarie	0	3	0%	100%	3	1	2	33%	67%	3	-1	1	-33%	33%	0	
Farmacista	8	5	62%	38%	13	9	5	64%	36%	14	-1	0	-2%	2%	-1	
<b>Sanitario Totale</b>		<b>683</b>	<b>614</b>	<b>52,66%</b>	<b>47,34%</b>	<b>1297</b>	<b>692</b>	<b>634</b>	<b>52%</b>	<b>40%</b>	<b>1327</b>	<b>-9</b>	<b>-20</b>	<b>1%</b>	<b>-1%</b>	<b>-20</b>
Tecnico	Assistente tecnico	3	16	16%	84%	19	4	19	17%	83%	23	-1	-3	-1%	1%	-4
	Ausiliario specializzato	58	42	58%	42%	100	65	42	61%	39%	107	-7	0	-3%	3%	-7
	Collaboratore tecnico	2	4	33%	67%	6	2	5	29%	71%	7	0	-1	4%	-4%	-1
	Operatore tecnico	27	37	42%	58%	64	29	40	42%	58%	69	-2	-3	0%	0%	-5
	Operatore tecnico addetto all'assistenza	1	1	50%	50%	2	1	1	50%	50%	2	0	0	0%	0%	0
	Analista	0	1	0%	100%	1	0	1	0%	100%	1	0	0	0%	0%	0
	Sociologo	2	0	100%	0%	2	3	0	100%	0%	3	-1	0	0%	0%	-1
<b>Tecnico Totale</b>		<b>93</b>	<b>101</b>	<b>47,84%</b>	<b>52,06%</b>	<b>194</b>	<b>104</b>	<b>108</b>	<b>54%</b>	<b>46%</b>	<b>212</b>	<b>-1</b>	<b>-7</b>	<b>-6%</b>	<b>6%</b>	<b>-10</b>
U-Sociosanitaria	Assistente sociale	28	3	90%	10%	31	24	2	92%	8%	26	4	1	-2%	2%	5
	Operatore socio-sanitario	73	60	55%	45%	133	46	39	54%	46%	85	27	21	1%	-1%	48
<b>Sociosanitario Totale</b>		<b>101</b>	<b>63</b>	<b>61,88%</b>	<b>38,41%</b>	<b>164</b>	<b>70</b>	<b>41</b>	<b>63%</b>	<b>37%</b>	<b>111</b>	<b>31</b>	<b>22</b>	<b>-1%</b>	<b>1%</b>	<b>53</b>
<b>Totale complessivo</b>		<b>1007</b>	<b>880</b>	<b>53,37%</b>	<b>46,63%</b>	<b>1887</b>	<b>999</b>	<b>897</b>	<b>53%</b>	<b>47%</b>	<b>1887</b>	<b>8</b>	<b>-7</b>	<b>0%</b>	<b>0%</b>	<b>0</b>

Le caratteristiche anagrafiche delle risorse umane, inerenti in particolare all'età anagrafica, sono importanti ai fini della valutazione della prospettiva futura di implementazione o, quanto meno, di copertura del turn-over in fase di programmazione.

Si ritiene pertanto rilevante rappresentare le risorse umane dell'Azienda sotto la prospettiva dell'età anagrafica riportando di seguito la rappresentazione grafica della distribuzione dell'età anagrafica per ruolo e ruolo con l'evidenza degli indicatori di sintesi significativi.

La media complessiva delle risorse umane si attesta a 52 anni. Il ruolo Amministrativo registra una media di 53 anni, il ruolo Sanitario di 52 anni, il Tecnico di 56 anni, il professionale di 57 anni e il ruolo Socio-sanitario (introdotto con il nuovo CCNL 2019-2021) di 49 anni.

I dati aggregati per area dirigenziale presentano differenze significative nel ruolo Amministrativo e Tecnico.

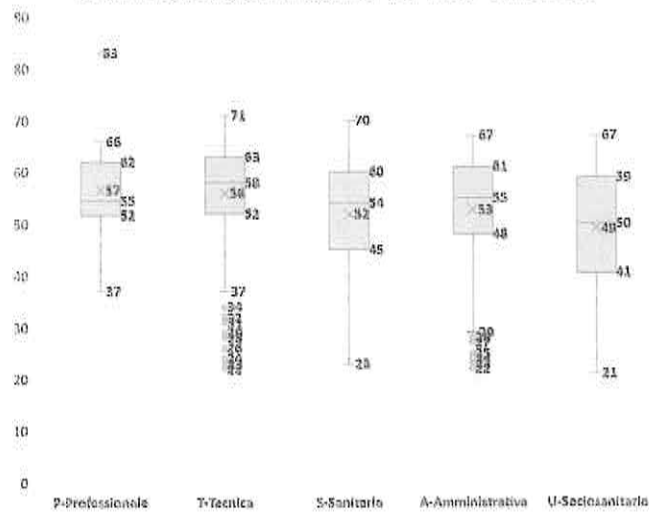
Nel ruolo Amministrativo si registra un'età media di 48 anni e una mediana di 51, nel ruolo tecnico la media si attesta a 52 anni, 51 anni nel ruolo Sanitario, e nei ruoli Professionale e Socio-Sanitario la media di età anagrafica è 52 anni.

L'area del Comparto evidenzia una media di 55 anni nei ruoli Professionale e tecnico, 52 anni nei ruoli Sanitario e Amministrativo e 50 nel ruolo Socio-Sanitario.

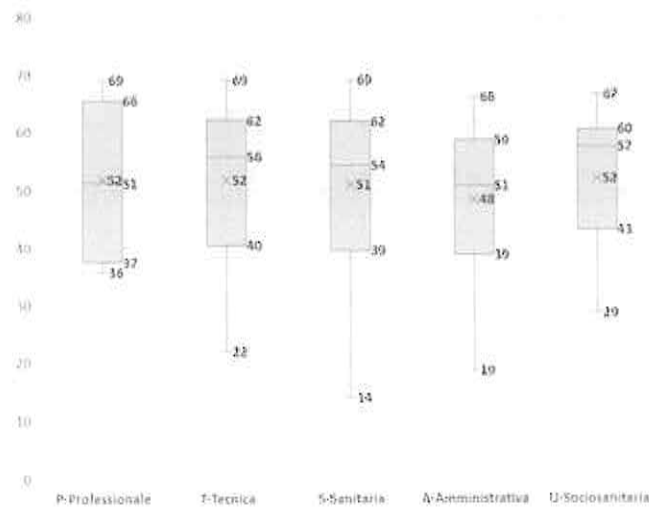
In conclusione si può affermare che il ruolo che presenta maggiore anzianità anagrafica è il ruolo Tecnico dell'area dirigenziale ma anche che, in generale, l'età anagrafica tende ad attestarsi nella fascia di età over 50 anni. I dati esposti sono in linea con la tendenza nazionale nell'ambito della pubblica amministrazione.



Distribuzione dell'età anagrafica per ruolo - anno 2023

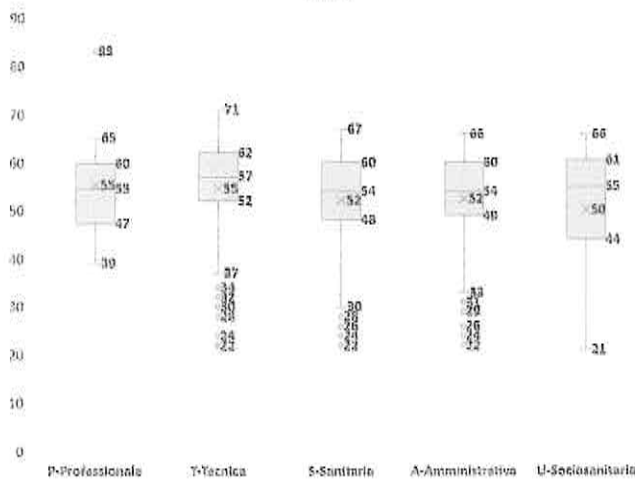


Distribuzione dell'età anagrafica per ruolo Dirigenti anno 2023

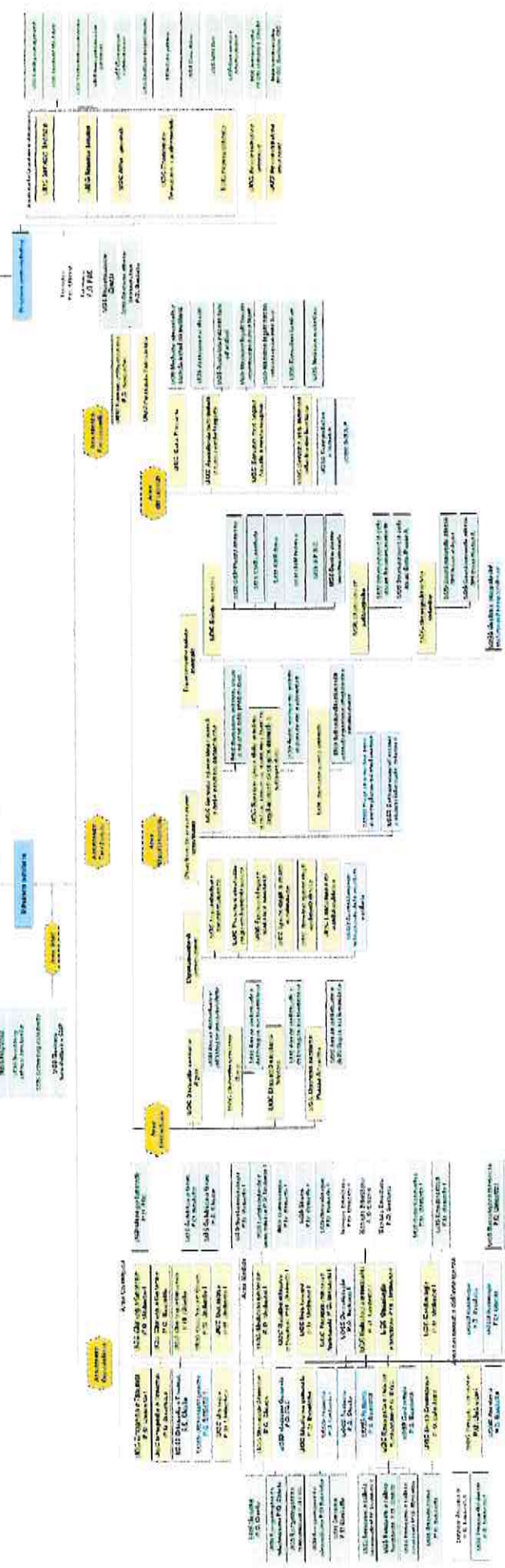
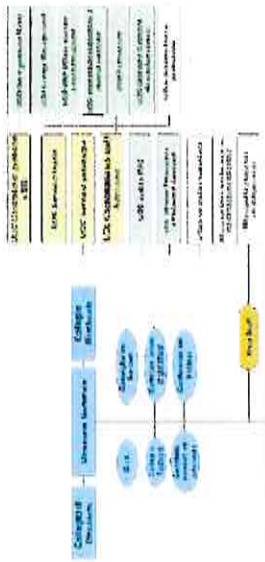




Distribuzione dell'età anagrafica per ruolo Comparto- anno 2023



Di seguito si rappresenta graficamente la **struttura organizzativa**.





### 3.1 ASSISTENZA OSPEDALIERA

#### A) Situazione Attuale

L'assistenza ospedaliera è erogata mediante l'attività di quattro Presidi Ospedalieri a gestione diretta classificati secondo la logica della razionalizzazione della rete d'emergenza, previsti dal D.A. 22 del 11 gennaio 2019 e classificate secondo i livelli di complessità crescente previsti dal D.M. 70/2015, come di seguito descritto:

- **P.O. Umberto I di Enna** - HSP 190319 - Dipartimento di Emergenza Urgenza e di Accettazione I liv. (DEA)
- **P.O. Chiello di Piazza Armerina** - HSP 190320 – Presidio Ospedaliero di base
- **P.O. Basilotta di Nicosia** – HSP 190322 – Presidio Ospedaliero di base
- **P.O. Ferro-Branciforte-Capra di Leonforte** – HSP 190321 – Presidio Ospedaliero zona disagiata

Le UOC dell'area ospedaliera attivate sono quelle previste nell'Atto Aziendale vigente, adottato con delibera n.920/2020, che ha adeguato le strutture ospedaliere al Decreto Assessoriale n. 22/2019 di riordino della rete ospedaliera e nell'anno 2022 è stato completato l'assetto dirigenziale con le nomine dei direttori delle strutture complesse, di struttura semplice dipartimentale e di struttura semplice completando al 95% l'assetto istituzionale.

I reparti ospedalieri sono organizzati secondo un modello dipartimentale, che garantisce il coordinamento e la sinergia tra le attività delle UOC, UOSD e UOS istituite.

Sono Dipartimenti Funzionali:

- Dipartimento di Emergenza e Accettazione (D.E.A.)
- Dipartimento di Medicina
- Dipartimento di Chirurgia
- Dipartimento dei Servizi

#### Dati strutturali

I posti letto strutturali da Modello HSP 12 sono complessivamente 426 di cui n. 362 ordinari e n. 52 in D.H. mentre i posti letto operativi (modello HSP 22 bis) sono stati complessivamente n. 384 di cui 335 ordinari e 49, come di seguito dettagliato:

Presidio	Posti letto acuti 2023			
	Posti letto strutturali HSP 12		Posti letto Medi HSP 22bis	
	Ordinari	DH	Ordinari	DH
Umberto I	221	26	218	27
Chiello	48	12	47	9
Ferro-Capra-Branciforte	29	6	14	6
Basilotta	66	8	56	7
<b>Totale ASP</b>	<b>364</b>	<b>52</b>	<b>335</b>	<b>49</b>

Dichiarazione sulla coerenza dei dati esposti con i modelli ministeriali di rilevazione flussi:

MODELLO HSP 11	I dati sul numero di strutture a gestione diretta sono coerenti con quelli complessivamente desumibili dai modelli HSP 11.
MODELLO HSP 12	I dati relativi ai posti letto dei presidi a gestione diretta sono coerenti con quelli riportati nel Modello HSP 12.
MODELLO HSP 22 bis	I dati relativi ai posti letto dei presidi a gestione diretta sono coerenti con quelli riportati nel Modello HSP 22 bis.

## B) Obiettivi d'esercizio Assistenza Ospedaliera

Al fine di migliorare gli indici di produzione, qualità, appropriatezza ed erogazione dell'assistenza ospedaliera a vantaggio dell'assistito, sono stati individuati obiettivi strategici propri dell'assistenza ospedaliera raggruppati in due linee strategiche:


- Obiettivi di valore pubblico;
- Obiettivi di efficienza dell'assistenza ospedaliera;

Di seguito si indicano gli obiettivi strategici all'interno dei quali sono stati definiti gli obiettivi operativi assegnati alle strutture aziendali per l'anno 2022 che sono indicati nel PIAO 2022 e rendicontati dettagliatamente nella Relazione sulla Performance anno 2022 validata dall'OIV.

I suddetti documenti di programmazione sono, ai fini della trasparenza, pubblicati sul sito istituzionale.

### Obiettivi 2023

Obiettivi
<b>LS01 OBIETTIVI DI VALORE PUBBLICO</b>
LS01.OS01 PNE - Frattura femore (OVP.2023.01)
LS01.OS02 PNE - Parti cesarei primari (OVP.2023.02)
LS01.OS03 Efficientamento energetico: aumento dell'efficienza energetica (OVP.2023.03)
LS01.OS04 Attività di supporto funzionale al valore pubblico
<b>LS02 EFFICACIA ED EFFICIENZA ASSISTENZA OSPEDALIERA</b>
LS02.OS01 ANTIBIOTICO RESISTENZA - REALIZZARE PERCORSI E PROCESSI PER IL GOVERNO DELLA RESISTENZA AGLI ANTIBIOTICI.
LS02.OS02 ATTIVARE LA TELEMEDICINA IN AMBITO OSPEDALIERO
LS02.OS03 OTTIMIZZAZIONE DELLE RIMANENZE DI REPARTO
LS02.OS04 MIGLIORARE L'EFFICIENZA DELL'ASSISTENZA OSPEDALIERA
LS02.OS05 MIGLIORARE L'ASSISTENZA ANCHE ATTRAVERSO L'INTEGRAZIONE OSPEDALE - TERRITORIO
LS02.OS06 QUALITA' E RISCHIO CLINICO
LS02.OS07 SVILUPPARE PERCORSI FORMATIVI E DI AGGIORNAMENTO DEL PERSONALE
LS02.OS08 PERCORSO DEL PAZIENTE ONCOLOGICO
LS02.OS09 SCREENING



## 3.2 ASSISTENZA TERRITORIALE

### A) Situazione attuale

L'assistenza sanitaria territoriale è effettuata tramite quattro Distretti Sanitari a cui afferiscono territorialmente i Comuni come specificato nei paragrafi precedenti.

Il Distretto Sanitario costituisce l'articolazione dell'ASP all'interno della quale attraverso le strutture, i servizi ed i presidi territoriali di assistenza (PTA) eroga le prestazioni in materia di prevenzione individuale o collettiva, diagnosi, cura, riabilitazione ed educazione sanitaria della popolazione che, per le loro caratteristiche, devono essere assicurate in maniera diffusa ed omogeneo su tutto il territorio.

L'Azienda garantisce che le attività sanitarie territoriali siano armonizzate con l'attività delle strutture ospedaliere per assicurare, attraverso la costruzione di percorsi assistenziali, non solo la





continuità terapeutica ma anche la risposta più idonea ai bisogni di natura socio-assistenziale anche mediante l'integrazione professionale tra operatori sanitari, personale socio-assistenziale e rappresentanti dalle Associazioni di Volontariato e dei pazienti.

Nell'area territoriale l'Atto Aziendale prevede tre Dipartimenti strutturali e due Dipartimenti Funzionali Sanitari ed uno Amministrativo.

In Azienda sono presenti i Dipartimenti strutturali seguenti:

- Dipartimento di Salute Mentale;
- Dipartimento di Prevenzione;
- Dipartimento di Prevenzione Veterinario;

I Dipartimenti funzionali presenti sono i seguenti:

- Dipartimento dell'assistenza distrettuale e dell'integrazione socio-sanitaria
- Dipartimento Materno Infantile
- Dipartimento Amministrativo

**L'assistenza primaria distrettuale** è assicurata dai Distretti Sanitari realizzando un elevato livello di integrazione tra le strutture che erogano prestazioni sanitarie e tra queste ed i servizi socio assistenziali, offrendo una risposta coordinata e continuativa ai bisogni di salute della popolazione. Include tutte le attività ed i servizi sanitari e socio sanitari diffusi capillarmente sul territorio e di seguito sintetizzati:

Assistenza distrettuale: attività e servizi
Assistenza sanitaria di base (erogata dai medici di medicina generale e dai pediatri di libera scelta)
Continuità assistenziale (l'assistenza di base nelle ore notturne e nei giorni prefestivi e festivi e l'assistenza ai turisti)
Emergenza sanitaria territoriale (stabilizzazione delle condizioni del malato e trasporto presso il presidio ospedaliero, coordinata dalla Centrale operativa 118) e assistenza sanitaria in occasione di maxi emergenze, eventi o manifestazioni
Assistenza farmaceutica (erogazione dei medicinali attraverso le farmacie convenzionate e le farmacie direttamente gestite dalle ASP e dagli ospedali)
Assistenza integrativa (erogazione di dispositivi medici e di alimenti particolari) a specifiche categorie di pazienti
Assistenza specialistica ambulatoriale (prestazioni diagnostiche e terapeutiche erogate dai medici specialisti ambulatoriali)
Assistenza protesica (erogazione di protesi, ortesi, ausili tecnologici e dispositivi medici a persone con disabilità permanenti)
Assistenza termale (erogazione di cicli di prestazioni terapeutiche in ambiente termale a specifiche tipologie di pazienti)
Cure domiciliari alle persone non autosufficienti affette da malattie croniche
Assistenza alle donne, alle coppie, alle famiglie e ai minori, per la tutela della gravidanza e della maternità, la procreazione responsabile, il supporto all'affidamento e all'adozione, la prevenzione degli abusi e della violenza nell'ambito familiare, ecc. (consultori familiari)
Cure palliative in ambito domiciliare e residenziale alle persone nella fase finale della vita (Unità di Cure palliative e Hospice)
Assistenza diagnostica, terapeutica e riabilitativa in ambito domiciliare, ambulatoriale, semiresidenziale e residenziale, ai minori per la prevenzione e il trattamento di disturbi in ambito neuropsichiatrico e del neurosviluppo (Servizi di Neuropsichiatria infantile; comunità terapeutico-riabilitative)
Assistenza diagnostica, terapeutica e riabilitativa in ambito domiciliare, ambulatoriale, semiresidenziale e residenziale alle persone con disturbi mentali (Servizi di Salute Mentale, comunità terapeutico-riabilitative e socio-riabilitative)
Assistenza diagnostica, terapeutica e riabilitativa in ambito domiciliare, ambulatoriale, semiresidenziale e residenziale alle persone con disabilità (Servizi di riabilitazione, strutture di riabilitazione intensive, estensive e di mantenimento delle abilità funzionali)
Assistenza diagnostica, terapeutica e riabilitativa in ambito domiciliare, ambulatoriale, semiresidenziale e residenziale alle persone con dipendenza patologiche (Servizi per le dipendenze, comunità terapeutico-riabilitative e pedagogico-riabilitative)

L'Azienda ha programmato le attività territoriali tenendo conto che il territorio servito comprende piccoli Comuni, distanti tra loro, in un territorio montuoso con una rete viaria che non consente agevoli collegamenti. Detta condizione rende complessa la presa in carico globale dei pazienti non essendo presenti in maniera capillare strutture e figure professionali.



L'ASP, pertanto, al fine di soddisfare efficacemente i bisogni crescenti della popolazione soprattutto anziana e disabile, già nel 2021 ha progettato attività in telemedicina che sono in corso di attivazione ed una riorganizzazione degli Uffici che consentono la presenza alternata nei vari Comuni.

I modelli organizzativi posti in essere dai Distretti Sanitari consentono di gestire le attività sanitarie distrettuali (specialistica ambulatoriale, integrazione con i M.M.G. e P.L.S. e di altri professionisti che operano nell'area delle cure primarie, etc..) ivi comprese quelle rivolte agli utenti disabili e agli anziani: cure domiciliari, assistenza riabilitativa, autorizzazioni per ricovero in RSA, erogazione di protesi, presidi ed ausili.

#### B) Obiettivi d'esercizio Assistenza territoriale

Gli obiettivi operativi che interessano le strutture territoriali, raggruppati per linea strategica e obiettivi strategici, tendono a sviluppare le azioni di promozione della salute e di integrazione dei servizi di prevenzione ed assistenza territoriale che accompagnano il cittadino in tutte le fasi della vita.

Di seguito una breve rappresentazione degli obiettivi:

Obiettivi
<b>LS03 EFFICACIA ASSISTENZA TERRITORIALE</b>
LS03.OS01 MIGLIORARE I PERCORSI ASSISTENZIALI E L'EROGAZIONE DEI SERVIZI SANITARI DI PREVENZIONE ED ASSISTENZA
LS03.OS02 PIANO DI MIGLIORAMENTO DEI FLUSSI GESTITI DAI SERVIZI TERRITORIALI
LS03.OS03 PREVENZIONE E SANITA' PUBBLICA VETERINARIA
LS03.OS04 PREVENZIONE MEDICA E PROMOZIONE DELLA SALUTE IN AMBITO TERRITORIALE
LS03.OS05 SCREENING
LS03.OS06 U.V.M. - Unità di valutazione multidimensionale



### 3.3 PREVENZIONE

#### A) Situazione attuale

**La prevenzione collettiva e sanità pubblica** è assicurata attraverso azioni ed interventi con il fine prioritario di promuovere e conservare lo stato di salute ed evitare l'insorgenza di malattie.

Prevenzione collettiva e sanità pubblica: Aree di intervento
1) Sorveglianza, prevenzione e controllo delle malattie infettive e parassitarie, inclusi i programmi vaccinali
2) Tutela della salute e della sicurezza degli ambienti aperti e confinati
3) Sorveglianza, prevenzione e tutela della salute e sicurezza nei luoghi di lavoro
4) Salute animale e igiene urbana e veterinaria
5) Sicurezza alimentare - Tutela della salute dei consumatori
6) Sorveglianza e prevenzione delle malattie croniche, inclusi la promozione di stili di vita sani ed i programmi organizzati di screening ; sorveglianza e prevenzione nutrizionale
7) Attività medico-legali per finalità pubbliche





Nell'ambito della prevenzione collettiva, il 2023 è stato un "anno cruciale" caratterizzato dalle fasi di progettazione e stesura del Piano Aziendale di Prevenzione, con la partecipazione attiva della Direzione Strategica Aziendale e degli attori coinvolti nel processo. Durante questa fase, sono state individuate le criticità nei processi di screening oncologici e sono state delineate azioni specifiche per affrontarle. Inoltre, sono stati definiti obiettivi dettagliati e azioni propedeutiche al loro raggiungimento.

Le azioni specifiche delineate nel Piano sono state suddivise in quattro Azioni Trasversali, definite a livello regionale dal DASOE, e undici Azioni Specifiche Aziendali, garantendo così un approccio integrato e multidisciplinare al problema della prevenzione oncologica.

Nel corso del 2023, l'attenzione è stata concentrata sulla progettazione delle azioni, richiedendo un impegno costante e una stretta collaborazione tra le diverse unità operative coinvolte nel processo degli screening oncologici. È stata data particolare importanza alla pianificazione delle attività, alla loro supervisione e al sistema di monitoraggio dei risultati.

Il Piano Aziendale di Prevenzione 2020-2025 screening oncologici - programmazione attività anno 2024-2025 è stato approvato giorno 8 novembre 2023 con giusta delibera n.1739.

Gli screening oncologici attualmente strutturati nell'ambito della valutazione dei LEA sono:

- Screening del cervicocarcinoma;
- Screening mammografico;
- Screening del colon retto.

In virtù del piano aziendale e dei nuovi standard da realizzare, gli screening oncologici sono stati riorganizzazioni nei metodi e nei processi nell'ottica di un percorso prospettico di miglioramento dell'efficienza e dell'efficacia.

Il bersaglio degli obiettivi programmati è stato l'aumento del tasso di estensione e l'aumento del tasso di adesione.

## B) Obiettivi di esercizio attività di Prevenzione

### Linea Strategica 03 Efficienza assistenza territoriale

Obiettivi strategici:

- Potenziamento degli screening oncologici
- Prevenzione e Sanità Pubblica Veterinaria
- Prevenzione medica e Promozione della Salute in ambito Territoriale

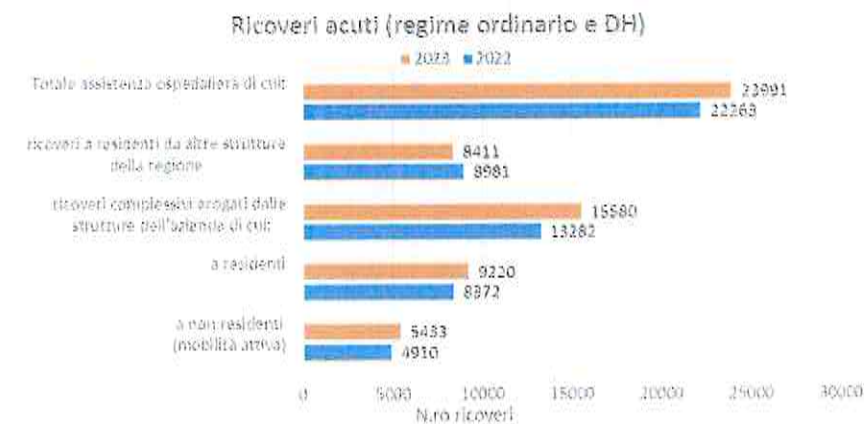
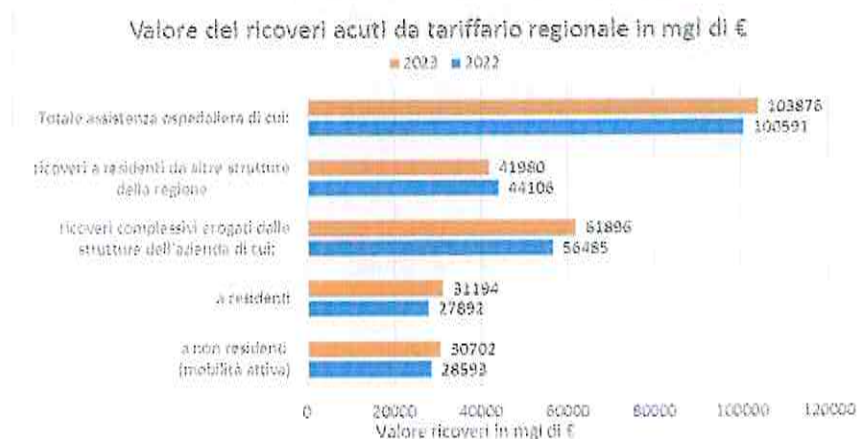
#### 4. Attività del periodo

Per le attività svolte nel 2023 si rappresenta di seguito la sintesi e i dati di produzione declinati per livello di assistenza.

##### 4.1 Assistenza ospedaliera

Di seguito si rendiconta con l'ausilio di grafici l'attività ospedaliera rappresentandola in termini di volumi complessivi, quantitativi ed economici e in termini di maggiori indicatori di analisi. I valori economici sono riferiti al tariffario regionale di cui al D.A. 943/2013 che rappresenta per ogni DRG il valore economico omnicomprensivo remunerativo dell'attività clinica inerente al ricovero. Si evidenzia che essendo l'azienda un'ASP la rendicontazione economica dei DRG assume una duplice dimensione in termini economici:

- **Ricavo figurativo:** sono i valori economici dei DRG erogati agli assistiti residenti nel territorio di competenza dell'ASP. Non hanno rilevanza di rilevazione contabile nel bilancio di esercizio ma solo di rilevazione contabile nel sistema di contabilità analitica al fine di una valutazione interna dell'efficienza della gestione delle risorse impegnate per attività clinica.
- **Ricavo reale:** sono i valori economici dei DRG erogati agli assistiti non residenti nel territorio di competenza dell'ASP. Attengono alla mobilità attiva che è regolata direttamente dalla Regione tramite conguaglio della mobilità passiva ossia il valore economico dei DRG erogati da altre aziende sanitarie a residenti nel territorio dell'ASP. La differenza del conguaglio viene riconosciuta dalla Regione in aumento o in diminuzione della quota del Fondo Sanitario Regionale assegnata all'ASP.





### gg medi di degenza

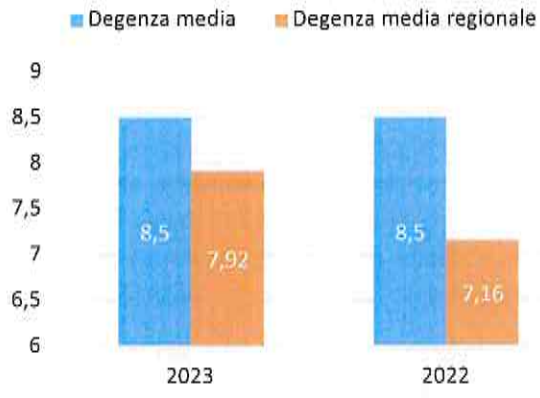


Figura 1 - degenza media

### Indice di complessità

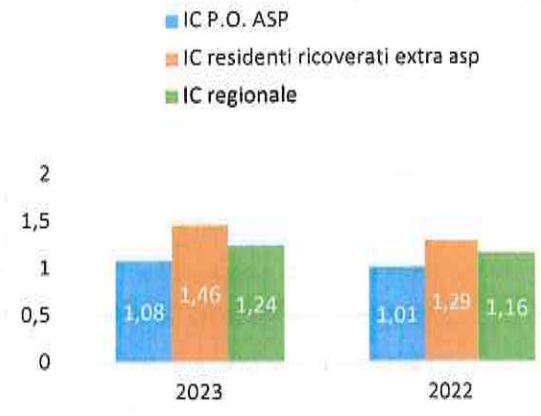


Figura 2 - Peso medio

### tasso di ospedalizzazione x 1000 abitanti

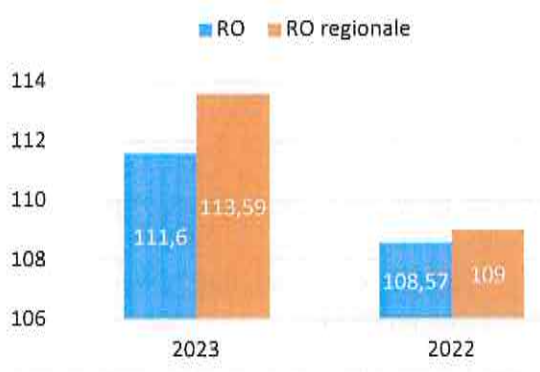


Figura 3 - degenza media

### Costo procapite residenti

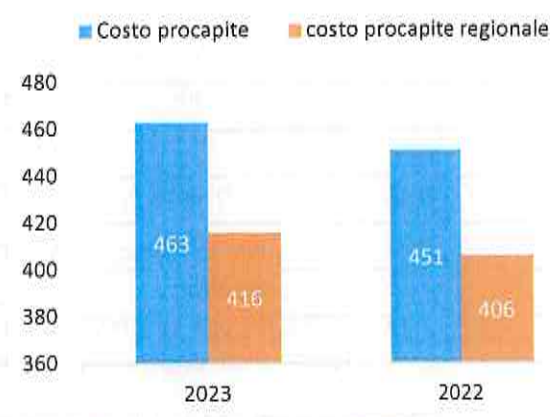


Figura 4 - costo medio per residente

### Costo medio da tariffario per ricovero a residenti

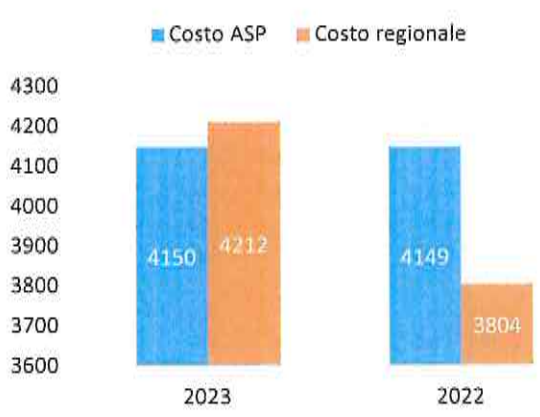


Figura 5 - costo per ricovero a residenti da tariffario

### Bilancio mobilità in € mgl

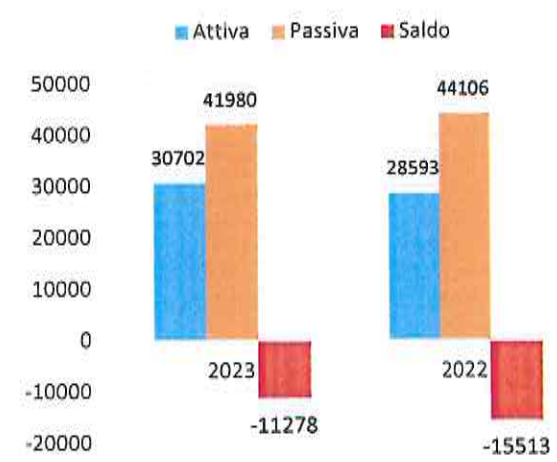


Figura 6 - bilancio mobilità

## Obiettivi di attività

I dati di attività dell'assistenza ospedaliera danno evidenza del progressivo aumento dei ricoveri. I ricoveri erogati dalle strutture dell'azienda sono aumentati del 8,74% mentre una tendenza inversa registrano i ricoveri erogate da altre strutture della regione con una riduzione del -4,82%.

In merito alla mobilità passiva vi è da dire che l'azienda tradizionalmente è caratterizzata da una "migrazione sanitaria ospedaliera" per via dell'assenza di discipline di elevata complessità (cardiochirurgia, neurochirurgia, brest unit etc.). L'indice di complessità dei ricoveri a residenti, effettuati da altre strutture ospedaliere (cfr. fig. 4), è la conseguenza di tale fenomeno migratorio. Infatti si può rilevare che i casi trattati in mobilità passiva registrano un peso medio<sup>1</sup> più alto rispetto al peso medio prodotto dai casi trattati dalle strutture ospedaliere aziendali.

A tale migrazione sistemica si associa poi la migrazione riconducibile alla "sofferenza" dell'offerta per quell'assistenza che potrebbe essere erogata dalle strutture aziendali. Tale sofferenza si riconduce, nella maggioranza dei casi, ai tempi di attesa non desiderabili dall'utenza che trova soluzioni in altre strutture della regione o extra-regione.

In questo contesto la programmazione del 2023 ha previsto un intervento mirato con un duplice scopo:

- aggredire le liste di attesa maggiormente critiche dell'area ospedaliera;
- rafforzare l'offerta per limitare la fuga di ricoveri che possono essere trattati nelle strutture aziendali.

Le due finalità sono state perseguite con le seguenti strategie:

- rafforzare le competenze mediante la formazione mirata e l'assunzione di nuove professionalità;
- rafforzare gli strumenti mediante l'acquisto di attrezzature chirurgiche adeguate alle pratiche chirurgiche previste dai moderni protocolli.

Entrambi i punti sono stati realizzati e hanno consentito, ai reparti sensibili al fenomeno della mobilità, di incrementare l'offerta riducendo le liste di attesa e aumentando l'erogazione di ricoveri soggetti a mobilità passiva che ha inciso anche complessivamente sul peso medio.

<sup>1</sup> Il peso medio è un valore numerico che rappresenta il grado di complessità media dell'attività ospedaliera erogata in funzione della patologia e della pratica clinica occorrente per trattarla. Il peso del ricovero è determinato normativamente e la fonte siciliana è il D.A. [923/2014](#)



Performance dei reparti chirurgici in ordine all'umento del peso medio chirurgico sui ricoveri ordinari e del numero dei ricoveri ordinari con drg chirurgico								
Reparto	Periodo				Miglioramento PM		Miglioramento ricoveri	
	2022		2023		Assoluto	%	Assoluto	%
	PM	Ricoveri	PM	Ricoveri				
CHIRURGIA GENERALE - P.O. Basilotta - Nicosia	1,20	160	1,47	168	0,27	22,62%	8	5,0%
CHIRURGIA GENERALE - P.O. Chiello - Piazza Armerina	1,02	159	1,32	156	0,30	29,24%	-3	-1,9%
CHIRURGIA GENERALE - P.O. Umberto I - Enna	1,78	400	1,74	519	-0,04	-2,11%	119	29,8%
ORTOPEDIA E TRAUMATOLOGIA - P.O. Basilotta - Nicosia	1,61	128	1,63	100	0,02	1,45%	-28	-21,9%
ORTOPEDIA E TRAUMATOLOGIA - P.O. Chiello - Piazza Armerina	1,73	142	1,65	162	-0,08	-4,60%	20	14,1%
ORTOPEDIA E TRAUMATOLOGIA - P.O. Umberto I - Enna	1,54	454	1,53	526	-0,01	-0,51%	72	15,9%
OSTETRICIA E GINECOLOGIA - P.O. Basilotta - Nicosia	0,74	88	0,75	70	0,01	1,01%	-18	-20,5%
OSTETRICIA E GINECOLOGIA - P.O. Umberto I - Enna	0,82	462	0,81	519	-0,01	-0,81%	57	12,3%
OTORINOLARINGOIATRIA, AUDIOLOGIA - P.O. Umberto I - Enna	1,41	124	1,37	166	-0,04	-2,56%	42	33,9%
UROLOGIA - P.O. Umberto I - Enna	1,08	257	1,10	337	0,02	1,74%	80	31,1%

### Programma Nazionale Esiti (PNE)

Sul fronte del Piano Nazionale Esiti, i dati evidenziano un'eccellente performance inerente alla colecistectomia laparoscopica il cui indicatore è soddisfatto al 100%. Mentre i dati relativi alla tempestività degli interventi su fratture del femore su pazienti over 65 anni, alla riduzione dei parti cesarei in donne senza pregresso parto cesareo e alla tempestività dell'effettuazione del PTCA nei casi di IMA STEMI, evidenziano risultati, sui rispettivi indicatori, inferiori alla media regionale e nazionale.

Sulla tempestività dell'effettuazione del PTCA nei casi di IMA-STEMI, vi è da dire che l'azienda è sprovvista di emodinamica e che i target attesi stabiliti dall'AGENAS si basano sulla presenza di emodinamica e su tempi di percorrenza medi di 40 minuti. È nota la natura orografica del territorio ennese e le infrastrutture stradali che non consentono tempi di percorrenza tra i centri urbani, in condizioni metereologiche ottimali, inferiori ai 40 minuti richiesti per raggiungere il centro HUB di emodinamica più vicino che si trova nel P.O. S. Elia di Caltanissetta.

Tuttavia, mediante un'attenta pianificazione delle attività, l'azienda, nel corso degli anni precedenti, ha saputo sopperire alle carenze strutturali registrando risultati eccellenti. Le ragioni del decremento registrato nel 2022 sono per lo più riconducibili alla citata attività di riorganizzazione dell'attività ospedaliera che ha inciso sui meccanismi operativi. L'analisi ha

consentito di isolare le disfunzioni che nel corso del 2023 sono state risolte. Per quanto attiene invece la frattura del femore e i parti cesarei, l'azienda ha inteso avviare un percorso di miglioramento strutturale elevando i due obiettivi PNE a obiettivi di valore pubblico con una programmazione triennale che consentirà di ottenere delle performance superiori alle attese dagli standard del PNE. Per ulteriori approfondimenti si rimanda al sito ufficiale del Piano Nazionale Esiti.

Di seguito si pubblicano i dati inerenti agli obiettivi del Piano Nazionale Esiti.

TG= Tasso grezzo: il risultato ottenuto dalla rilevazione dei casi complessivi eleggibili  
 TA= Tasso aggiustato: il risultato ottenuto dalla rilevazione casi complessivi eleggibili al netto dei casi soggetti a comorbidità ostative secondo protocollo PNE.

Obiettivo: Tempestività interventi a seguito di frattura femore su pazienti over 65 anni								
Indicatore: n. di parti cesarei primari / n. totale di parti con nessun progresso cesareo								
Target standard attesi: Soglia minima 60% - Valore target >=94% con polarità positiva								
Anno	2020		2021		2022		2023	
	TG	TA	TG	TA	TG	TA	TG	TA
Presidio								
Umberto I	75,29%	81,01%	66,29%	84,29%	42,64%	49,11%	74,76%	82,80%
Chiello	40,24%	62,26%	40,28%	70,73%	42,31%	71,7%	51,30%	83,7%
Basilotta	78,40%	87,9%	69,40%	85,7%	68,30%	90,3%	80,50%	91,7%
<b>Totale ASP</b>	<b>66,19%</b>	<b>79,65%</b>	<b>60,99%</b>	<b>82,30%</b>	<b>46,77%</b>	<b>61,38%</b>	<b>67,41%</b>	<b>84,83%</b>

Obiettivo: Riduzione incidenza parti cesarei (in donne senza nessun progresso cesareo)								
Indicatore: n. di parti cesarei primari / n. totale di parti con nessun progresso cesareo								
Target standard attesi: Soglia minima <27% - Valore target <=25% con polarità negativa								
Anno	2020		2021		2022		2023	
	TG	TA	TG	TA	TG	TA	TG	TA
Presidio								
Umberto I	20,76%	20,76%	26,79%	26,79%	30,61%	30,61%	31,91%	31,91%
Basilotta	34,59%	34,59%	21,99%	21,99%	20,63%	20,63%	18,40%	18,40%
<b>Totale ASP</b>	<b>23,08%</b>	<b>23,08%</b>	<b>25,95%</b>	<b>25,95%</b>	<b>29,10%</b>	<b>29,10%</b>	<b>29,92%</b>	<b>29,92%</b>

Obiettivo: Tempestività nell'effettuazione P.T.C.A. nei casi di I.M.A. STEMI								
Indicatore: n. episodi di STEMI con PTCA entro un intervallo temporale di 0-1 g / n. episodi di STEMI								
Target standard attesi: Soglia minima >60% - Valore target >=92% con polarità positiva								
Anno	2020		2021		2022		2023	
	TG	TA	TG	TA	TG	TA	TG	TA
Presidio								
Umberto I	78,13%	89,29%	76,00%	90,48%	56,25%	62,67%	56,67%	80,95%
<b>Totale ASP</b>	<b>78,13%</b>	<b>89,29%</b>	<b>76,00%</b>	<b>90,48%</b>	<b>56,25%</b>	<b>62,67%</b>	<b>57,67%</b>	<b>80,95%</b>

Obiettivo: Colectomia laparoscopica con degenza post-operatoria inferiore a 3 giorni								
Indicatore: n. ricoveri con intervento di colectomia laparoscopica con degenza post-operatoria inferiore a 3 giorni / n. totale ricoveri con intervento di colectomia laparoscopica								
Target standard attesi: Soglia minima >70% - Valore target >=95% con polarità positiva								
Anno	2020		2021		2022		2023	
	TG	TA	TG	TA	TG	TA	TG	TA
Presidio								
Umberto I	92,59%	92,59%	97,22%	97,22%	100%	100%	96,49%	96,49%
Chiello	86,67%	86,67%	100%	100%	100%	100%	100%	100%
Basilotta	80%	80%	100%	100%	100%	100%	93,55%	93,55%
<b>Totale ASP</b>	<b>89,36%</b>	<b>89,36%</b>	<b>98,67%</b>	<b>98,67%</b>	<b>100%</b>	<b>100%</b>	<b>96,26%</b>	<b>96,26%</b>

## 4.2 Assistenza territoriale

I dati relativi all'assistenza territoriale per l'anno 2023 sono:



Attività di assistenza distrettuale anno 2023			
Attività (LEA)	N.ro punti erogatori	N.ro prestazioni erogate	U.M.
Assistenza sanitaria di base	132	147.785	Assistiti
Continuità assistenziale	22	56.773	Prestazioni
Assistenza farmaceutica	80	1.635.696	Ricette
Assistenza integrativa e protesica	5	50.155	Prestazioni
Assistenza specialistica ambulatoriale	50	1.388.269	Prestazioni
Cure domiciliari e ADI	4	1.751	Casi
Assistenza a minori, donne, coppie, famiglia (consultori) (ambulatoriale, domiciliare, semiresidenziale e residenziale)	9	5.953	Prestazioni
Assistenza ai minori con disturbi in ambito neuropsichiatrico e del neurosviluppo (ambulatoriale, domiciliare, semiresidenziale e residenziale)	4	14.568	Prestazioni
Assistenza alle persone con disturbi mentali (ambulatoriale, domiciliare, semiresidenziale e residenziale)	8	77.328	Ricoveri, Prestazioni, Giornate
Assistenza alle persone con disabilità (ambulatoriale, domiciliare, semiresidenziale e residenziale)	3	28.781	Ricoveri, Giornate
Assistenza alle persone non autosufficienti (semiresidenziale e residenziale)	2	18.470	Ricoveri, Giornate
Assistenza alle persone con dipendenze patologiche (ambulatoriale, domiciliare, semiresidenziale e residenziale)	3	44.325	Prestazioni
Assistenza presso strutture sanitarie interne alle carceri	2	14.954	Prestazioni
Assistenza alle persone nella fase terminale della vita (domiciliare e residenziale)	1	480	Casi
<b>Totale</b>	<b>347</b>	<b>4.518.940</b>	

### Specialistica Ambulatoriale

L'offerta relativa all'assistenza ambulatoriale è stata garantita dalle strutture riepilogate nei seguenti prospetti:

Distribuzione per livello di assistenza delle strutture a gestione diretta (alcune strutture espletano più tipologie di assistenza)												
TIPO STRUTTURA	Attività clinica	Diagnostica strumentale	Attività di laboratorio	Attività consultorio familiare	Assistenza psichiatrica	Assistenza per tossicodipendenze	Assistenza AIDS	Assistenza idrotermale	Assistenza agli anziani	Assistenza ai disabili fisici	Assistenza ai disabili	Assistenza ai malati
Ambulatorio/ Laboratorio	26	8	6									
Struttura residenziale									2	1	1	1
Struttura semi-residenziale											1	
Altro tipo di struttura	15			9	18	4						



### Distribuzione per livello di assistenza delle strutture convenzionate

(alcune strutture espletano più tipologie di assistenza)

TIPO STRUTTURA	Attività clinica	Diagnostica strumentale e per immagini	Attività di laboratorio	Attività consultorio familiare	Assistenza psichiatrica	Assistenza per tossicodipendenti	Assistenza AIDS	Assistenza idrotermale	Assistenza agli anziani	Assistenza ai disabili fisici	Assistenza ai disabili psichici	Assistenza ai malati
Ambulatorio/ Laboratorio	6	12	13									
Struttura residenziale					3				1	1	1	
Struttura semi-residenziale											1	
Altro tipo di struttura	3											

Dichiarazione sulla coerenza dei dati esposti con i modelli ministeriali di rilevazione flussi:

MODELLO STS 11	I dati sul numero di strutture a gestione diretta e convenzionate, sulla tipologia e il tipo di assistenza erogata, sono coerenti con quelli complessivamente desumibili dai modelli STS 11.
MODELLO RIA 11	I dati sul numero di strutture a gestione diretta e convenzionate ex art. 26, L. n. 833/1978 sono coerenti con quelli complessivamente desumibili dai modelli RIA 11.
MODELLO FLS 12	I dati esposti relativi a medici di base e pediatri sono coerenti con quelli complessivamente desumibili dai quadri E e F del modello FLS 12.

Particolare attenzione è stata rivolta all'attività di assistenza ai disabili, anziani e cronici non autosufficienti rafforzando le forme di assistenza alternative al ricovero ordinario quali assistenza domiciliare, residenziale e riabilitativa e attività ambulatoriale.

Il perseguimento di questi obiettivi ha comportato il sinergico coinvolgimento di diversi attori: Servizi Distrettuali, Specialisti Ambulatoriali Interni, Medici Ospedalieri, M.M.G., P.L.S., Servizi Sociali, Terzo Settore, Se.R.T., N.P.I., Medici di Continuità assistenziale, Comuni.

In quest'ultimo campo è da rilevare il lavoro svolto – nell'ambito dei Piani di Zona – dagli operatori dell'Azienda e dei Comuni, al fine di coordinare gli interventi nell'ambito dell'assistenza alle persone anziane (Assistenza Domiciliare Integrata), anche ai sensi della Decreto 28 maggio 2012 dell'Assessorato della Famiglia, delle Politiche Sociali e del Lavoro che mira ad implementare il servizio di Assistenza Domiciliare Integrata (A.D.I.), arricchendolo di prestazioni socio-assistenziali.

Di seguito il volume delle **prestazioni ambulatoriali** erogate dagli specialisti interni, distinti per branca:



FLUSSO C ANNO 2023 VS 2022						
BRANCA	ANNO					
	2023		2022		DELTA	
	A N.ro Prestazioni	B Importo totale	C N.ro Prestazioni	D Importo totale	C-A N.ro Prestazioni	D-B Importo totale
01 - ANESTESIA	261	€ 4.904,01	209	€ 3.829,99	-€ 52,00	-€ 1.074,32
02 - CARDIOLOGIA	17.507	€ 361.755,23	15.167	€ 328.157,17	-€ 2.340,00	-€ 33.598,06
03 - CHIRURGIA GENERALE	2.309	€ 46.889,62	1.901	€ 38.912,56	-€ 408,00	-€ 9.977,04
04 - CHIRURGIA PLASTICA	35	€ 714,00	0	€ 0,00	-€ 35,00	-€ 714,00
05 - CHIRURGIA VASCOLARE - ANGIOLOGIA	1.782	€ 72.379,29	2.439	€ 98.071,70	€ 657,00	€ 25.692,41
06 - DERMOSIFILOPATIA	5.169	€ 92.065,53	4.007	€ 72.515,90	-€ 1.162,00	-€ 19.569,63
07 - DIAGNOSTICA PER IMMAGINI: MEDICINA NUCLEARE	2.904	€ 205.815,19	2.543	€ 144.474,57	-€ 361,00	-€ 61.340,62
08 - DIAGNOSTICA PER IMMAGINI: RADIOLOGIA DIAGNOSTICA	22.339	€ 1.035.940,95	22.341	€ 1.023.107,09	€ 2,00	-€ 12.833,86
09 - ENDOCRINOLOGIA	3.191	€ 48.480,81	2.764	€ 40.978,49	-€ 427,00	-€ 7.504,32
10 - GASTROENTEROLOGIA - CHIRURGIA ED ENDOSCOPIA DIGESTIVA	876	€ 70.853,21	807	€ 64.372,74	-€ 69,00	-€ 6.480,47
11 - LABORATORIO ANALISI CHIMICO-CLINICHE, MICROBIOLOGIA ETC.	318.509	€ 1.248.702,84	362.155	€ 1.340.650,38	€ 43.646,00	€ 93.947,54
12 - MEDICINA FISICA E RIABILITAZIONE - RECUPERO E RIABILITAZIONE FUNZIONALE	21.419	€ 397.892,84	23.832	€ 411.833,06	€ 2.413,00	€ 14.040,42
13 - NEFROLOGIA	14.247	€ 2.247.888,37	14.974	€ 2.296.218,03	€ 727,00	€ 48.529,66
14 - NEUROCHIRURGIA	359	€ 27.106,57	376	€ 22.337,10	€ 17,00	-€ 4.769,47
15 - NEUROLOGIA	3.690	€ 71.878,92	3.068	€ 57.847,23	-€ 622,00	-€ 14.031,69
16 - OCULISTICA	11.039	€ 231.329,82	10.371	€ 220.006,72	-€ 668,00	-€ 11.322,90
17 - ODONTOSTOMATOLOGIA - CHIRURGIA MAXILLO FACCIALE	336	€ 8.766,21	270	€ 5.355,94	-€ 66,00	-€ 1.410,27
18 - ONCOLOGIA	3.052	€ 72.149,12	3.363	€ 74.878,56	€ 311,00	€ 2.729,44
19 - ORTOPIEDIA E TRAUMATOLOGIA	8.254	€ 146.958,25	7.871	€ 139.929,31	-€ 383,00	-€ 7.028,94
20 - OSTETRICIA E GINECOLOGIA	4.692	€ 107.209,00	3.927	€ 87.682,23	-€ 865,00	-€ 19.526,77
21 - OTORINOLARINGOIATRIA	9.414	€ 149.948,28	7.398	€ 120.806,94	-€ 2.016,00	-€ 29.341,32
22 - PNEUMOLOGIA	5.020	€ 101.471,41	4.557	€ 80.862,88	-€ 463,00	-€ 10.808,53
23 - PSICHIATRIA	130	€ 2.518,10	27	€ 522,99	-€ 103,00	-€ 1.995,11
24 - RADIOTERAPIA	17	€ 770,02	10	€ 446,18	-€ 7,00	-€ 324,84
25 - UROLOGIA	8.156	€ 123.974,00	5.315	€ 108.940,94	-€ 841,00	-€ 15.033,06
26 - ALTRE PRESTAZIONI	8.935	€ 123.313,84	7.695	€ 113.587,53	-€ 1.240,00	-€ 9.726,11
27 - ALLERGOLOGIA	2.251	€ 42.339,71	1.823	€ 37.530,57	-€ 428,00	-€ 4.809,14
28 - DIABETOLOGIA	10.957	€ 150.847,67	8.458	€ 116.281,46	-€ 2.501,00	-€ 34.566,41
30 - REUMATOLOGIA	890	€ 15.791,15	727	€ 13.291,57	-€ 163,00	-€ 2.499,58
<b>Totale</b>	<b>518.313</b>	<b>€ 7.073.125,55</b>	<b>489.928</b>	<b>€ 7.217.825,34</b>	<b>-€ 32.385,00</b>	<b>€ 144.498,79</b>

### Obiettivi di attività

Di seguito i dati di attività dei principali obiettivi di area territoriale

### Piano di Recupero delle Liste di Attesa Triennio 2020/2022

Con l'art. 29 comma 8 del dl 104/2020, convertito dalla legge 13 ottobre 2020, n. 126, "Disposizioni urgenti in materia di liste di attesa" il Governo nazionale ha previsto l'utilizzo di strumenti straordinari finalizzati al recupero delle prestazioni sanitarie non erogate in ragione della pandemia SARS – COV 2.

L'art. 26 del DL 73/2021, convertito dalla legge 23 luglio 2021, n. 106 proroga la validità delle misure previste dall'art 29 del DL 104/2020. Gli articoli 1 comma 276 e successivi 277, 278 e 279 della legge 30 dicembre 2021, n. 234 "Bilancio di previsione dello Stato per l'anno finanziario 2022 e bilancio pluriennale per il triennio 2022-2024" prevedono una ulteriore proroga alle misure adottate con i precedenti atti fino al 31 dicembre 2022, subordinandola (comma 276) all'adozione da parte delle Regioni e P.A. di un nuovo Piano per il recupero delle prestazioni sospese a causa del Covid-19.

Con D.A. n.1103 del 26 novembre 2020, è stato adottato il Piano Operativo Regionale per il recupero delle liste di attesa della Regione Siciliana per introdurre misure straordinarie da integrare agli interventi già previsti dal Piano Regionale di Governo delle Liste di Attesa (PRGLA) 2019-2020, contenente le tabelle di assegnazione dei fondi alle Aziende sanitarie.

Il Piano Operativo Regionale per il recupero delle liste d'attesa ha previsto che ogni Azienda Sanitaria elaborasse ed implementasse un proprio Piano Operativo Aziendale per le finalità di recupero delle prestazioni attraverso gli strumenti previsti dal DL 104/2020.

Per le finalità del recupero delle prestazioni di ricovero ed ambulatoriali, non garantite a causa dell'epidemia COVID 19, è stata adottata da questa azienda sanitaria un'unica linea del PRGLA 2019-2021 di seguito riportata:

**[IGO4] - Incremento dell'efficienza di utilizzo dei posti letto ospedalieri, l'incremento delle sedute operatorie.**

Al fine di tracciare sommariamente il quadro di contesto nell'ambito del quale si inseriscono gli interventi volti al recupero delle prestazioni non erogate nell'anno 2021, considerato il parziale livello di informatizzazione delle liste di attesa, si è reso necessario effettuare una ricognizione ad hoc attivata presso le aziende del SSR con nota Assessoriale DASOE/8 n. 9497 del 8/3/2022.

Per l'analisi del fabbisogno delle prestazioni di ricovero chirurgico da recuperare nel 2022, in mancanza di una informatizzazione a livello centrale delle liste di attesa chirurgiche, è stata effettuata tramite la suddetta ricognizione ad hoc, la stratificazione del numero di interventi in lista di attesa per la classe di DRG chirurgici (classe 1, classe 2, classe 3) e per Classe di priorità di ricovero ex DM 8/7/2010 n.135 e ss.mm.ii., in coerenza alle "Linee di indirizzo per il recupero delle prestazioni sanitarie non erogate in ragione dell'epidemia da SARS-COV- 2" elaborate dal Ministero della Salute.

Alla data dunque del 16 Ottobre ci si è attestati a 694 pazienti da trattare in totale rispondenti a circa il 40% della lista iniziale presente sui sistemi informativi. Su questa baseline è stata effettuata la campagna di recupero delle liste di attesa che si è conclusa, nel corso del 2023, come riportato nella tabella sottostante.

U.O.	Obiettivo				
	Pazienti Operati	Pazienti Totali	Paz. Eliminati	% Obiettivo	Rimanti
Chirurgia Generale P.O. Umberto I	33	112	79	100,00%	0
Urologia P.O. Umberto I	8	14	6	100,00%	0
Ginecologia e Ostetricia P.O. Umberto I	9	16	2	64,20%	5
Oculistica P.O. Umberto I	48	91	43	100,00%	0
Ortopedia P.O. Umberto I	58	330	272	100,00%	0
Chirurgia Generale P.O. Chiello	15	35	20	100,00%	0
Ortopedia P.O. Chiello	22	53	30	95,65%	1
Chirurgia Generale P.O.	14	28	14	100,00%	0
Ortopedia P.O. Basilotta	2	15	0	13,33%	13
<b>Totale</b>	<b>209</b>	<b>694</b>	<b>466</b>		<b>19</b>
	30,12%	100,00%	67,15%		2,74%

**4.3 Prevenzione collettiva e sanità pubblica**

**SCREENING**

I dati rendicontati e ufficializzati dall'Assessorato regionale della salute nel report annuale, ha registrato un risultato che ha soddisfatto le attese esplicitate dalla programmazione. Con riferimento all'estensione l'Azienda ha raggiunto il 103% nello screening del cervicocarcinoma, l'88% nello screening mammografico e l'89% nello screening del colon retto. Il tasso di adesione ha tuttavia registrato un decremento rispetto al 2022. Per lo screening del cervicocarcinoma il tasso di adesione LEA si è attestato al 26% (-12% rispetto al 2022); lo screening mammografico ha registrato il 25% (-28%) mentre si è ottenuto e il 9% (-3%) nello screening del colon retto.

Nello screening mammografico il ca-lo registrato è riconducibile alla riorganizzazione del servizio che ha inevitabilmente ha inciso sulla capacità produttiva che ha risentito della tempistica occorrente per la messa a regime dei nuovi protocolli e della riorganizzazione delle risorse umane e strumentali.

Anche lo screening del cervicocarcinoma è stato interessato da una radicale riorganizzazione riconducibile all'introduzione del nuovo test HPV-DNA che ha determinato un periodo di sospensione per consentire: l'aggiornamento dei sistemi informativi, la logistica dei campioni, la riorganizzazione dei percorsi di arruolamento e la formazione agli operatori sui nuovi protocolli.

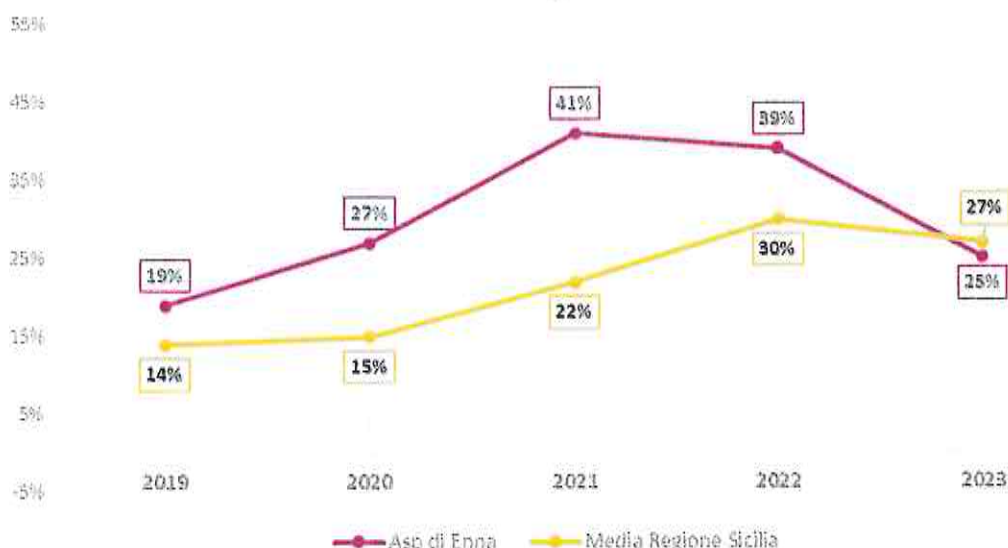
Anche lo screening del colonretto ha subito nel corso del 2023 una sostanziale ri-strutturazione nel processo di erogazione a seguito delle criticità rilevate dall'Osservatorio Nazionale di Screening. Sono stati individuati nel corso del 2023 precisi ambiti di intervento descritti nel piano aziendale di prevenzione. Tali processi anche per lo screening del colonretto hanno determinato una temporanea ridotta capacità di erogazione che tipicamente si riscontra nell'ambito della riorganizzazione operativa e funzionale.

Di seguito si riportano graficamente i dati sopra esposti (rapporto regionale 2023).

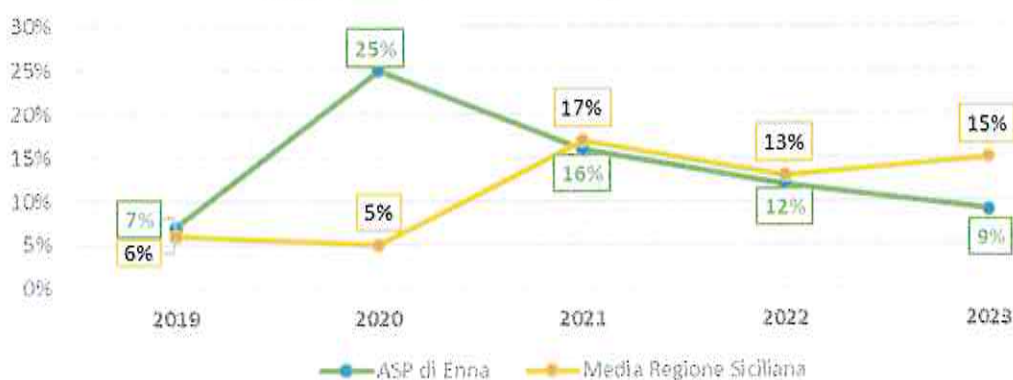
Tipo Screening	Mammografico	Citologico	Colon Retto
Popolazione istat 2022 - Donne 25-64*	-	42.721	-
Popolazione istat 2022 - Donne 50-69	24.293	-	24.293
Popolazione istat 2022 - Uomini 50-69	-	-	22.229
<b>Popolazione Target 2023</b>	<b>12.147</b>	<b>14.240</b>	<b>23.261</b>
Esclusioni Definitive	75	174	0
Esclusioni Temporanee Precedenti all'invito	19	124	90
Esclusioni Temporanee Successive all'invito	131	676	16
Inesitati	7	78	2
N° inviti spediti	10.672	14.334	20.646
N° test eseguiti	3.168	3.285	2.144
<b>Estensione Corretta</b>	<b>88%</b>	<b>103%</b>	<b>89%</b>
<b>Adesione Corretta</b>	<b>30%</b>	<b>24%</b>	<b>10%</b>
<b>LEA</b>	<b>26%</b>	<b>25%</b>	<b>9%</b>



### Adesione allo Screening del Cervicocarcinoma



### Adesione allo Screening del Colon Retto



## PREVENZIONE VETERINARIA

Nell'analisi del contesto esterno, per-tanto, rientra integralmente la conformazione della popolazione animale e degli stabilimenti (allevamenti e stabilimenti di produzione e commercializzazione degli alimenti di origine animale) considerata anche la vocazione economica del territorio ennese caratterizzata dall'attività agricola-pastorale e dalla filiera della produzione agro-alimentare.

Tipologia	N.ro
STABILIMENTI CON RICONOSCIMENTO CE (853)	54
STABILIMENTI REGISTRATI (852 - V)	411
STABILIMENTI REGISTRATI (852 - C)	796
<b>Totale</b>	<b>998</b>



Popolazione animale	Popolazione animale	N.ro stabilimenti	Media per stabilimento	Densità popolazione animale rispetto alla popolazione umana x 1000 residenti	Densità stabilimenti sulla popolazione umana x 1000 residenti
SPECIE BOVINA/BUFALINA	48.034	1.260	38,12	304,43	7,98
SPECIE OVICAPRINA	103.633	1.167	88,80	656,80	7,39
SPECIE EQUINA	6.207	1.470	4,22	39,33	9,31
SPECIE SUINA	5.897	121	48,73	37,37	0,76
SPECIE AVINICOLA	1.170.640	60	19.510,66	7.419,30	0,38
<b>Totale</b>	<b>1.334.411,00</b>	<b>4.078,00</b>	<b>19.690,53</b>	<b>8.457,23</b>	<b>25,82</b>

Si rappresenta l'attività erogata nel macro livello LEA "Attività di prevenzione e sanità pubblica" per l'anno 2023

Attività di prevenzione collettiva e sanità pubblica anno 2023		
Attività (LEA)	N.ro punti di erogazione	N.ro prestazioni erogate
Vaccinazioni	17	55.956
Vaccinazioni Covid	21	908
Tutela della salute e della sicurezza degli ambienti aperti e confinati	1	896
Prevenzione e tutela della salute nei luoghi di lavoro	4	11.605
Salute animale e igiene urbana veterinaria	4	6.282
Sicurezza alimentare	4	7.312
Attività medico legali per finalità pubbliche	51	82.959
<b>Totale</b>	<b>17</b>	<b>55.956</b>

## Obiettivi di miglioramento dell'efficienza gestionale ed economica

L'Azienda ha programmato altri obiettivi operativi, nella linea strategica di efficienza gestionale ed economica, orientati al miglioramento dell'efficienza dei processi gestionali e allo sviluppo delle competenze mediante l'incentivazione del corretto e completo utilizzo dei sistemi, informatici nell'intento di perseguire gli obiettivi più generali inerenti all'amministrazione pubblica digitale.

Nel contempo sono stati attivati tutti gli elementi di riorganizzazione ed implementazione dei progetti di investimento legati al Piano Nazionale di Ripresa e Resilienza, con riferimento ai temi previsti nella Missione 6 – Salute: i tempi di realizzazione di tali progetti al fine di accedere alle risorse stanziare dalla Comunità Europea richiedono una programmazione rigorosa degli interventi e un attento monitoraggio del rispetto dei cronoprogrammi sia con riferimento alle fasi realizzative sia con riferimento agli adempimenti amministrativi /rendicontativi, che ha rappresentato nel 2023 e rappresenterà nei prossimi anni, un notevole impegno per le strutture tecniche e sanitarie aziendali.

Nell'ambito di detta linea strategica, trasversale a tutte le aree gestionali, sono stati anche previsti specifici obiettivi inerenti al rispetto dell'equilibrio di bilancio e contenimento della spesa pubblica.

## 5. La gestione economico - finanziaria dell'Azienda.

La gestione economica e finanziaria dell'azienda deve soddisfare l'obbligo dell'equilibrio di bilancio previsto dalle normative vigenti.

Il vincolo di bilancio obbliga il management a perseguire politiche di gestioni ottimali per la soddisfazione della domanda dell'utenza in relazione alle risorse economiche disponibili e ai livelli essenziali di assistenza attesi.

Nel presente capitolo si espongono e si commentano i risultati economici della gestione che sono, nel contesto della presente relazione, un elemento di confronto con l'attività erogata e su riportata.

Si specifica che gli obiettivi di bilancio oggetto della negoziazione delle risorse economiche per l'anno 2023 con l'Assessorato regionale della Salute, sono confluiti nell'unico obiettivo di equilibrio generale del bilancio.

### 5.1 Sintesi del bilancio e relazione sul grado di raggiungimento degli obiettivi economico-finanziari.

Bilancio sintetico per macro conti anno 2023 vs 2022				
Macroconto	2023	2022	Delta	%
A.1) Contributi in c/esercizio	359.370.772	346.432.245	12.938.527	3,73%
A.2) Rettifica contributi c/esercizio per destinazione ad investimenti	-2.203.913	-3.946.353	1.742.440	-44,15%
A.3) Utilizzo fondi per quote inutilizzate contributi finalizzati e vincolati di esercizi precedenti	2.915.190	2.969.159	-53.969	-1,82%
A.4) Ricavi per prestazioni sanitarie e sociosanitarie a rilevanza sanitaria	39.663.648	38.604.470	1.059.178	2,74%
A.5) Concorsi, recuperi e rimborsi	5.001.789	7.438.955	-2.437.166	-32,76%
A.6) Compartecipazione alla spesa per prestazioni sanitarie (Ticket)	1.477.060	1.317.755	159.305	12,09%
A.7) Quota contributi c/capitale imputata all'esercizio	6.775.566	6.184.359	591.207	9,56%
A.8) Incrementi delle immobilizzazioni per lavori interni	0	0	0	0,00%
A.9) Altri ricavi e proventi	264.663	284.718	-20.055	-7,04%
<b>Totale valore della produzione (A)</b>	<b>413.264.775</b>	<b>399.285.308</b>	<b>13.979.467</b>	<b>3,50%</b>
B.1) Acquisti di beni	44.751.161	37.835.990	6.915.171	18,28%
B.2) Acquisti di servizi	228.273.868	231.719.178	-3.445.310	-1,49%
B.3) Manutenzione e riparazione (ordinaria esternalizzata)	4.842.374	4.350.245	492.129	11,31%
B.4) Godimento di beni di terzi	1.006.265	944.468	61.797	6,54%
B.5) Personale del ruolo sanitario	89.377.856	89.968.517	-590.661	-0,66%
B.6) Personale del ruolo professionale	562.889	619.907	-57.018	-9,20%
B.7) Personale del ruolo tecnico	13.501.675	12.245.008	1.256.667	10,26%
B.8) Personale del ruolo amministrativo	9.391.822	8.906.428	485.394	5,45%
B.9) Oneri diversi di gestione	2.252.845	1.970.937	281.908	14,30%
B.10) Ammortamenti delle immobilizzazioni immateriali	864.422	858.303	6.119	0,71%
B.11) Ammortamenti delle immobilizzazioni materiali	6.816.724	6.631.105	185.619	2,80%
B.12) Svalutazione delle immobilizzazioni e dei crediti	0	0	0	0,00%
B.13) Variazione delle rimanenze	-2.457.416	-1.321.634	-1.135.782	85,94%
B.14) Accantonamenti dell'esercizio	9.660.823	8.769.256	891.567	10,17%
<b>Totale costi della produzione (B)</b>	<b>408.845.308</b>	<b>403.497.708</b>	<b>5.347.600</b>	<b>1,33%</b>
C.1) Interessi attivi	15	15	0	0,00%
C.2) Altri proventi	0	0	0	0,00%
C.3) Interessi passivi	273.907	176.042	97.865	55,59%
C.4) Altri oneri	49.629	3.865	45.764	1184,06%
<b>Totale proventi e oneri finanziari (C)</b>	<b>-323.521</b>	<b>-179.892</b>	<b>-143.629</b>	<b>79,84%</b>
D.1) Rivalutazioni	0	0	0	0,00%
D.2) Svalutazioni	0	0	0	0,00%
<b>Totale rettifiche di valore di attività finanziarie (D)</b>	<b>0</b>	<b>0</b>	<b>0</b>	<b>0,00%</b>
E.1) Proventi straordinari	8.228.414	14.548.159	-6.319.745	-43,44%
E.2) Oneri straordinari	3.743.597	1.566.404	2.177.193	138,99%
<b>Totale proventi e oneri straordinari (E)</b>	<b>4.484.817</b>	<b>12.981.755</b>	<b>-8.496.938</b>	<b>-65,45%</b>
<b>Risultato prima delle imposte (A - B +/- C +/- D +/- E)</b>	<b>8.580.763</b>	<b>8.589.463</b>	<b>-8.700</b>	<b>-0,10%</b>
Y.1) IRAP	8.290.237	8.307.868	-17.631	-0,21%
Y.2) IRES	190.535	188.547	1.988	1,05%
<b>Totale imposte e tasse (Y)</b>	<b>8.480.772</b>	<b>8.496.415</b>	<b>-15.643</b>	<b>-0,18%</b>
<b>RESULTATO DI ESERCIZIO</b>	<b>99.991</b>	<b>93.048</b>	<b>6.943</b>	<b>7,46%</b>

Figura 7 - Bilancio a consuntivo 2023 vs preventivo 2023 a consuntivo 2022



Si evidenzia innanzitutto il rispetto dell'obiettivo di equilibrio di bilancio negoziato considerato l'utile di esercizio registrato nel 2023 pari a € 93.991. Per ulteriori dettagli si rinvia alla nota integrativa.

## 5.2 Confronto CE preventivo/consuntivo e relazione sugli scostamenti.

Si riportano schematicamente i dati relativi agli scostamenti dei modelli CE 2023 e 2022.

Confronto bilancio 2023 con preventivo 2023 e consuntivo 2022					
Macroconto	Consuntivo 2023	Preventivo 2023	Delta preventivo	Consuntivo 2022	Delta Consuntivo
A.1) Contributi in c/esercizio	€ 359.370.772	€ 347.347.284	€ 12.023.488	€ 346.432.245	€ 12.938.527
A.2) Rettifica contributi c/esercizio per destinazione ad Investimenti	-€ 2.203.913	-€ 800.000	-€ 1.403.913	-€ 3.946.353	€ 1.742.440
A.3) Utilizzo fondi per quote (inutilizzate contributi finalizzati e vincolati di esercizi precedenti)	€ 2.915.190	€ 570.498	€ 2.344.692	€ 2.969.159	-€ 53.969
A.4) Ricavi per prestazioni sanitarie e sociosanitarie a rilevanza sanitaria	€ 39.663.648	€ 36.348.115	€ 3.315.533	€ 38.604.470	€ 1.059.178
A.5) Concorsi, recuperi e rimborsi	€ 5.001.789	€ 758.293	€ 4.243.496	€ 7.438.955	-€ 2.437.166
A.6) Compartecipazione alla spesa per prestazioni sanitarie (Ticket)	€ 1.477.060	€ 1.316.262	€ 160.798	€ 1.317.755	€ 159.305
A.7) Quota contributi c/capitale imputata all'esercizio	€ 6.775.566	€ 5.710.781	€ 1.064.785	€ 6.184.359	€ 591.207
A.8) Incrementi delle immobilizzazioni per lavori interni	€ 0	€ 0	€ 0	€ 0	€ 0
A.9) Altri ricavi e proventi	€ 264.663	€ 278.802	-€ 14.139	€ 284.718	-€ 20.055
<b>Totale valore della produzione (A)</b>	<b>€ 413.264.775</b>	<b>€ 391.530.035</b>	<b>€ 21.734.740</b>	<b>€ 399.285.308</b>	<b>€ 13.979.467</b>
B.1) Acquisti di beni	€ 44.751.161	€ 32.300.016	€ 12.451.145	€ 37.835.990	€ 6.915.171
B.2) Acquisti di servizi	€ 228.273.868	€ 224.783.154	€ 3.490.714	€ 231.719.178	-€ 3.445.310
B.3) Manutenzione e riparazione (ordinaria esternalizzata)	€ 4.842.374	€ 3.012.278	€ 1.830.096	€ 4.350.245	€ 492.129
B.4) Godimento di beni di terzi	€ 1.006.265	€ 1.473.366	-€ 467.101	€ 944.468	€ 61.797
B.5) Personale del ruolo sanitario	€ 89.377.856	€ 89.631.400	-€ 253.544	€ 89.968.517	-€ 590.661
B.6) Personale del ruolo professionale	€ 562.889	€ 614.136	-€ 51.247	€ 619.907	-€ 57.018
B.7) Personale del ruolo tecnico	€ 13.501.675	€ 12.106.692	€ 1.394.983	€ 12.245.008	€ 1.256.667
B.8) Personale del ruolo amministrativo	€ 9.391.822	€ 8.810.583	€ 581.239	€ 8.906.428	€ 485.394
B.9) Oneri diversi di gestione	€ 2.252.845	€ 2.103.263	€ 149.582	€ 1.970.937	€ 281.908
B.10) Ammortamenti delle immobilizzazioni immateriali	€ 864.422	€ 836.263	€ 28.159	€ 858.303	€ 6.119
B.11) Ammortamenti delle immobilizzazioni materiali	€ 6.816.724	€ 6.179.568	€ 637.156	€ 6.631.105	€ 185.619
B.12) Svalutazione delle immobilizzazioni e dei crediti	€ 0	€ 0	€ 0	€ 0	€ 0
B.13) Variazione delle rimanenze	-€ 2.457.416	€ 0	-€ 2.457.416	-€ 1.321.634	-€ 1.135.782
B.14) Accantonamenti dell'esercizio	€ 9.660.823	€ 1.317.275	€ 8.343.548	€ 8.769.256	€ 891.567
<b>Totale costi della produzione (B)</b>	<b>€ 408.845.308</b>	<b>€ 383.167.994</b>	<b>€ 25.677.314</b>	<b>€ 403.497.708</b>	<b>€ 5.347.600</b>
C.1) Interessi attivi	€ 15	€ 0	€ 15	€ 15	€ 0
C.2) Altri proventi	€ 0	€ 0	€ 0	€ 0	€ 0
C.3) Interessi passivi	€ 273.907	€ 62.249	€ 211.658	€ 176.042	€ 97.865
C.4) Altri oneri	€ 49.629	€ 6.802	€ 42.827	€ 3.865	€ 45.764
<b>Totale proventi e oneri finanziari (C)</b>	<b>-€ 323.521</b>	<b>-€ 69.051</b>	<b>-€ 254.470</b>	<b>-€ 179.892</b>	<b>-€ 143.629</b>
D.1) Rivalutazioni	€ 0	€ 0	€ 0	€ 0	€ 0
D.2) Svalutazioni	€ 0	€ 0	€ 0	€ 0	€ 0
<b>Totale rettifiche di valore di attività finanziarie (D)</b>	<b>€ 0</b>	<b>€ 0</b>	<b>€ 0</b>	<b>€ 0</b>	<b>€ 0</b>
E.1) Proventi straordinari	€ 8.228.414	€ 0	€ 8.228.414	€ 14.548.159	-€ 6.319.745
E.2) Oneri straordinari	€ 3.743.597	€ 0	€ 3.743.597	€ 1.566.404	€ 2.177.193
<b>Totale proventi e oneri straordinari (E)</b>	<b>€ 4.484.817</b>	<b>€ 0</b>	<b>€ 4.484.817</b>	<b>€ 12.981.755</b>	<b>-€ 8.496.938</b>
<b>Risultato prima delle imposte (A - B +/- C +/- D +/- E)</b>	<b>€ 8.580.763</b>	<b>€ 8.292.990</b>	<b>€ 287.773</b>	<b>€ 8.589.463</b>	<b>€ 8.700</b>
Y.1) IRAP	€ 8.290.237	€ 8.122.990	€ 167.247	€ 8.307.868	-€ 17.631
Y.2) IRES	€ 190.535	€ 170.000	€ 20.535	€ 188.547	€ 1.988
<b>Totale imposte e tasse (Y)</b>	<b>€ 8.480.772</b>	<b>€ 8.292.990</b>	<b>€ 187.782</b>	<b>€ 8.496.415</b>	<b>-€ 15.643</b>
<b>RISULTATO DI ESERCIZIO</b>	<b>€ 99.991</b>	<b>€ 0</b>	<b>€ 99.991</b>	<b>€ 93.048</b>	<b>€ 6.943</b>

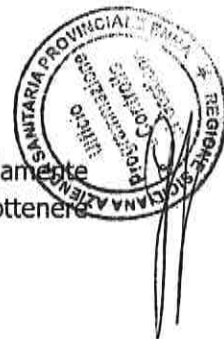
Si rinvia alla nota integrativa per ulteriori dettagli.

## 5.3 Relazione sui costi per livelli essenziali di assistenza e relazione sugli scostamenti

I modelli LA, a partire dall'esercizio 2023, sono stati redatti applicando i criteri contenuti nelle linee guida regionali e nelle successive indicazioni assessoriali, mirati a garantire uniformità nei metodi di rappresentazione dei dati e maggiore qualità e correttezza degli stessi la cui fonte è identificata nel conto economico gestionale della contabilità interna coerente con il modello CE.

L'Azienda, al fine di perseguire gli obiettivi introdotti dalle varie disposizioni normative regionali inerenti alla realizzazione di un modello regionale di contabilità analitica e controllo di gestione, si è dotata di strumenti di rilevazione ed analisi, ancora in corso di implementazione e miglioramento, che hanno consentito di rilevare con maggiore puntualità i fatti contabili interni e quindi di migliorare la qualità e la correttezza dei dati che confluiscono nella base informativa rappresentata dal modello LA.





Con Decreto del Ministero della Salute 24 maggio 2019, il modello LA è stato profondamente rivisitato. La struttura dei livelli di assistenza e i relativi codici sono stati modificati per ottenere dettaglio informativo riguardo gli impieghi delle fonti per livello di assistenza.

## Analisi sugli scostamenti tra gli esercizi 2023 e 2022

Si riporta di seguito l'estratto riepilogativo dei dati a consuntivo per i macro livelli di assistenza dei modelli LA relativi agli esercizi contabili 2023 e 2022.

Macro livello di assistenza	2023		2022		Scostamento	
PREVENZIONE COLLETTIVA E SANITA' PUBBLICA	15.019.729	3,57%	17.129.734	4,07%	2.110.005	-12,32%
ASSISTENZA DISTRETTUALE	210.350.702	50,01%	206.542.766	49,11%	3.807.936	1,84%
ASSISTENZA OSPEDALIERA	195.210.865	46,41%	188.373.710	44,79%	6.837.155	3,63%
<b>TOTALE</b>	<b>420.581.296</b>		<b>412.046.210</b>		<b>8.535.086</b>	<b>2,07%</b>

Una prima analisi degli aggregati evidenzia un leggero incremento dei costi LA complessivi pari al 2,07% rispetto all'esercizio precedente.

I macro aggregati riportano nel dettaglio i rispettivi incrementi rispetto ai quali si registra un maggiore scostamento di consumo di risorse nel macro-livello di assistenza ospedaliera + 3,63% dell'anno precedente, mentre la prevenzione collettiva e sanità pubblica registra un decremento di -12,32% e l'assistenza distrettuale un incremento del +1,84%.

Gli scostamenti che si rilevano sono per lo più conseguenza della transizione dallo stato di emergenza covid19 alla gestione ordinaria che ha determinato un trasferimento delle risorse. In particolare si rileva una diminuzione dei costi nelle voci A110 – Vaccinazioni (-550.165) e 1A120 – Altri interventi per la sorveglianza, prevenzione e controllo delle malattie infettive e parassitarie (-1.790.771) che sostanzialmente dipende dai minori costi di servizi sanitari e non sanitari sostenuti per il covid-19.

In merito al dettaglio si rinvia al modello LA all'allegato al bilancio 2023.

### 5.4 Fatti di rilievo avvenuti dopo la chiusura dell'esercizio

Non si rilevano fatti rilevanti da relazionare.

### 5.5 Proposta di copertura perdita/destinazione dell'utile

Effettuate tutte le valutazioni di opportunità e la possibilità di effettuare scelte gestionali e/o di controllo nell'esercizio successivo, visto l'art. 30 del D.Lgs. 118/2011, secondo il quale il risultato di esercizio positivo è portato prioritariamente a ripiano delle perdite degli esercizi precedenti, considerato che l'utile d'esercizio dell'anno corrente è pari ad € 99.991 si accantona tale eccedenza al fondo di riserva previsto.

Il Direttore Generale  
Dott. Mario Zappia

**REGIONE SICILIANA**  
**AZIENDA SANITARIA PROVINCIALE DI**  
**ENNA**



**BILANCIO DI ESERCIZIO**  
**AL 31 DICEMBRE 2023**  
**MODELLO LA**

MOD. LA - Consuntivo 2023

REGIONE **REGIONE SICILIANA** CODICE ENTE **204**


190

STRUTTURA RILEVATA

OGGETTO DELLA RILEVAZIONE **CONSUNTIVO ANNO 2023**



Codice	Descrizione	Costi per acquisti di servizi				Utenze				Altri costi	Debiti finanziari, valutazioni, minuziosità	Totale			
		Beni materiali	Beni non materiali	prestazioni sanitarie	servizi sanitari per erogazione di prestazioni	scritti non sanitari	Ruolo sanitario professionale	Ruolo tecnico	Ruolo amministrativo				Ammortamenti	Supervaccinazione	
<b>PREVENZIONE COLLETTIVA E SANITA' PUBBLICA</b>															
LA100	Sorveglianza, prevenzione e controllo delle malattie infettive e parassitarie, inclusi i programmi vaccinali	1693925	27755	0	169490	204012	1068534	4932	118295	82286	62432	22389	63013	2461	3455724
IA110	Faccizzazioni	1593844	3633		169480	143167	238169	3485	83392	58147	44400	15823	44952	1880	2397980
IA120	Altri interventi per la sorveglianza, prevenzione e controllo delle malattie infettive e parassitarie	101081	19122			62445	770365	1447	34703	24139	18432	6568	38661	781	1057744
LB100	Tutela della salute e della sicurezza degli ambienti aperti e confinati	3483	1425		14899	207808	342	8201	5705	4356		1552	4410	184	252307
LC100	Sorveglianza, prevenzione e tutela della salute e sicurezza nei luoghi di lavoro	2651	1200		11253	8621	107863	200	4786	3329	2542	906	2574	108	146033
LD100	Salute animale e igiene urbana veterinaria	58830	3092	2851539	587654	500006	3718824	12116	290628	202462	154366	55004	156285	6537	8609053
LE100	Sicurezza alimentare - Tutela della salute dei consumatori	3039	3857		6831	5017	114908	208	4999	3477	2655	946	2688	112	152737
LF100	Sorveglianza e prevenzione delle malattie croniche, inclusi la promozione di stili di vita sani ed i programmi organizzati di screening, sorveglianza e prevenzione nutrizionale	121235	8627	0	77867	113272	1407831	2623	62916	43764	33417	11907	33834	1415	1918708
IF110	Servizi odontologici	121235	8256	0	77867	106685	1314130	2472	59286	41246	31494	11222	31887	1334	1807124
IF111	Programmi organizzati svolti in apposita Unità operativa/Centro di costo	14721	2868		1960	49076	681104	1127	27027	18400	14555	5115	14534	608	831205
IF112	Programmi organizzati svolti in ambito ospedaliero/ambulatoriale territoriale	28436	1973		71927	32265	357421	753	18064	12365	9594	3419	9714	406	546537
IF113	Programmi organizzati svolti in ambito ospedaliero	78078	3415		3980	25344	275605	592	14285	9811	2545	2888	7639	320	429292
IF120	Altre attività di Sorveglianza e prevenzione delle malattie croniche, inclusi la promozione di stili di vita sani e prevenzione nutrizionale	0	371	0	6587	93701	0	151	3620	2518	1923	685	1947	81	111594
IF121	Altre attività svolte in ambito ospedaliero	0	371		6587	93701	0	151	3620	2518	1923	685	1947	81	111594
IF122	Altre attività svolte in ambito ospedaliero	0	0		0	0	0	0	0	0	0	0	0	0	0
IG100	Attività medico legali per finalità pubbliche	3454			100339	24875	307479	676	10206	11273	8608	3667	8715	365	489107
IH100	Contributo Legge 210/92	0	0		0	0	0	0	0	0	0	0	0	0	0
19999	<b>TOTALE PREVENZIONE COLLETTIVA E SANITA' PUBBLICA</b>	<b>1885165</b>	<b>42410</b>	<b>2851539</b>	<b>953494</b>	<b>886702</b>	<b>6873247</b>	<b>21097</b>	<b>500031</b>	<b>351996</b>	<b>268776</b>	<b>95771</b>	<b>272119</b>	<b>11382</b>	<b>15019729</b>
<b>ASSISTENZA DISTRETTUALE</b>															
2A100	Assistenza sanitaria di base	0	2647	15201026	0	1152922	1108977	28496	683486	475436	363030	129357	367544	15375	19529196
2A110	Medicina generale	0	1821	12964854	0	979850	897510	24224	591031	404168	308612	109966	312449	13070	16597555
2A111	Medicina generale - Attività in convenzione	674		1756304		881852	719837	21813	523207	363945	27889	99022	281354	1769	14937576
2A112	Medicina generale - Prestazioni erogate nelle cure domiciliari	528		1070018		42921	102995	2046	49882	34142	26070	9289	26394	1104	1404880
2A113	Medicina generale - Prestazioni erogate presso strutture consorziali e sommarziali	379		26589		4027	30271	96	2301	1603	1222	436	1237	52	68211
2A114	Medicina generale - Programmi vaccinali	240		112043		11050	44407	269	6441	4480	3421	1219	3464	145	187179
2A115	Medicina generale - Attività presso UCCP	0													
2A116	Medicina generale - Attività presso Ospedali di Comunità	0													
2A120	Pediatria di libera scelta	0	826	2237072	0	173072	211467	4272	102455	71268	54418	19291	55095	2365	2931641
2A121	Pediatria di libera scelta - Attività in convenzione	596		2066451		157422	176627	3488	93161	64873	49335	17651	50151	2098	2666553
2A122	Pediatria di libera scelta - Prestazioni erogate nelle cure domiciliari	120		175991		15127	34236	371	8891	6184	4722	1683	4781	200	256236
2A123	Pediatria di libera scelta - Programmi vaccinali	110		4690		523	2614	13	303	211	161	57	163	7	8822
2A124	Pediatria di libera scelta - Attività presso UCCP	0													
2A125	Pediatria di libera scelta - Attività presso Ospedali di Comunità	0													
2A130	Altra assistenza sanitaria di base	0	0	0	0	0	0	0	0	0	0	0	0	0	0
2A31	Altra assistenza sanitaria di base - Assistenza domiciliare e UCCP	0													
2A32	Altra assistenza sanitaria di base - Ospedali di Comunità	0													
2B100	Continuità assistenziale	1200	0	518194		390251	419278	9639	231208	169829	122805	43758	124332	5291	6610415



Codice	Macrovoce economica	Comunità di servizio				Costi per acquirenti di servizi				Personale				Ammortamenti	Spese in conto capitale	Oneri finanziari	Totale	
		Uffici sanitari	Uffici non sanitari	servizi sanitari per erogazione di prestazioni	servizi sanitari per attività di assistenza	servizi sanitari per erogazione di prestazioni	servizi sanitari per attività di assistenza	Ruolo sanitario professionale	Ruolo tecnico	Ruolo amministrativo	Altri oneri	Altri oneri	Altri oneri					Altri oneri
2C100	Assistenza ai familiari																	
2D100	Emergenza sanitaria territoriale	34326	3211	839824	331193	1008801	5607	134497	93857	71437	28455	72326	3025	3916151				
2E100	Assistenza farmaceutica	2972273	6868	36279658	355417	3548901	104888	2515897	1750068	1336307	470157	1352923	56591	71953990				
2E110	Assistenza farmaceutica erogata in regime di convenzione		2440	30287588	355417	3548901	36909	845308	615824	470227	167553	470074	19914	25199253				
2E120	Assistenza farmaceutica erogata a livello territoriale	2863478	3251	16091470	0	2746054	67643	162521	1128632	86795	307077	872510	36496	46515058				
2E121	Assistenza farmaceutica erogata a livello territoriale - Distribuzione Diretta	13610700	2682	16091470		2218790	54602	1369711	911040	695647	247873	704297	29460	37583798				
2E122	Assistenza farmaceutica erogata a livello territoriale - Distribuzione Per Conto	7024078	569			527264	13041	312810	217592	166148	59202	168213	7036	8931260				
2E130	Assistenza farmaceutica erogata a livello territoriale	88195	1177			14150	336	8068	5612	4285	1527	4339	181	239679				
2E140	Assistenza integrativa e preventiva	632972	4204	5715095	584720	546947	11481	323340	224917	171740	61195	173876	7273	9264673				
2E150	Assistenza integrativa-Totale		2537	2164544	584527	443357	6659	189707	111093	84927	30226	85883	3592	4500327				
2E160	Assistenza integrativa - Prestati per persone affette da malattia diabetica o da malattie rare	216476	772	1212145	584527	271742	3975	95336	66316	50637	18043	51267	2144	2734833				
2E170	Assistenza integrativa - Prodotti destinati a un'adolescente parturiente	134319	869	125873	21731	42640	534	12812	8912	6803	2405	6090	298	360498				
2E180	Assistenza integrativa - Dispositivi monouso	282177	896	823526	87219	128975	2150	51559	35865	27385	9758	27726	1160	1477596				
2E190	Assistenza protesica	0	1667	3551151	193	276544	6822	163633	113824	86913	30969	87993	3681	4684346				
2G100	Assistenza specialistica ambulatoriale	2597464	74552	23406297	4786742	12882932	74896	1796512	1249663	933036	332462	944636	39513	52700399				
2G110	Assistenza specialistica ambulatoriale - Attività prodotta in ambito ospedaliero	2338392	59988	10791559	4491233	757627	43221	1036730	721154	550655	196211	557591	23330	30168620				
2G111	Assistenza specialistica ambulatoriale - Attività prodotta in ambito ospedaliero - Attività di laboratorio	572695	21294	4072660	2088025	2923804	16563	397250	276229	210998	75183	213621	8936	11561924				
2G112	Assistenza specialistica ambulatoriale - Attività prodotta in ambito ospedaliero - Diagnostica strumentale	74227	18540	3085797	51385	326286	7917	189897	132693	100863	35940	102117	4271	5526923				
2G113	Assistenza specialistica ambulatoriale - Attività prodotta in ambito ospedaliero - Attività clinica	1691470	20154	3633102	2351823	772175	18743	449583	312732	238794	85088	241763	10113	13079774				
2G114	Assistenza specialistica ambulatoriale - Attività prodotta in ambito ospedaliero - Farmaci ad alto costo rimborsati extra tariffa	0	0	0	0	0	0	0	0	0	0	0	0	0				
2G115	Assistenza specialistica ambulatoriale - Attività prodotta in ambito ospedaliero - Dispositivi ad alto costo rimborsati extra tariffa	0	0	0	0	0	0	0	0	0	0	0	0	0				
2G120	Assistenza specialistica ambulatoriale - Attività prodotta in ambito ospedaliero e da terzi	259072	14355	11685389	395599	1234876	39013	719917	500778	382381	136251	387135	16193	20951284				
2G121	Assistenza specialistica ambulatoriale - Attività prodotta in ambito ospedaliero e da terzi - Attività di laboratorio	3279	2768339	199879	295496	1218876	7176	172137	119740	91430	32579	92567	3872	5066370				
2G122	Assistenza specialistica ambulatoriale (attività prodotta in ambito ospedaliero e da terzi - Diagnostica strumentale)	3889	3367554		332690	1346116	8083	193890	134871	102984	36695	103264	4301	5635597				
2G123	Assistenza specialistica ambulatoriale - Attività prodotta in ambito ospedaliero e da terzi - Attività clinica	259072	7187	5549596	95630	608690	14754	333890	246167	187967	66977	190304	7960	10310517				
2G124	Assistenza specialistica ambulatoriale - Attività prodotta in ambito ospedaliero e da terzi - Farmaci ad alto costo rimborsati extra - tariffa	0	0	0	0	0	0	0	0	0	0	0	0	0				
2G125	Assistenza specialistica ambulatoriale - Attività prodotta in ambito ospedaliero e da terzi - Dispositivi ad alto costo rimborsati extra - tariffa	0	0	0	0	0	0	0	0	0	0	0	0	0				
2G130	Assistenza specialistica ambulatoriale - Trasporto organi	209	929349		63788	17890	1662	39866	27731					1000495				
2H100	Assistenza socio-sanitaria distrettuale, domiciliare e territoriale	801340	17380	5666899	11832339	6532647	42651	1023010	711610	543367	193614	550123	23011	29681140				
2H110	Assistenza socio-sanitaria distrettuale, domiciliare e territoriale - Cure domiciliari	5193	3146	4379303	3458834	741922	14978	359255	249900	190816	67993	193189	8081	10279466				
2H111	Cure domiciliari	3924	1524	4051671	991377	370661	9129	218963	152112	116591	41441	117747	4925	6278384				
2H112	Cure palliative domiciliari	1369	1622	323632	2467457	147313	5849	140292	97588	74815	26552	75442	3156	4000832				
2H120	Assistenza socio-sanitaria distrettuale, domiciliare e territoriale - Assistenza a minori, donne, coppie, famiglie (consulenti)	8033	2003		92163	1306043	2112	50667	35244	26912	9389	27246	1140	1561142				
2H130	Assistenza socio-sanitaria distrettuale, domiciliare e territoriale - Assistenza ai minori con disturbi in ambito neuropsichiatrico e del neurosviluppo	0	1770	26799	41501	609202	1118	26111	18650	14241	5074	14418	600	818568				
2H140	Assistenza socio-sanitaria distrettuale, domiciliare e territoriale - Assistenza alle persone con disturbi mentali	563100	4009	707596	1316892	2421494	8441	202458	140830	107534	38317	108871	4554	5978863				
2H150	Assistenza socio-sanitaria distrettuale, domiciliare e territoriale - Assistenza alle persone con disabilità	0	1400	543401	7006912	490381	14697	35217	245212	187238	66717	189566	7929	10101415				



	Macronodi esonomiche	Comunità di servizio				Costi per acquisti di servizi				Personale				Sopravvenute Inasprimenti	Altri costi	Oneri finanziari valutazioni aliquotazioni	Totale	
		Ind. non sanitari	Ind. sanitari	Ind. non sanitari	Ind. sanitari	servizi sanitari per empiriche di prestazioni	servizi non sanitari	Costo sanitario professionale	Costo tecnico	Costo ammi- nistrativo	Amministrativi							
2H100	Assistenza socio-sanitaria diurni, domiciliare e territoriale - Assistenza alle persone con dipendenze patologiche	225024	5052		55597	501605	1305	31302	21774	16626	5924	10633	704	931746				
2H170	Assistenza socio-sanitaria diurni, domiciliare e territoriale - Assistenza alle persone affette da HIV		0															
2H100	Assistenza socio-sanitaria semi-residenziale	299	671	815101	154963	54707	1794	43030	29931	22855	8144	23139	908	1223104				
2H110	Assistenza socio-sanitaria semi-residenziale - Assistenza alle persone con disturbi mentali		0		0	0	0	0	0	0	0	0	0	0				
2H120	Assistenza socio-sanitaria semi-residenziale - Assistenza alle persone con disabilità	401	815101		0	23251	1470	35265	24530	18731	6674	18964	793	1004480				
2H130	Assistenza socio-sanitaria semi-residenziale - Assistenza alle persone con dipendenze patologiche		0		0	0	0	0	0	0	0	0	0	0				
2H140	Assistenza socio-sanitaria semi-residenziale - Assistenza alle persone non autosufficienti		0		0	0	0	0	0	0	0	0	0	0				
2H150	Assistenza socio-sanitaria semi-residenziale - Assistenza ai minori con disturbi in ambito neuropsichiatrico e del neurosviluppo	399	270	154963	13202	31456	324	7765	5401	4124	1470	4175	175	223624				
2H100	Assistenza socio-sanitaria residenziale	75594	4759	1192892	0	919823	100725	54894	379030	289418	103126	293017	12256	15580751				
2H110	Assistenza socio-sanitaria residenziale - Assistenza alle persone con disturbi mentali	0	814	3357489	258268	296595	6377	152951	106593	81239	28947	82249	3449	4574762				
2H120	Assistenza socio-sanitaria residenziale - Assistenza alle persone con disabilità	0	830	1338501	96131	0	2388	57290	39851	30430	10843	30808	1289	1628351				
2H130	Assistenza socio-sanitaria residenziale - Assistenza alle persone con dipendenze patologiche	0	1584	4094277	318165	407058	7850	188286	139972	100007	35635	101251	4235	5389318				
2H140	Assistenza socio-sanitaria residenziale - Assistenza alle persone non autosufficienti	42255	1164	3073396	238982	263070	5902	141560	98470	75189	26791	76124	3114	4048083				
2H150	Assistenza socio-sanitaria residenziale - Assistenza alle persone affette da disturbi della vita e del neurosviluppo	33339	377	44729	8279	39002	200	4807	3344	2555	910	2585	108	140223				
2H160	Assistenza termale	0	0		0	0	0	0	0	0	0	0	0	0				
2K100	Assistenza presso strutture sanitarie interne alle carceri	10114	572	43715	190010	112943	457	16961	7625	5822	3075	5894	247	323096				
2L100	TOTALE ASSISTENZA DISTRETTUALE	24876282	114940	105652889	18690191	12418224	26590930	304718	7309052	3860994	1375762	3909002	163510	210350702				
<b>ASSISTENZA OSPEDALIERA</b>																		
3A100	Attività di Pronto soccorso	1104097	49514	434277	0	521037	583748	12151	291485	202758	55166	156746	6557	8235797				
3A110	Attività di Pronto soccorso e ORI	711373	42228	0	437786	5498856	10130	243000	169032	129668	45990	130673	5466	7415612				
3A111	Attività di Pronto soccorso e ORI per accessi non seguiti da ricovero	547137	35447		327338	4086287	7577	181757	126431	96339	34399	97740	4088	5544740				
3A112	Attività di Pronto soccorso e ORI per accessi seguiti da ricovero	164236	6791		110448	1404569	2533	61243	42601	33229	11591	32933	1378	1870472				
3A120	Accessioni diagnostiche strumentali e consulenze in Pronto Soccorso per accessi non seguiti da ricovero	392724	7306	434277	83251	346292	2021	48483	33726	25753	9176	26073	1091	1410175				
3B100	Assistenza ospedaliera per acuti	13463273	355960	79381024	2501730	10551164	53972941	254955	6115441	4253026	1161190	3329402	138448	178747914				
3B110	Assistenza ospedaliera per acuti - In Day Hospital	332137	31118	9525723	215437	1111205	3663767	20843	643856	447869	341981	121856	346233	14483	18422308			
3B120	Assistenza ospedaliera per acuti - In Day Surgery		0		0	0	0	0	0	0	0	0	0	0				
3B130	Assistenza ospedaliera per acuti - In degenza ordinaria	13131136	322942	69155101	2286293	9439959	48309174	228112	3471583	3860057	1039334	2983169	123965	159925406				
3B140	Assistenza ospedaliera per acuti - Farmaci ad alto costo rimborsati extra-tariffa		0		0	0	0	0	0	0	0	0	0	0				
3B150	Assistenza ospedaliera per acuti - Dispositivi ad alto costo rimborsati extra-tariffa		0		0	0	0	0	0	0	0	0	0	0				
3C100	Assistenza ospedaliera per lungodegenti	47865	164		109112	107334	256	6152	4280	3568	1165	3312	138	184847				
3D100	Assistenza ospedaliera per riabilitazione	22860	2881		136161	1916013	3118	74796	52028	39727	21556	40361	1688	2314989				
3E100	Trasporto sanitario assistito	331832	7071		7795	32780	184	4408	3068	2341	834	2371	99	1320645				
3F100	Attività trasfugale		0		1786025	2153342	6424	154118	107304	81859	29160	83877	3467	5008793				
3H100	Attività a supporto della donazione di cellule riproduttive		0		0	0	0	0	0	0	0	0	0	0				
3H100	Attività a supporto della donazione di organi e tessuti		0		0	0	0	0	0	0	0	0	0	0				
39999	TOTALE ASSISTENZA OSPEDALIERA	14959627	415321	79852865	4267755	11523065	64059558	277088	6646401	4623264	3551376	1269079	3615069	150397	195210865			
48888	TOTALE COSTI PER ATTIVITA' DI RICERCA	41721074	572671	188352793	23911440	24827991	97523735	602903	14461484	10059468	2740612	7796190	352589	420581296				
49999	TOTALE GENERALE																	

